



مركز إيداع الأوراق المالية  
Securities Depository Center

التقرير السنوي الأول

2000





صاحب الجلالة الهاشمية الملك عبدالله الثاني بن الحسين المعظم





صاحب السمو الملكي الامير حمزة بن الحسين ولي العهد المعظم





مركز إيداع الأوراق المالية  
Securities Depository Center

بعد انفاذ الفصل الخاص بمركز ايداع الاوراق المالية من قانون الاوراق المالية رقم (23) لسنة 1997 بقرار من مجلس الوزراء استناداً لأحكام الفقرة (ب) من المادة (73) من قانون الاوراق المالية.

تأسس مركز ايداع الاوراق المالية بموجب قانون الاوراق المالية مادة (29) التي تنص على ما يلي :-

أ- ينشأ في المملكة مركز يسمى (مركز ايداع الاوراق المالية) لتسجيل ونقل ملكية الاوراق المالية المتداولة في البورصة ولتسوية اثمان تلك الاوراق المالية بين الوسطاء الماليين ويكون هو الجهة الوحيدة في المملكة المصرح لها بمزاولة هذا العمل، يتمتع بشخصية اعتبارية ذات استقلال مالي واداري، وله بهذه الصفة القيام بجميع التصرفات القانونية بما في ذلك ابرام العقود وتملك الاموال المنقولة وغير المنقولة والتصرف بها وان ينيب عنه في الاجراءات القضائية احد المحامين الاساتذة.

ب- يهدف المركز الى الحفظ الامين لملكية الاوراق المالية المدرجة في البورصة.

ج- لا يهدف المركز إلى الربح ولا يخضع لقانون الشركات ولا يجوز له القيام بالاعمال التجارية أو أن يكون له نفع خاص في أي مشروع أو أن يقتني أو يمتلك أي اوراق مالية.





## مجلس إدارة مركز إيداع الأوراق المالية

يتألف مجلس الإدارة من:-

•• عضوين يمثلان شركات الخدمات المالية المرخص لها ممارسة أعمال الوساطة المالية او المودع لديه

1. السيد ناصر العماد  
( الشركة المتحدة للإستثمارات المالية )  
رئيس مجلس الإدارة
2. السيد معاوية خماش  
( البنك العربي المحدود )  
عضو مجلس إدارة

•• ثلاثة أعضاء يمثلون الشركات المساهمة العامة

1. السيد محمد طاش  
(البنك الأهلي الأردني)  
نائب رئيس مجلس الإدارة
2. السيد محمد أبو حسان  
(الشركة الصناعية التجارية الزراعية/ الإنتاج)  
عضو مجلس إدارة
3. السيد إحسان النعسان  
(بنك الإستثمار العربي الأردني)  
عضو مجلس إدارة

•• عضوين من القطاع الاهلي من ذوي الخبرة في المجالات القانونية والمالية والاقتصادية يعينهما المجلس

1. السيد سويلم نصير  
عضو مجلس إدارة
2. السيد يزيد المفتي  
عضو مجلس إدارة

المدير التنفيذي

السيد سمير جرادات

اشغل معالي السيد واصف عازر ممثل البنك الاهلي الاردني منصب رئيس مجلس الإدارة من 11/5/1999 ولغاية 19/7/2000



## المحتويات

### الموضوع

#### كلمة رئيس مجلس الادارة

#### إنشاء المركز واهدافه

#### الأنظمة والتعليمات والاجراءات

- النظام الداخلي.
- النظام الداخلي لعوائد المركز.
- الانظمة والتعليمات الادارية والمالية.
- تعليمات تسجيل الاوراق المالية ونقل ملكيتها وتسوية اثمانها.
- اجراءات تسجيل الاوراق المالية ونقل ملكيتها وتسوية اثمانها.
- الاجراءات التطبيقية لإصدار عقود التحويل للأوراق المالية غير المتداولة في بورصة عمان.

#### نظام المركز الالكتروني

- تعريف العملاء.
- عقد التحويل الالكتروني.
- التسوية ونقل الملكية.
- المراقبة والتدقيق.

#### الامور الإدارية

- التعاون مع المؤسسات العربية والدولية.
- عقد المحاضرات والندوات.
- القوى العاملة.
- موقع المركز الالكتروني.

#### الخطة المستقبلية

#### الحسابات الختامية

#### البيانات الاحصائية



## كلمة رئيس مجلس الإدارة

### السادة أعضاء الهيئة العامة لمركز إيداع الأوراق المالية المحترمين

#### السلام عليكم ورحمة الله وبركاته

يسعدني في هذا اليوم المبارك أن نلتقي بكم بعد غياب نعتقد أنه طال بعض الشيء نظراً للظروف التي أجبرتنا على إرجاء انعقاد الهيئة العامة للمركز في العام الماضي ريثما تتبلور جميع المعطيات وتستكمل المتطلبات اللازمة لسير المركز، وأنه لمن دواعي غبطتي وسروري باسمي واسم زملائي من مجلس إدارة المركز أن أعلن أمام هيئتك العامة بأن الخطوات اللازمة قد استكملت بما يمكن المركز من السير بخطى ثابتة نحو تحقيق أهدافه وغاياته المنشودة.

#### حضرات السيدات والسادة أعضاء الهيئة العامة المحترمين :-

كلكم تعلمون أن مركز الإيداع قد أنشئ بموجب قانون الأوراق المالية الذي أناط مهمة التعامل بالأوراق المالية بهيئات ثلاث، أولها هيئة الأوراق المالية وتتولى بدورها رسم السياسة العامة لسوق الأوراق المالية وبسط الرقابة على التعامل بتلك الأوراق بما يحقق السلامة وحسن التنظيم وحماية المستثمرين، وأما الهيئة الثانية فهي سوق الأوراق المالية (بورصة عمان) وهي التي يتم من خلالها تداول الأوراق المالية من خلال الوسطاء المعتمدين، أما الهيئة الثالثة فهي مركز إيداع الأوراق المالية الذي يتولى وظيفة الحفظ الأمين للملكية الأوراق المالية وتسجيلها لديه وانتقال ملكيتها وتسوية أثمانها، كل ذلك بهدف المحافظة على حقوق جميع الأطراف المتعاملة.

إن اجتماع هيئتك الأول كان بتاريخ 1999/5/10 حيث تم انتخاب مجلس الإدارة الأول الذي باشر مهامه ابتداءً من يوم انتخابه، وباعتقادنا فإننا قد خطونا خطوات واسعة في الإنجاز وإن كنا لم نصل بعد إلى ما نطمح إليه في تطوير المركز بما يحقق أهدافه إلا أننا على الدرب سائرون بإذن الله وبتشجيعكم ومؤازرتكم التي لا غنى لنا عنها، لا سيما وأنتم برلمان المركز حيث يتم من خلالكم إصدار التوصيات والإقتراحات ومن ثم إصدار التشريعات حيثما يلزم .

#### حضرات السيدات والسادة أعضاء الهيئة العامة المحترمين :-

إننا نجد لزاماً علينا أن نضعكم دائماً في الصورة الحقيقية والواضحة لأعمال المركز وما وصل إليه من إنجازات، وإنطلاقاً من ذلك فإننا نضع أمامكم الوقائع والحقائق التالية :

أ . لقد تم إعداد الأنظمة والتعليمات والإجراءات التي تنظم كافة أعمال المركز وتحكم مسيرته العملية ، ولا يفوتنا بهذه المناسبة أن ننثني على جهود معالي السيد واصف عازر الذي ساهم في أعمال المجلس من خلال رئاسته التي امتدت من 1999/5/11 ولغاية 2000/7/19؛ إذ كان مثلاً للعمل الدؤوب بكل ما يساعد على نجاح المركز.

ب. تم البدء بتطبيق النظام الإلكتروني لدى المركز حيث تم من خلاله استخدام هذا النظام في جميع عمليات المركز بما في ذلك العقد الإلكتروني الذي نعتبره حدثاً جديداً وابتكاراً في الأساليب القانونية التي ساعدت وتساعد على اختصار الكثير من الإجراءات الورقية بما يوفر الوقت والجهد في إبرام العقود ؛ كل ذلك دون التفريط بحقوق المتعاملين، وفي سبيل ذلك فإن المركز يتكبد نفقات رأسمالية باهظة من أجل استكمال البنية التحتية للمركز بما يمكنه من مواكبة التطور الذي تشهده أسواق الأوراق المالية في العالم، وقد ساعدنا في ذلك برنامج AMIR من خلال ما يقدمونه من دعم وتطوير في هذا المجال، كما أن برنامج المساعدات المقدم من الحكومة الأمريكية USAID قد ساعدنا في اختصار الطريق من أجل تحقيق أهدافنا فلهم منا كل الشكر والتقدير على عظيم مساعدتهم .

### حضرات السيدات والسادة المحترمين

بمناسبة انعقاد هيئتك العامة المباركة هذه فإننا نضع بين أيديكم البيانات المالية بما فيها النفقات الجارية لعام 2000 منوهين بهذا الصدد بأن النفقات الجارية لا تمثل حجم الإنفاق الطبيعي، ذلك أن غالبية موظفي المركز لم تحتسب لهم نفقات جارية إذ أنهم كانوا مندوبين للمركز من قبل هيئة الأوراق المالية وقد تحملت الهيئة مشكورة جميع رواتب ونفقات أولئك الموظفين التي وصلت في حدها الأعلى إلى ما يعادل (250,000) دينار، وبهذه المناسبة فإننا نتقدم إلى مجلس مفوضي هيئة الأوراق المالية بجزيل الشكر وعظيم الامتنان على دعمهم المبارك للمركز في مرحلته التأسيسية.

ولعله يظهر لحضراتكم من خلال استعراض البيانات المالية للمركز عن عام 2000 بأن هناك مبالغ مستحقة للمركز كرسوم انتساب لم يتم تسديدها من قبل السادة الأعضاء، الأمر الذي سبب ضغطاً مالياً على المركز كنا نتمنى أن لا يحصل ذلك، ولا زلنا نطالب السادة الأعضاء تسديد رسوم الاشتراك لعام 2001 وهي بواقع (1000) دينار لكل شركة مساهمة عامة ولا زال البعض لم يستجب لطلباتنا ولعل ذلك ناشئ عن ظروف خاصة بكل شركة، وإننا نتمنى لجميع شركاتنا المساهمة العامة النجاح والتوفيق بما يساعدها على تجاوز الأزمات واجتياز الظروف الاقتصادية الصعبة التي يمر بها أردنا الغالي وأن يتمكنوا من تسديد ما هو مطلوب منهم في أقرب فترة زمنية تمكيناً للمركز من أداء مهامه وتحقيق أهدافه لأن المصلحة هي للجميع .

وختاماً فإنه لا يفوتني أن أتقدم بكل الشكر والتقدير إليكم جميعاً أعضاء الهيئة العامة على مشاركتهم لنا في هذا الاجتماع كما نسجي الشكر والتقدير إلى هيئة الأوراق المالية ممثلة بمجلس مفوضيها على وقفتهم المشرفة مع المركز ودعمهم له كلما تطلب الأمر ذلك، كما أتقدم بالشكر إلى جميع الزملاء أعضاء مجلس إدارة المركز وجميع العاملين فيه على ما يبذلونه من جهد حثيث وسهر طويل في خدمة هذه المؤسسة، وإننا نتضرع إلى المولى العلي القدير أن يحفظ أردنا الغالي سالماً آمناً مستقراً تحت راية مليكنا المضي جلاله الملك عبد الله الثاني بن الحسين وولي عهده صاحب السمو الملكي الأمير حمزة بن الحسين حفظهم الله وأمد في عمرهما .

والله نسأل أن يلهمنا الصواب إنه نعم المولى ونعم النصير.

والسلام عليكم ورحمة الله وبركاته

ناصر العماد

رئيس مجلس الإدارة

## إنشاء المركز واهدافه

تأسس مركز ايداع الاوراق المالية في شهر أيار من عام 1999 بموجب قانون الاوراق المالية المؤقت رقم (23) لسنة 1997، الذي هيأ البيئة اللازمة لفصل الدور الرقابي عن الدور التنفيذي وذلك من خلال إنشاء ثلاث مؤسسات، منها مركز ايداع الاوراق المالية والذي بتأسيسه تكتمل البنية التحتية الاساسية لخلق بيئة استثمارية آمنة تتمتع بالشفافية، الفاعلية والامان لتطوير سوق رأس المال.

يهدف مركز ايداع الاوراق المالية الى تنظيم العلاقة بين عناصر سوق رأس المال والحفاظ على حقوق المتعاملين بالاوراق المالية وايجاد البيئة الاستثمارية الآمنة والكفيلة بتحفيز وجذب الاستثمارات المحلية والاجنبية وفي سبيل تحقيق أهدافه يتولى المهام المحددة له بموجب قانون الاوراق المالية وهي:-

- تسجيل الاوراق المالي
- ايداع الاوراق المالية والحفظ الامين له
- نقل ملكية الاوراق المالي
- تسوية أثمان الاوراق المالية المتداول

ولتمكين مركز ايداع الاوراق المالية من القيام بهذه المهام، فإن ذلك يتطلب مروره بعدة مراحل:-  
المرحلة الاولى: تسجيل الورقة المالية وتعريف المتعاملين بها وإصدار عقد التحويل الالكتروني الناتج عن التداول الالكتروني في بورصة عمان " اذ تعتبر هذه المرحلة مرحلة الانتقال من التسوية اليدوية الى التسوية الالكترونية " .

لقد تم تحديد تاريخ 2000/10/22 موعداً للبدء بإصدار عقد التحويل الجديد (الالكتروني) الذي من خلاله يتم تحديث سجلات مالكي الاوراق المالية (المساهمين) لدى مصدري الاوراق المالية (الشركات)، وذلك بعد ان يتم تعريف المتعاملين بسوق الاوراق المالية من خلال الوسطاء الماليين المرتبطين بأنظمة المركز الالكتروني المعتمدة في هذه المرحلة.

المرحلة الثانية: ايداع الورقة المالية وذلك بتثبيت ارصدة المتعاملين بالاوراق المالية لدى مركز ايداع الاوراق المالية وفق اجراءات محددة يتم اعتمادها حال الانتهاء من كافة البرمجيات اللازمة، وسوف يتم اعتماد ايداع الورقة المالية والحفظ الامين لها من خلال اتباع الطرق التالية:-  
- مصدر الورقة المالية - مالك الورقة المالية - تداول الورقة المالية  
" اذ تعتبر هذه المرحلة بداية التحول من البيئة الورقية الى البيئة الالكترونية " .

المرحلة الثالثة: نقل ملكية الورقة المالية يتم في هذه المرحلة البدء بإجازة عقد التحويل (نقل الملكية) بين المتعاملين بالاوراق المالية لدى مركز ايداع الاوراق المالية وصولاً الى مرحلة القيد الدفترية.

المرحلة الرابعة: تسوية اثمان الاوراق المالية يتم في هذه المرحلة التي تُعنى بتسوية اثمان الاوراق المالية المتداولة، تطبيق مبدأ التسليم مقابل الدفع.

المرحلة الخامسة: الخدمات المساندة لكل من الشركات المصدرة للأوراق المالية، الحفظ الامين لمالكي الاوراق المالية، التقاص والتسوية لشركات الخدمات المالية.

## الانظمة والتعليمات والاجراءات

تابع مركز ايداع الاوراق المالية تنفيذ خطته وسياساته لتحقيق اهدافه، حيث قام بإصدار الانظمة والتعليمات والاجراءات الهادفة الى تسيير اعماله وعلى النحو التالي:-

### أولاً: النظام الداخلي

أقر مجلس مفوضي هيئة الاوراق المالية، النظام الداخلي لمركز ايداع الاوراق المالية والذي تضمن، بالإضافة الى تسجيل ونقل ملكية الاوراق المالية وتسوية ائمانها والحفظ الامين لها، ما يلي:-

- إصدار التقارير ونشر المعلومات والاحصاءات عن نشاط المركز.
- الاشراف والرقابة على الأنشطة المهنية ذات العلاقة بعمل المركز والتي يمارسها اعضاؤه ووضع وتطبيق القواعد الخاصة باستخدام مرافق وتسهيلات المركز والاستفادة من خدماته.
- إقامة علاقات تعاون مع مراكز الايداع والجمعيات والمنظمات العربية والاقليمية والدولية في مجال الاوراق المالية وابرام الاتفاقيات معها بما يخدم اهداف المركز.
- إبداء الرأي في التشريعات ذات العلاقة بعمل المركز وفي تعديلاتها واقتراح التشريعات والاجراءات الكفيلة بحماية المستثمرين مالكي الاوراق المالية.
- تملك واستئجار وحيازة اي اموال منقولة او غير منقولة واي حقوق بما فيها حقوق الملكية الفكرية التي يراها المركز ضرورية او ملائمة للقيام بمهامه والتصرف في هذه الاموال والحقوق.
- القيام بكل ما يراه مناسباً لأداء مهامه في إطار قانون الاوراق المالية والقوانين والانظمة والتعليمات المعمول بها.

كما جاء النظام الداخلي للمركز لتحديد اعضاء المركز ولقد نصت الفقرة "أ" من المادة (8) من النظام بأن عضوية المركز تكون من الجهات التي يحددها مجلس المفوضين بموجب تعليمات يصدرها لهذه الغاية، وعليه فقد حدد مجلس المفوضين اعضاء المركز بالجهات التالية:-

- الشركات المساهمة العامة.
- شركات الخدمات المالية المرخصة لممارسة أعمال الوساطة المالية .
- شركات الخدمات المالية المرخصة لممارسة أعمال المودع لديه.

هذا وتتألف الهيئة العامة للمركز من الاعضاء المسددين لرسوم الانتساب للمركز ورسوم الاشتراك السنوية ويكون لكل عضو صوت واحد في اجتماعات الهيئة العامة.

كما بين النظام الداخلي لمركز الايداع صلاحيات الهيئة العامة وتنظيم اجتماعاتها، وكيفية تشكيل مجلس الادارة والصلاحيات والمهام المناطة به بالإضافة الى اسس تعيين المدير التنفيذي والمهام والمسؤوليات التي يتولاها في إدارة المركز.



نصت الفقرة "أ" و "ب" من المادة (12) من النظام الداخلي للمركز على كيفية تشكيل مجلس الإدارة على النحو التالي:-

يتولى إدارة المركز مجلس إدارة مؤلف من سبعة أشخاص :-

1. عضوين يمثلان شركات الخدمات المالية المرخص لها ممارسة أعمال الوساطة المالية أو المودع لديه.
2. ثلاثة أعضاء يمثلون باقي أعضاء المركز غير المشمولين في البند "1" اعلاه.
3. عضوين من القطاع الاهلي من ذوي الخبرة في المجالات القانونية والمالية والاقتصادية يعينهما مجلس المفوضين.

وجاء النظام الداخلي للمركز لتحديد موارد المركز والتي تتكون من :-

1. رسوم الانتساب ورسوم الاشتراك السنوية التي يتقاضاها من اعضائه، والرسوم والعمولات والاجور والبدايات والغرامات التي تنص عليها انظمته الداخلية.
2. المبالغ التي تخصصها الهيئة من مواردها للمركز.
3. عائدات املاك المركز وعائدات امواله وبيع اصوله.
4. الهبات والمنح والمساعدات والتبرعات التي يوافق عليها المجلس.

وحدد النظام الداخلي للمركز بداية السنة المالية في اليوم الاول من شهر كانون الثاني من كل سنة وتنتهي في اليوم الحادي والثلاثين من شهر كانون الاول من السنة ذاتها بالاضافة أن على المركز مسك الدفاتر والسجلات المحاسبية وفقاً للمعايير المحاسبية الدولية المعتمدة والسجلات الضرورية لمزاولة اعماله وفق انظمته الداخلية والتعليمات الصادرة عنه.

#### ثانياً: النظام الداخلي لعوائد المركز

لقد تضمن النظام الداخلي لعوائد مركز ايداع الاوراق المالية الذي بدأ العمل به اعتباراً من 2000/10/1 بعد اقراره من قبل مجلس مفوضي هيئة الاوراق المالية، رسوم الانتساب والاشتراك التي يدفعها أعضاء المركز، بالاضافة الى بدل الخدمات التي يقدمها المركز لأعضائه وعمولات نقل ملكية الاوراق المالية.

وقد نص النظام على التزام أعضاء المركز بتسديد مطالبات المركز المالية خلال اسبوع من تاريخ المطالبة.

كما اصدر مجلس ادارة المركز بموافقة مجلس المفوضين جدول عوائد المركز والذي يحدد كافة النسب والمبالغ المتعلقة بعوائد المركز، وقد تم مراعاة ان مركز ايداع الاوراق المالية لا يهدف الى الربح عند اعداد جدول العوائد المشار اليه وبذلك فقد تم اعتماد النسب ومبالغ العوائد التي من شأنها تمكين المركز من تغطية نفقاته خصوصاً في مرحلة التأسيس التي تتطلب نفقات رأسمالية لا بأس بها والتي يفترض تمويلها من رسوم الانتساب والتي تدفع مرة واحدة.

### ثالثاً: الانظمة والتعليمات الادارية والمالية

وضمن سعي مجلس الادارة الى استكمال البنية المؤسسية للمركز فقد عمل خلال الفترة الاولى من توليه مهامه بإصدار العديد من الانظمة والتعليمات المتعلقة بتنظيم الامور الادارية والمالية للمركز والتي اهمها:-

1. النظام المالي.
2. نظام اللوازم.
3. نظام الموظفين.
4. تعليمات صلاحيات التوقيع على حسابات المركز.
5. التعليمات التطبيقية لصندوق ادخار موظفي المركز.
6. نظام الانتقال والسفر لأعضاء مجلس الادارة والمدير التنفيذي للمركز.
7. تعليمات تحديد بدل أتعاب رئيس واعضاء مجلس الادارة.

### رابعاً: تعليمات تسجيل الاوراق المالية ونقل ملكيتها وتسوية أثمانها

اصدر مركز ايداع الاوراق المالية تعليمات تسجيل الاوراق المالية ونقل ملكيتها وتسوية أثمانها بعد أن تم إقرارها من قبل مجلس مفوضي هيئة الاوراق المالية، إذ بدأ العمل بهذه التعليمات اعتباراً من 2000/7/15

لقد جاءت هذه التعليمات متجددة ومتطورة لتتماشى مع كل مرحلة من المراحل التطبيقية التي يمر بها المركز وصولاً الى مجموعة متكاملة من الخدمات المتعلقة بالاصدار والمعاملات الخاصة بالاوراق المالية ومعالجتها وذلك من خلال تحديث الادوات والتقنيات الكفيلة بضمان ازدهار وتتمية سوق رأس المال في المملكة.

اهم اهداف هذه التعليمات، تعزيز الشفافية والعدالة وحماية المتعاملين بالاوراق المالية وتطوير استخدامات تقنية المعلومات بالاضافة الى رفع مستوى الخدمات المقدمة للمستثمرين وإيجاد البيئة الملائمة للإستثمارات. حيث أكدت هذه التعليمات على اهمية اخذ الحيطة والحذر وعدم الاستهتار عند اتمام المعاملات.

انقسمت تعليمات تسجيل الاوراق المالية ونقل ملكيتها وتسوية أثمانها إلى خمسة فصول تهدف بمجملها الى تنظيم العلاقة بين عناصر سوق رأس المال، وتحديد المسؤوليات والواجبات على مصدري الاوراق المالية تجاه مساهمهم وتجاه المركز وعلى الوسطاء الماليين في تنظيم العلاقة مع عملائهم من المستثمرين، كما جاءت التعليمات في كل بنودها تعنى بتثقيف المستثمر حماية لحقوقه والحفاظ على ممتلكاته من الاوراق المالية واعلامه بواجباته واهمها تعريفه من خلال الاشعار المنظم من قبل شركات الخدمات المالية (الوسطاء الماليين) والذي يتضمن الاسم ورقم المركز والعنوان المعتمد، إذ يجب على المستثمر التأكد من دقة المعلومات واجازتها لوسيطه المالي.

على صعيد مصدري الاوراق المالية، فقد الزمت هذه التعليمات مصدري الاوراق المالية بتسجيل

الاوراق المالية المصدرة من قبلهم لدى مركز ايداع الاوراق المالية وكذلك تزويد المركز بالمعلومات والبيانات والقرارات ذات العلاقة بالاوراق المالية المصدرة، والاحتفاظ بسجلات مالكي الاوراق المالية وتنظيمها وادارتها وفق التعليمات والاجراءات الصادرة عن المركز.

ولأول مرة فقد الزم مركز ايداع الاوراق المالية مصدر الورقة المالية بتزويد مالك الورقة المالية بكشف حساب سنوي يتضمن كافة العمليات المنفذة على حسابه خلال السنة، وذلك حفاظاً على حقوق مالكي الاوراق المالية والمتعاملين بالاوراق المالية الاردنية.

اما على صعيد شركات الخدمات المالية المرخصة لممارسة اعمال الوساطة المالية فقد نظمت هذه التعليمات علاقة الوسيط المالي بعميله المتعلقة بالمركز وكذلك تضمنت هذه التعليمات اعتماد نظام المركز الالكتروني لغايات تعريف المتعاملين بالاوراق المالية واصدار عقود التحويل الالكترونية من قبل المركز والذي بدأ العمل به اعتباراً من تاريخ 2000/10/22.

#### خامساً: اجراءات تسجيل الاوراق المالية ونقل ملكيتها وتسوية ائمانها

اصدر مركز ايداع الاوراق المالية اجراءات تسجيل الاوراق المالية ونقل ملكيتها وتسوية ائمانها وذلك استناداً للمادة (48) من تعليمات تسجيل الاوراق المالية ونقل ملكيتها وتسوية ائمانها. لقد تناولت هذه الاجراءات القواعد التنظيمية التفصيلية بكل ما يتعلق بتنظيم وادارة سجلات مالكي الاوراق المالية لدى مصدريها، وتعريف المتعاملين بالاوراق المالية من قبل الوسطاء الماليين على قاعدة بيانات المركز وانواع حساباتهم، واصدار عقود التحويل بأنواعها المختلفة لما فيه ضمان لحقوق المستثمرين والعلاقة بين مصدري الاوراق المالية والمتعاملين بها.

نظراً لتولي المركز اجراءات نقل ملكية الاوراق المالية للعمليات المستتاه من التداول من خلال البورصة واصدار عقود التحويل الخاصة بالتحويلات الارثية والعائلية اعتباراً من 2000/6/15 والتحويلات التي تتم وفقاً لأحكام قانون تملك الحكومة للأموال التي يلحقها التقادم بالإضافة الى قرارات المحاكم ودوائر الاجراء اعتباراً من 2000/7/15 فقد تناولت اجراءات تسجيل الاوراق المالية ونقل ملكيتها وتسوية ائمانها تنظيم الامور المتعلقة بهذه العمليات من حيث توزيع الاوراق المالية على الورثة حسب الحصص الارثية في حجة حصر الارث الصادرة عن المحاكم المختصة.

كما حددت الاجراءات عمليات التحويل العائلي بين الاب و/ او الام الى الابن و/ او ابن الابن وبالعكس وما بين الأزواج.

كما تم تحديد الوثائق الثبوتية سارية المفعول المعتمدة لدى مركز ايداع الاوراق المالية في عمليات التحويل بالبطاقة الشخصية الصادرة عن دائرة الاحوال المدنية والجوازات أو جواز السفر للشخص الطبيعي، او دفتر العائلة .

هذا ومن الجدير ذكره بأن تعليمات تسجيل الاوراق المالية ونقل ملكيتها وتسوية ائمانها والاجراءات المنبثقة عنها عبارة عن تعليمات واجراءات متجددة ومتطورة لتتماشى مع كل مرحلة من المراحل التطبيقية التي يمر بها المركز حيث تم اصدار اجراءات تسجيل الاوراق المالية ونقل ملكيتها وتسوية ائمانها لأول مرة بتاريخ 2000/7/15 وكانت تعنى هذه الاجراءات بإصدار عقود التحويل اليدوية، ولما تم اعتماد عقد التحويل الالكتروني فقد تم اجراء التعديلات اللازمة على هذه الاجراءات لتشكل السند القانوني لإصدار عقد التحويل الالكتروني وبدأ العمل بالاجراءات الجديدة اعتباراً من تاريخ 2000/10/22.

## سادساً: الاجراءات التطبيقية لإصدار عقود التحويل للأوراق المالية غير المتداولة في بورصة عمان

أصدر مركز ايداع الاوراق المالية الاجراءات التطبيقية والتي تُعنى بإصدار عقود التحويل للأوراق المالية غير المدرجة وغير المتعامل بها وللحالات الاستثنائية الخاصة، بالاضافة الى اصدار عقود التحويل للأوراق المالية الموقوفة.

كما نظمت هذه الاجراءات اصدار صكوك التحويل الارثية وعقود التحويل العائلية استناداً لأحكام المادة (46) من اجراءات تسجيل الاوراق المالية ونقل ملكيتها وتسوية اثما

## نظام المركز الالكتروني

في ضوء التطورات والمستجدات الاقتصادية التي شهدتها الساحة الدولية والاقليمية وما صاحبها من انعكاسات على مختلف جوانب سوق رأس المال الاردني، اصبح من الضروري الارتقاء بمستوى الانظمة المعلوماتية في المملكة.

وإيماناً من ادارة المركز بضرورة استكمال خطته في تطوير اعماله وتحسين ادائه على مختلف المستويات فقد سعى المركز لإدخال التقنيات الكفيلة بإنشاء قاعدة بيانات لجميع مصدري الاوراق المالية والمتعاملين بها واعداد البرمجيات اللازمة لكل مرحلة وصولاً الى نظام متكامل يعنى بتسجيل وايداع ونقل وتسوية اثمان الاوراق المالية في المملكة والحفظ الامين لها.

### أولاً: تعريف العملاء

بدأ مركز ايداع الاوراق المالية بتطوير الانظمة المعلوماتية لديه وذلك ببناء نظام تعريف العملاء حيث يقوم الوسطاء الماليون من خلال هذا النظام بتعريف عملائهم على قاعدة بيانات المركز للحصول على رقم المركز الموحد للعميل. كما تم تفعيل حساب الايداع والذي من خلاله يستطيع المودع لديه (المالك المسجل) فتح حساب لعملائه المودعين للاوراق المالية (المالك المستفيد) للحصول على ذلك الرقم الموحد، هذا ويتم ربط هذه البيانات ببعضها عن طريق اصدار الرقم المرجعي (رقم العميل المستخدم لاغراض التداول)، ورقم المركز الموحد للعميل (رقم العميل لدى المركز).

كذلك يقوم المركز من خلال هذا النظام بإصدار عقود تحويل ملكية الاوراق المالية ليتم تسليمها الى مصدري الاوراق المالية ليتم بعد ذلك اجراء عملية تحويل ونقل ملكية الاوراق المالية التي تتضمنها هذه العقود.

تم اعتماد هذا النظام في 2000/3/26 وزود الوسطاء الماليين بأخر نسخة محدثة عن النظام في شهر ايلول 2000. تحت رقم ايداع (2000/10/2938) لدى مديرية المكاتب والوثائق الوطنية. وفيما يلي اهم ما يتضمنه نظام العملاء والذي يهدف الى تعريف العملاء المتعاملين بالاوراق المالية واخراج عقود التحويل آلياً، وينقسم هذا النظام الى الانظمة الفرعية التالية:-

- تعريف العملاء
- عقود التحويل
- الاستفسار
- التقارير
- ادارة النظام
- لغة التخاطب

وتم اعتماد وتوزيع دليل المستخدم لنظام تعريف العميل على الوسطاء الماليين والذي احتوى على الاجراءات التالية:-

- اجراءات التسوية ونقل الملكية
- كشوف التسويات المالية
- العمليات الموحدة للنظام
- استخدام النظام

## ثانياً : عقد التحويل الالكتروني

وبعد ان تم اعتماد نظام تعريف العميل وتدريب الوسطاء الماليين على استخدامه، بدأ العمل بعقد التحويل الالكتروني اعتباراً من 22 تشرين اول 2000 ليتم العمل على تحديث سجلات المساهمين لدى الشركات المساهمة العامة تمهيداً للبدء بالمرحلة اللاحقة والتي تعنى بإيداع الورقة المالية. يصدر عقد التحويل الالكتروني بعد ان يتم تعريف المتعاملين بسوق الاوراق المالية من خلال الانظمة الالكترونية المعتمدة لدى المركز المرتبط به جميع الوسطاء الماليين في هذه المرحلة.

ان اعتماد العقد الالكتروني كان له الاثار الايجابية التالية:-

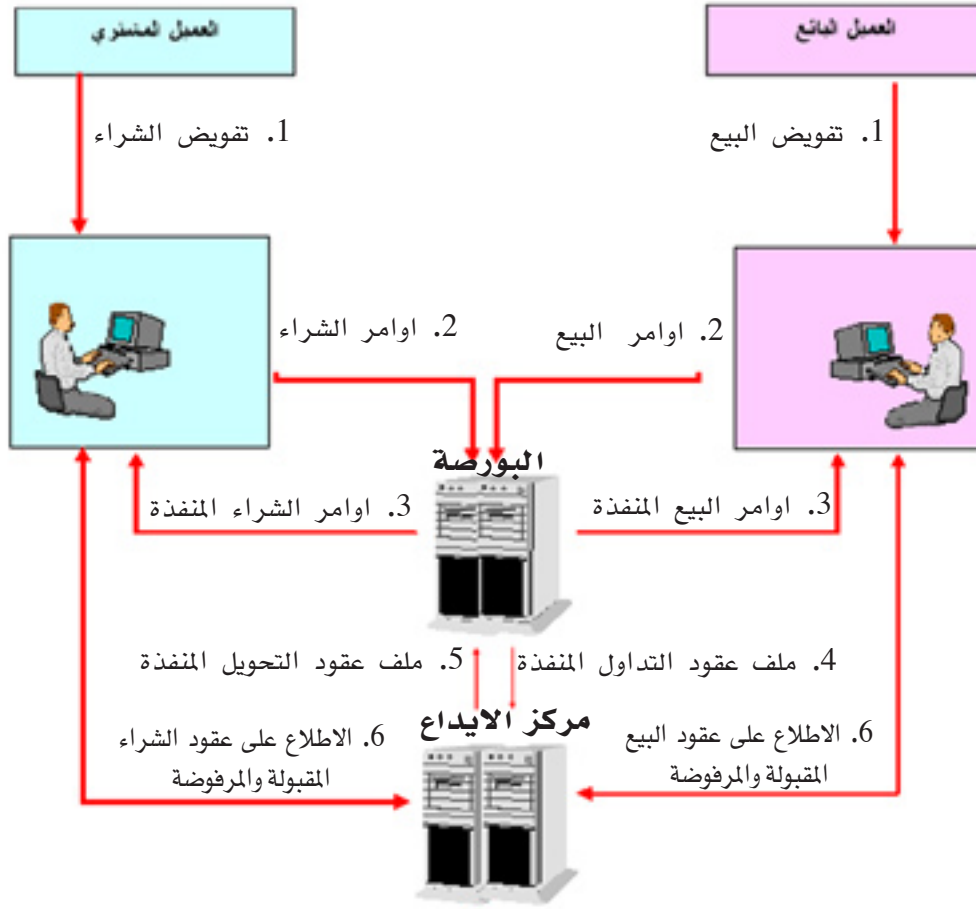
1. عقد جلسات مقاصة بين الوسطاء الماليين، يتم من خلالها انتهاء جميع المعاملات الخاصة بتداولاتهم مما يضمن التزامهم جميعاً بتسليم واستلام شيكاتهم خلال فترة محددة، ليتسنى للمركز إنجاز عقود التحويل الالكترونية بوقت محدد.
2. تم تقليص الفترة الزمنية لنقل ملكية الاوراق المالية بيوم عمل كامل وبذلك اصبح T+5 بدلاً من T+6 كما يعمل المركز على رفع كفاءة اجهزته لتقليص هذه الفترة ليتطابق ذلك والمتطلبات العالمية بالاضافة الى ايجاد سبل جديدة لعملية التسويات المالية بين الوسطاء الماليين.
3. تزويد اقسام المساهمين في الشركات المساهمة العامة المتداولة بعقود تحويل نقل ملكية واضحة مستوفية لجميع الشروط الشكلية.
4. البدء بتحديث سجلات مالكي الاوراق المالية وهي المرحلة التي تسبق مرحلة ايداع الورقة المالية اذ يعمل المركز على ايجاد آلية وطرق لعملية الايداع وذلك تمهيداً لتطبيق مفهوم التسليم مقابل الدفع.

## ثالثاً : التسوية ونقل الملكية

كما عمل المركز على البدء في ايجاد الخطوات العملية لاجراء التسويات المالية بين الوسطاء الماليين وصولاً الى مرحلة التسليم مقابل الدفع من خلال البدء في عدة مراحل اولها تحديد اجراءات تسوية اثمان الاوراق المالية للعمليات المنفذة من خلال نظام التداول الالكتروني اعتباراً من 2000/10/22 وفقاً للاجراءات التالية:-

1. عقد جلسة مقاصة يومياً من الساعة التاسعة الى التاسعة والنصف.
2. تكون التسويات المالية بين الوسطاء الماليين على اساس ثنائي مباشر ولكن على اساس صافي المبلغ الذي يمثل الفرق بين مبيعات ومشتريات الوسيط مع الوسيط المالي الطرف الاخر.

فيما يلي رسم توضيحي لاجراءات التسوية ونقل الملكية



5. يعيد المركز العقود المرفوضة إلى البورصة.  
6. يطلع الوسطاء على عقود التحويل المقبولة و المرفوضة الخاصة بهم.  
7. يصدر المركز كشوف التسويات المالية للوسطاء الماليين البائعين.  
8. يصدر المركز عقود التحويل ويتم تسليمها إلى مصدري الأوراق المالية المعنيين.  
9. يقوم مصدر الأوراق المالية بنقل الملكية من واقع عقود التحويل وتحديث سجلات مالكي الأوراق المالية لديهم.

7. التسوية المالية بين الوسطاء الماليين "كشوفات التسوية المالية"

8. عقود التحويل

المصدر

9. نقل الملكية وتحديث سجلات المساهمين

\*الخطوات المتبعة لإتمام اجراءات التسوية ونقل الملكية

1. استلام الوسطاء تفاويض البيع والشراء من عملائهم.  
2. إدخال الوسطاء لأوامر البيع والشراء على نظام التداول الإلكتروني في البورصة التي يجب أن تتضمن الأرقام المرجعية للعملاء المثبتين لدى المركز.  
3. إعلام الوسطاء بالأوامر المنفذة من خلال نظام التداول في البورصة.  
4. ترسل البورصة ملف التداول الإلكتروني إلى المركز.

## رابعاً: نظام المراقبة والتدقيق

ويعمل هذا النظام على المقارنة والتأكد من دقة واكتمال صحة المعلومات المدخلة على قاعدة بيانات المركز الخاصة بتعريف العملاء، من خلال عدة مراحل من التدقيق والمقارنة بباقي المعلومات والبيانات المثبتة على قاعدة بيانات المركز ودائرة الاحوال المدنية والجوازات للوصول الى اعلى نسبة من دقة المعلومات وتدقيقها قبل اعتمادها في حالة وجود اسباب داعية لذلك.

وما زال المركز يعمل على تحديث هذا النظام وادخال التعديلات المطلوبة الناتجة عن الخبرة العملية وذلك ليضمن دقة المعلومات وعدم تكرارها في قاعدة البيانات تسهيلاً على الشركات المساهمة العامة وتحضيراً لإيداع ارصدة المساهمين المتعاملين لدى المركز ومطابقة هذه المعلومات ما بين اقسام المساهمين والمركز.

وحرصاً من مركز الايداع على توثيق ملكية الاوراق المالية وخوفاً من تشابه الاسماء في ملكية الاوراق المالية، تم التعاون مع دائرة الاحوال المدنية والجوازات لتوثيق الاسماء من خلال اعتماد الرقم الوطني للشخص الطبيعي الاردني.



## الامور الادارية

اما على صعيد الامور الادارية، فقد قام مركز ايداع بوضع الخطط والسياسات الادارية والتنظيمية التي تعتبر من المقومات الاساسية لتنظيم اعمال المركز على الصعيدين الداخلي والخارجي والارتقاء بمستوى الاعمال فيه، اذ كان من اهم هذه الامور استقطاب الكفاءات وتدريبهم بالاضافة الى المشاركة الفعالة مع الاسواق الاخرى في جميع مجالات التعاون.

### اولاً: التعاون مع المؤسسات العربية والدولية

سعى مركز ايداع الاوراق المالية الى زيادة اواصرالتعاون مع المؤسسات الدولية والعربية، فقد شارك في العديد من الاجتماعات والندوات على المستويين العربي والدولي كما انضم المركز الى عضوية اتحاد البورصات في شهر حزيران لعام 2000، حيث شارك في اجتماع اتحاد البورصات وهيئات اسواق المال العربية الذي عقد في حزيران لعام 2000 بالقاهرة وكان من اهم اهدافه انشاء مؤسسة عربية للتقاص.

كما شارك مركز ايداع الاوراق المالية بمؤتمر اسواق الشرق الاوسط الذي نظمه سوق نازداك الالكتروني (NASDAQ) بحضور عدد من اسواق الشرق الاوسط، الذي هدف الى خلق التعاون بين اسواق الشرق الاوسط وسوق (NASDAQ) لربطها معاً، وادخال مفهوم الخدمات المالية في عدة اسواق من خلال ايجاد الشبكات الفنية اللازمة لتنفيذ الاوامر وتسوية اثمان الاوراق المالية.

كما شارك مركز ايداع الاوراق المالية في مؤتمر الاسواق الناشئة الذي نظمته هيئة الاوراق المالية بالتعاون مع منظمة هيئات الاوراق المالية العالمية (IOSCO) خلال شهر تشرين ثاني لعام 2000 الذي شهد مشاركة من مختلف الهيئات واسواق رأس المال العربية والدولية.

اما في مجال التعاون مع الدول العربية بتوثيق آفاق التعاون المشترك بينها لتنشيط السوق الثانوي للأوراق المالية الصادرة عن شركات التكنولوجيا والاعلام والاتصالات، وانطلاقاً من ادراك اهمية دور هذه الشركات في توسيع وتسريع عملية التنمية الاقتصادية في ظل الظروف والمستجدات التي يشهدها الاقتصاد العالمي، يتم التباحث لانشاء سوق متخصص لهذه القطاعات.

### ثانياً: عقد المحاضرات والندوات

عقد مركز ايداع الاوراق المالية محاضرات عديدة لدى جهات مختلفة للتعريف بأهم التحولات والتطورات التي تمت في سوق عمان المالي سابقاً، سوق رأس المال حالياً، والتطورات الخاصة بمركز ايداع الاوراق المالية، وذلك بهدف تعزيز التعاون بين عناصر سوق رأس المال ونشر الوعي بين افراد المجتمع.

### ثالثاً: القوى العاملة

اما في مجال القوى العاملة والخدمات المقدمة، فقد عمل المركز على استقطاب الكفاءات واصحاب الخبرات واستكمال كوادره حسب متطلبات العمل.

ونظراً لأهمية عملية التدريب في إثراء وتحسين مستوى العمل وتكوين الخبرات الفنية والمالية الإدارية وتوفير المعلومة والمعرفة التقنية اللازمة، استمر المركز بإيفاد موظفيه من مختلف الدوائر لحضور الدورات التدريبية المتخصصة والمشاركة في الندوات والمؤتمرات والنشاطات التي تعنى بكل ما يتصل بأعمال المركز.

#### رابعاً: موقع المركز على شبكة المعلومات (Internet)

لقد تم في بداية عام 2000 الانتهاء من تصميم موقع الكتروني خاص بمركز ايداع الاوراق المالية (www.sdc.com.jo) على شبكة المعلومات (Internet) ، حيث تضمن فكرة عامة عن سوق رأس المال والتعريف بمركز الايداع واهدافه واعماله بشكل خاص. كما تم وضع بعض الانظمة والتعليمات المعمول بها في المركز ليتسنى لكافة المطلعين التعرف على اهداف ومهام المركز في المملكة، بالإضافة الى وضع نموذج خاص يمكن اي زائر من توجيه اية استفسارات حيث يتم الرد على هذه الاستفسارات من قبل موظفي المركز كل حسب اختصاصه. هذا ويقوم المركز بتحديث المعلومات والبيانات على موقع الانترنت أولاً بأول .

## الخطة المستقبلية

لتنفيذ مهام مركز إيداع الاوراق المالية، ولماكبة المراحل التي تم انجازها بالتعاون مع برنامج دعم وتطوير بيئة الاعمال في الاردن (AMIR) من خلال برنامج مساعدات الدعم المقدم من الحكومة الامريكية (USAID):-

1. سيقوم المركز بالفحوص اللازمة لنظام (EFA SOFTWARE SERVICES LTD) الخاص بإيداع الورقة المالية والتقااص والتسوية بين الوسطاء الماليين للاوراق المالية المتداولة لضمان مبدأ التسليم مقابل الدفع. ومن المتوقع الانتهاء من استلام و تجريب هذا النظام خلال عام 2001 ووضعه موضع التطبيق.

2. سيتم البدء بدراسة ربط نظام المركز الالكتروني المعتمد ونظام (EFA SOFTWARE SERVICES LTD)، مما يضمن سهولة معالجة البيانات باللغة العربية للمستخدمين.

3. سيعمل المركز على ادخال التحسينات اللازمة الضرورية الناتجة عن الخبرة التطبيقية، لنظام المركز الالكتروني المعتمد ليضمن أعلى نسبة ممكنة من دقة المعلومات وتطابقها بالاضافة الى سهولة التعامل من قبل المستخدم للنظام.

4. سوف يبدأ المركز خلال عام 2001 بإتمام الاجراءات التطبيقية لإيداع الورقة المالية علماً بأن المركز يقوم الان بإخضاع البرمجيات الخاصة بالإيداع (ارصدة المساهمين) بإنتقاء عينه من الشركات المساهمة العامة، يستنبط من هذه التجربة الاجراءات العملية الواجب اتباعها ما بين مصدري الاوراق المالية والمركز، علماً بأنه تم التباحث مع شركات التكنولوجيا والمعلومات المختصة ببرامج اقسام المساهمين وتم تزويدهم بالمعلومات الضرورية الواجب توفرها في برامجهم المعتمدة لدى اقسام المساهمين لتمكين هذه الشركات من اتمام اجراءات ايداع ارصدة المساهمين بدقة وسرعة لدى المركز.

5. تأكيداً على مبدأ حفظ حقوق مالكي الاوراق المالية وسلامة التعامل في سوق رأس المال الاردني يعمل مركز ايداع الاوراق المالية بالتعاون مع بورصة عمان وبرنامج دعم وتطوير بيئة الاعمال في الاردن (AMIR) و اتوس يورونكست (AtosEuronext) بإيجاد الطرق الكفيلة بربط (Interface) نظام التداول لدى بورصة عمان مع نظام الايداع المعتمد لدى المركز وذلك لتقليل المخاطر الناتجة عن تسليم واستلام الاوراق المالية وزيادة سرعة دوران الورقة المالية من خلال تطبيق مبدأ تسليم الورقة المالية حال صدور امر التعامل عليها.

6. يعمل المركز على تطوير سوق رأس المال الاردني وتنشيطه من خلال ايجاد وخلق فرص جديدة لعناصره وذلك تمشياً مع سياسة المملكة الرامية الى تنشيط قطاعات التكنولوجيا والاعلام والاتصالات، لما في ذلك من فائدة واعدة للأردن. لذا يعمل المركز على توقيع الاتفاقيات اللازمة مع الدول العربية لإيجاد البنية التحتية اللازمة لخلق التعاون المشترك في اسواق الاوراق المالية العربية ولتسهيل اجراءات التقااص والتسوية ضماناً لحقوق المتعاملين.

كما سيعمل المركز على تقديم خدمات الحفظ الامين لمراكز ايداع عالمية من خلال اتفاقيات ثنائية تخدم مصالح المستثمرين في سوق رأس المال الاردني.

7. يهدف المركز الى اعتماد طرق الكترونية للتسويات المالية بين الوسطاء الماليين تعتمد على بنوك محلية يتم

من خلالها تسوية الدفعات النقدية إلكترونياً مما يقلص الفترة الزمنية لنقل ملكية الاوراق المالية بيوم عمل كامل لتصبح T+4 .

8. من المتوقع ان يقوم المركز ومع نهاية هذا العام بتطبيق مبدأ التسليم مقابل الدفع للأوراق المالية المودعة لتصبح الفترة الزمنية لنقل ملكية الاوراق المالية T+3 .

9. تحقيقاً للأهداف سوف يعمل المركز من خلال شتى السبل والطرق المتاحة بتوعية و تثقيف عناصر سوق رأس المال وبالذات المستثمر بحقوقه وواجباته بالتعاون مع هيئة الاوراق المالية بإعداد النشرات الضرورية اللازمة لتثقيف المستثمرين بحقوقهم واهداف المركز، بالإضافة الى الندوات والمحاضرات التثقيفية المتخصصة.

10. عمل المركز على ايجاد موقع دائم له على شبكة المعلومات (www.sdc.com.jo) خلال عام 2000 وسوف يقوم المركز بتحديث هذا الموقع خلال هذا العام من خلال اضافة معلومات وبيانات ذات اهمية لسوق رأس المال تحقيقاً لمبدأ الشفافية.

11. سيقدم الى اصدار تعليمات معايير السلوك المهني، استكمالاً لمتطلبات المادة (32/د) من قانون الاوراق المالية رقم (23) لسنة 1997 لتحديد قواعد السلوك التي ستحكم الاعمال والتصرفات المباشرة وغير المباشرة لكل من اعضاء المركز، بالإضافة الى اعضاء مجلس ادارة المركز، المدير التنفيذي والموظفين العاملين في المركز.

12. سيقوم مركز الايداع بإصدار التعليمات الخاصة بالمعلومات والبيانات والسجلات التي يجب على المركز الافصاح عنها والتي يجوز للجمهور الاطلاع عليها واستساخها وذلك تطبيقاً لنص المادة (32/ج) من قانون الاوراق المالية رقم (23) لسنة 1997. كما ستتضمن التعليمات المعلومات والبيانات والسجلات التي تعتبر سرية والاشخاص المفوضين بالاطلاع عليها بحكم عملهم، تطبيقاً لنص المادة (32/ب) من قانون الاوراق المالية رقم (23) لسنة 1997.

13. تطبيقاً لأحكام المادة (4) من النظام الداخلي لمركز ايداع الاوراق المالية، والتي نصت على " يكون للمركز الحق بترميز نوع الورقة المالية والشركة المصدرة لها وفق الطريقة التي يحددها المركز ". وحرصاً من المركز على تبني المعايير الدولية في ترميز الاوراق المالية الاردنية تم مخاطبة (Association National Numbering Agency) لقبول عضوية المركز على اساس الجهة الوحيدة المخولة من قبل هيئة الاوراق المالية في المملكة لإصدار ارقام الترميز العائدة الى الاوراق المالية ومصدرها والتي تعرف بأرقام International Securities Identification Number (ISIN) وسوف يتم الانتهاء من ترميز هذه الاوراق المالية ومصدرها لإعتمادها محلياً ودولياً.

14. سيتم تطبيق التحويلات الخاصة بالعمليات المستثناء من التداول من خلال البورصة واصدار عقود التحويل الالكترونية العائدة الى التحويلات الارثية والعائلية آلياً، من خلال اعتماد نظام يُعنى بهذا النوع من العمليات.

15. سينتقل مركز ايداع الاوراق المالية في بداية النصف الثاني من عام 2001 الى مبنى سوق رأس المال الذي سيضم المؤسسات الثلاثة هيئة الاوراق المالية، مركز ايداع الاوراق المالية وبورصة عمان، حيث يتم العمل على تجهيز الموقع المخصص في المبنى للمركز بكافة الوسائل الفنية اللازمة لضمان سير عمله كالمعتاد.



مركز إيداع الأوراق المالية  
Securities Depository Center

الحسابات الختامية



# مركز إيداع الأوراق المالية

(أسس بموجب قانون خاص)

عمان - الأردن

31 كانون الأول 2002

## المحتويات

تقرير مدقق الحسابات

الميزانية العامة كما في 31 كانون اول 2000 و 1999 (بيان أ)

بيان الدخل للسنتين المنتهيتين 31 كانون اول 2000 و 1999 (بيان ب)

بيان التغييرات في الوفر المتراكم (الاحتياطي العام) للسنتين المنتهيتين 31 كانون اول 2000 و 1999 (بيان ج)

بيان التدفقات النقدية للسنتين المنتهيتين 31 كانون اول 2000 و 1999 (بيان د)

إيضاحات حول البيانات المالية





## تقرير مدقق الحسابات

ع م / 10242

الى السادة رئيس واعضاء مجلس الادارة  
مركز ايداع الاوراق المالية  
عمان ذ الاردن

لقد قمنا بتدقيق الميزانية العامة لمركز ايداع الاوراق المالية (اسس بموجب قانون خاص) كما في 31 كانون الاول 2000 وبيانات الدخل والتغييرات في الوفر المتراكم (الاحتياطي العام) والتدفقات النقدية للسنة المنتهية في التاريخ المذكور . إن هذه البيانات المالية هي مسؤولية إدارة المركز وان مسؤوليتنا هي إبداء الرأي حولها اعتماداً على التدقيق الذي نقوم به . وكنا قد دققنا سابقاً البيانات المالية للمركز للفترة من اول ايار 1999 ولغاية 31 كانون الاول 1999 واصدرنا تقريرنا حولها بتاريخ 30 تموز 2000 .

وقد أجرينا تدقيقنا وفقاً للمعايير الدولية للتدقيق ، وتتطلب هذه المعايير أن نقوم بتخطيط وإنجاز التدقيق للحصول على تأكيد معقول فيما إذا كانت البيانات المالية خالية من أي خطأ جوهري . ويشمل التدقيق فحصاً على أساس اختبائي للبيانات المؤيدة للمبالغ في البيانات المالية وللإفصاح فيها ، كما يشمل تقييماً للمبادئ المحاسبية المتبعة والتقديرات الهامة التي وضعتها الادارة وتقييماً للعرض الإجمالي للبيانات المالية ، وفي اعتقادنا ان تدقيقنا يوفر أساساً معقولاً للرأي الذي نبديه .

في رأينا ، ان البيانات المالية المرفقة تظهر بصورة عادلة من كافة النواحي الجوهرية ، الوضع المالي لمركز ايداع الاوراق المالية كما في 31 كانون الاول 2000 ونتائج اعماله وتدفقاته النقدية للسنة المنتهية في التاريخ المذكور وفقاً لمعايير المحاسبة الدولية .

سابا وشركاهم

عمان - الاردن

13 نيسان 2001



مركز إيداع الأوراق المالية

أسس بموجب قانون خاص

عمان-الأردن

الميزانية العامة

بيان (أ)

31 كانون الأول

1,999 دينار	2,000 دينار	
		<b>الموجودات</b>
		<b>موجودات متداولة</b>
63,334	482,608	نقد في الصندوق ولدى البنوك ( إيضاح 3 )
1,915	6,105	ذمم مدينة وارصدة مدينة أخرى (إيضاح 4)
-	8,202	مصاريف مدفوعة مقدماً (إيضاح 6)
18,165	287,042	إيرادات مستحقة (إيضاح 7)
<b>83,414</b>	<b>783,960</b>	مجموع الموجودات المتداولة
		موجودات ثابتة (إيضاح 5):
330	152,900	موجودات ثابتة - بالكلفة
-	35,719	ينزل - الأستهلاك المتراكم
330	117,181	صافي القيمة الدفترية للموجودات الثابتة
<b>83,744</b>	<b>901,141</b>	<b>مجموع الموجودات</b>
		<b>المطلوبات</b>
		مطلوبات متداولة:
-	6,303	بنك دائن
-	137,313	ذمم دائنة (إيضاح 8)
35,377	54,089	مصاريف مستحقة (إيضاح 9)
-	21	أرصدة دائنة أخرى
<b>35,377</b>	<b>197,726</b>	<b>مجموع مطلوبات متداولة</b>
-	28,045	إيرادات مؤجلة (إيضاح 10)
48,367	675,370	الوفر المتراكم (الإحتياطي العام) إيضاح (15) بيان (ب)
<b>83,744</b>	<b>901,141</b>	<b>مجموع المطلوبات والوفر المتراكم</b>

إن الإيضاحات المرفقة تشكل جزءاً من هذه البيانات

مركز إيداع الأوراق المالية

أسس بموجب قانون خاص

عمان-الأردن

بيان الدخل

بيان (ب)

للفترة من أول أيار 1999 ونهاية 31 كانون الولى 1999	للسنة المنتهية في 31 كانون الأول 2000	
دينار	دينار	
-	588,952	الإيرادات
84,427	238,269	رسوم الإنتساب (إيضاح 11)
519	10,964	عمولات وإيرادات العقود المرتجعة (إيضاح 12)
84,946	838,185	إيرادات أخرى
36,579	283,306	صافي إيراد المركز
48,367	554,879	ينزل: مصاريف إدارية وعمومية (إيضاح 13)
-	48,367	صافي وفر السنة
-	72,124	يضاف: الوفر المدور بداية السنة
		تعديلات سنوات سابقة (إيضاح 14)
<b>48,367</b>	<b>675,370</b>	<b>الوفر المتراكم في نهاية السنة (الإحتياطي العام)</b>
		<b>إيضاح (15) بيان (أ)</b>

إن الإيضاحات المرفقة تشكل جزءاً من هه البيانات

مركز إيداع الأوراق المالية

أسس بموجب قانون خاص

عمان-الأردن

بيان التغيرات في الوفر المتراكم ( الإحتياطي العام )

بيان (ج)

للفترة من أول أيار 1999 و لغاية 31 كانون الأول 1999	للسنة المنتهية في 31 كانون الأول 2000	
دينار	دينار	الوفر المتراكم - بداية السنة
-	48,367	زيادة الإيرادات عن المصروفات
48,367	554,879	يضاف: تعديلات سنوات سابقة
-	72,124	
<b>48,367</b>	<b>675,370</b>	<b>الوفر المتراكم - نهاية السنة</b>

إن الإيضاحات المرفقة تشكل جزءاً من هذه البيانات

مركز إيداع الأوراق المالية

أسس بموجب قانون خاص

عمان-الأردن

بيان التدفقات النقدية

بيان ( د )

للفترة من أول أيار 1999 ونهاية 31 كانون الأول 1999	للسنة المنتهية في 31 كانون الأول 2000	
دينار	دينار	
		<b>التدفقات النقدية من عمليات التشغيل</b>
48,367	554,879	صافي وفر السنة
-	72,124	تعديلات سنوات سابقة
-	35,719	استهلاك موجودات ثابتة
<b>48,367</b>	<b>662,722</b>	<b>التدفقات النقدية من عمليات التشغيل قبل التغيير في بنود رأس المال العامل</b>
( 1,915 )	( 4,190 )	الزيادة ( في ذمم مدينة وأرصدة مدينة أخرى )
( 18,165 )	( 8,202 )	الزيادة ( في مصاريف مدفوعة مقدماً )
-	( 268,880 )	الزيادة ( في إيرادات مستحقة )
-	137,313	الزيادة في ذمم دائنة
35,377	18,712	الزيادة في مصاريف مستحقة
-	21	الزيادة في أرصدة دائنة أخرى
-	28,045	الزيادة في إيرادات مؤجلة
<b>63,664</b>	<b>565,541</b>	<b>صافي لتدفقات النقدية من عمليات التشغيل</b>
		التدفقات النقدية من عمليات الاستثمار:
( 330 )	( 152,570 )	شراء موجودات ثابتة
<b>( 330 )</b>	<b>( 152,570 )</b>	<b>صافي التدفقات النقدية ( المستخدمة في ) عمليات الاستثمار</b>
		<b>التدفقات النقدية من عمليات التمويل</b>
-	6,303	الزيادة في بنك دائن
-	<b>6,303</b>	<b>صافي التدفقات النقدية من عمليات التمويل</b>
63,334	419,274	صافي الزيادة في النقد
-	63,334	نقد في الصندوق ولدى البنوك - بداية السنة
<b>63,334</b>	<b>482,608</b>	<b>نقد في الصندوق ولدى البنوك - نهاية السنة</b>

إن الإيضاحات المرفقة تشكل جزءاً من هذه البيانات

## مركز ايداع الاوراق المالية

(اسس بموجب قانون خاص)

عمان ذ الاردن

### ايضاحات حول البيانات المالية

1 - عام

أ - بموجب قانون الاوراق المالية المؤقت رقم (23) لسنة 1997 واستناداً الى نص المادة رقم (29 أ) تم انشاء مركز ايداع الاوراق المالية في الاول من ايار 1999 لتسجيل ونقل ملكية الاوراق المالية المتداولة في البورصة ولتسوية اثمان تلك الاوراق المالية بين الوسطاء الماليين وهو الجهة الوحيدة في المملكة المصرح لها بمزاولة هذا العمل ، ويتمتع بشخصية اعتبارية ذات استقلال مالي واداري وله بهذه الصفة القيام بجميع التصرفات القانونية بما في ذلك ابرام العقود وتملك الاموال المنقولة وغير المنقولة والتصرف بها وان ينبى عنه في الاجراءات القضائية احد المحامين الاساتذة .

ب - يهدف المركز الى الحفظ الامين لملكية الاوراق المالية المدرجة في البورصة .

ج - لا يهدف المركز الى الربح ولا يخضع لقانون الشركات ولا يجوز له القيام بالاعمال التجارية او ان يكون له نفع خاص في أي مشروع او ان يقتني او يمتلك أي اوراق مالية .

د - تتكون موارد المركز من رسوم الانتساب ورسوم الاشتراك السنوية من الاعضاء ، كما يتقاضى المركز العمولات والاجور والبدلات وفقاً لما تنص عليه انظمتة الداخلية ، المبالغ التي تخصصها الهيئة من مواردها للمركز ، عائدات املاك المركز وعائدات امواله وبيع اصوله ، الهبات والمنح والمساعدات والتبرعات التي يوافق عليها مجلس مفوضي الهيئة .

هـ - يحتفظ المركز باحتياطي عام يقيد فيه صافي الفائض السنوي للمركز في كل سنة مالية ، ويتم تغطية العجز في حساب الايرادات والتنفقات الجارية والرأسمالية اذا وقع ولاي سنة مالية من الاحتياطي العام .

و - بلغ عدد موظفي المركز (9) كما في نهاية العام 2000 .

ز - وافق مجلس ادارة المركز على البيانات المالية في اجتماعه المنعقد بتاريخ 12 نيسان 2001 .

### 2 - اهم السياسات المحاسبية

أ - يتبع المركز اساس الاستحقاق في قيد معاملاته .

ب - تظهر الموجودات الثابتة بالكلفة وتستهلك بطريقة القسط الثابت بنسب سنوية تتراوح من 15% - 20% .

ج - يتحقق الايراد من رسوم الانتساب وعمولات نقل ملكية الاوراق المالية والعمولات الاخرى والاجور والبدلات على اساس استحقاقها .

د - يتم اطفاء الايرادات المؤجلة (التبرعات والهبات) على سنوات العمر الانتاجي للموجودات المتعلقة بها  
وبنسبة 20% سنويا .

هـ - تؤخذ الفوائد الى الايرادات على اساس الاستحقاق .

### 3 - نقد في الصندوق ولدى البنوك

يتكون هذا البند مما يلي :

31 كانون الاول		
1999	2000	
دينار	دينار	
174	-	نقد في الصندوق
61,325	-	بنك الاسكان ذ ودائع لاجل
1,835	594	بنك الاسكان ذ جاري
-	482,014	البنك الاردني للاستثمار والتمويل
63,334	482,608	

### 4 - ذمم مدينة وارصدة مدينة اخرى

يتكون هذا البند مما يلي :

31 كانون الاول		
1999	2000	
دينار	دينار	
1,915	1,441	ذمم الوسطاء الماليين ×
-	914	ذمم موظفين
-	3,180	امانات لدى البورصة
-	570	تأمينات مستردة
1,915	6,105	

×تمثل ذمم الوسطاء الماليين ما يستحق على الوسطاء الماليين من عمولات وفروقات اسعار وايرادات العقود المرتجعة .



5 - موجودات ثابتة

يتألف هذا البند مما يلي :

المجموع	رخصة قواعد البيانات والبرمجيات	سيارات	اثاث ومفروشات	اجهزة كمبيوتر	اجهزة واليات	
دينار	دينار	دينار	دينار	دينار	دينار	31 كانون الاول 2000
330	-	-	330	-	-	الكلفة:
152,570	24,665	8,389	40,962	20,409	58,145	رصيد بداية السنة
152,900	24,665	8,389	41,292	20,409	58,145	*اضافات
35,719	8,958	2,097	5,674	5,096	13,894	رصيد نهاية السنة
35,719	8,958	2,097	5,674	5,096	13,894	الاستهلاك المتراكم: *اضافات (ايضاح 13)
						رصيد نهاية السنة
						صافي القيمة الدفترية كما في
117,181	15,707	6,292	35,618	15,313	44,251	31 كانون الاول 2000
330	-	-	330	-	-	صافي القيمة الدفترية كما في
	20	15	15	20 - 15	20 - 15	31 كانون الاول 1999
						نسبة الاستهلاك السنوية %

يتضمن هذا البند قيمة الجهاز (UPS) ومقسم هاتف نوع (أريكسون) تم الحصول عليها هبة بقيمة 38.813 دينار ويظهر المبلغ المقابل له ضمن بند إيرادات مؤجلة، ويجري استهلاك قيمة هذه الموجودات سنوياً بمعدل 20 % سنوياً وتزِيل ما يعادل قيمة الاستهلاك من قيمة الهبة الواردة في الميزانية العامة.

6 - مصاريف مدفوعة مقدماً

يتكون هذا البند مما يلي :

31 كانون الاول 2000	دينار	
5,997		اشترك بخدمة الانترنت
2,083		عقد صيانة نظام البرمجة
122		اخرى
8,202		

7 - إيرادات مستحقة

يتكون هذا البند مما يلي :

31 كانون الاول		
1999	2000	
دينار	دينار	
-	266,551	رسوم انتساب مستحقة
18,165	17,805	عمولات نقل ملكية الاوراق المالية المدرجة
-	2,986	الفوائد البنكية المستحقة
18,165	287,045	

8 - ذمم دائنة

يتكون هذا البند مما يلي :

31 كانون الاول		
2000		
دينار		
128,996		هيئة الاوراق المالية
6,995		الشركة العربية للانظمة المكتبية
1,223		امانات البورصة من التحويل الارثي
137,313		

9 - مصاريف مستحقة

يتكون هذا البند مما يلي :

31 كانون الاول		
1999	2000	
دينار	دينار	
22,194	33,125	مكافأة اعضاء مجلس الادارة
10,651	2,600	بدل تنقلات اعضاء مجلس الادارة
720	200	اتعاب امين سر مجلس الادارة
-	7,070	مصاريف ايجار
500	1,356	اتعاب تدقيق الحسابات
1,312	8,196	مصاريف هاتف وفاكس وكهرباء
-	1,542	مصاريف اخرى
35,377	54,089	

## 10 - إيرادات مؤجلة

يتكون هذا البند مما يلي :

### 31 كانون الاول

2000 دينار	
38,813	تبرعات وهبات - موجودات ثابتة ×
(3,005)	ينزل : الاطفاء للسنوات السابقة (ايضاح 14)
<u>(7,367)</u>	الاطفاء للسنة (ايضاح ٢١)

× تمثل التبرعات والهبات قيمة جهاز (UPS) ، ومقسم هاتف نوع (اريكسون) .

## 11 - رسوم الانتساب

تمثل رسوم انتساب اعضاء المركز من الشركات المساهمة العامة وشركات الخدمات المالية المرخص لها مزاوله اعمال الوساطة و/او المودع لديه وبنسبة خمسة دنانير لكل عشرة الاف دينار من رأس المال المكتتب به وبحد اعلى خمسة الاف دينار .

## 12 - عمولات وايرادات العقود المرتجعة

يتكون هذا البند مما يلي :

للفترة من اول ايار 1999 ولغاية 31 كانون الاول 1999 دينار	للسنة المنتهية في 31 كانون الاول 2000 دينار	
64,986	200,829	عمولات تداول الشركات المدرجة
3,768	6,791	عمولات تداول الشركات غير المدرجة
10,966	21,962	عمولات التحويل الارثي والعائلي
1,854	-	العمولات الاخرى
2,568	-	فروقات الاسعار
582	8,786	ايراد العقود المرتجعة
<b>84,427</b>	<b>238,269</b>	

13 - مصاريف ادارية وعمومية

يتكون هذا البند مما يلي :

للفترة من اول ايار 1999 ولغاية 31 كانون الاول 1999	للسنة المنتهية في 31 كانون الاول 2000	
دينار	دينار	
-	18,260	الرواتب والاجور
-	1,132	مساهمة المركز في الضمان الاجتماعي
-	10,963	علاوة سفر
-	1,011	تدريب
-	14,658	صيانة
-	1,115	ضيافة
-	16,389	استهلاكات ×
-	6,848	مصرف حراسة
-	5,208	مصاريف سيارات
-	72,682	ايجارات
-	4,179	مصاريف تنظيف
-	28,998	مصاريف تأسيس المركز
-	8,763	مصاريف تجهيز المبنى
344	6,063	المصاريف النثرية
449	13,723	قرطاسية ومطبوعات
1,721	21,526	هاتف وفاكس وكهرباء ومياه
22,194	33,125	مكافأة اعضاء مجلس الادارة
10,651	16,107	تنقلات اعضاء مجلس الادارة
720	1,200	اتعاب امين سر مجلس الادارة
500	1,356	اتعاب مهنية
36,579	283,306	

× نزل من هذا البند اطفاء الايرادات المؤجلة البالغ 7,763 دينار .

#### 14 - تعديلات سنوات سابقة

تمثل عمولات نقل ملكية الاوراق المالية للفترة من اول ايار 1999 ولغاية 31 اب 1999 ، ومصروف الاستهلاك على الموجودات الثابتة للفترة من اول ايار 1999 ولغاية 31 كانون الاول 1999 حيث كان هنالك تكاليف ومصاريف ايرادية وراسمالية تدفع من قبل هيئة الاوراق المالية ولم تكن مسجلة في دفاتر المركز في تلك الفترة تفصيلها كما يلي :

دينار	
80,686	ايراد عمولات نقل ملكية الاوراق المالية
( 8,562 )	مصروف استهلاك الموجودات الثابتة ×
<b>72,124</b>	

× نزل من هذا البند اطفاء الايرادات المؤجلة للسنة السابقة والبالغ 3,005 دينار .

#### 15 - الوفر المتراكم في نهاية السنة - الاحتياطي العام

يمثل الوفر المتراكم المبالغ الممولة لبنود الموجودات التالية :

31 كانون الاول 2000 دينار	
114,088	الموجودات الثابتة
287,045	الايرادات المستحقة
10,768	اطفاء التبرعات والهبات ذ موجودات ثابتة
5,534	ذمم مدينة ناقص التأمينات المستردة
<u>257,935</u>	النقد القابل للاستخدام
<b>675,370</b>	

## البيانات الاحصائية

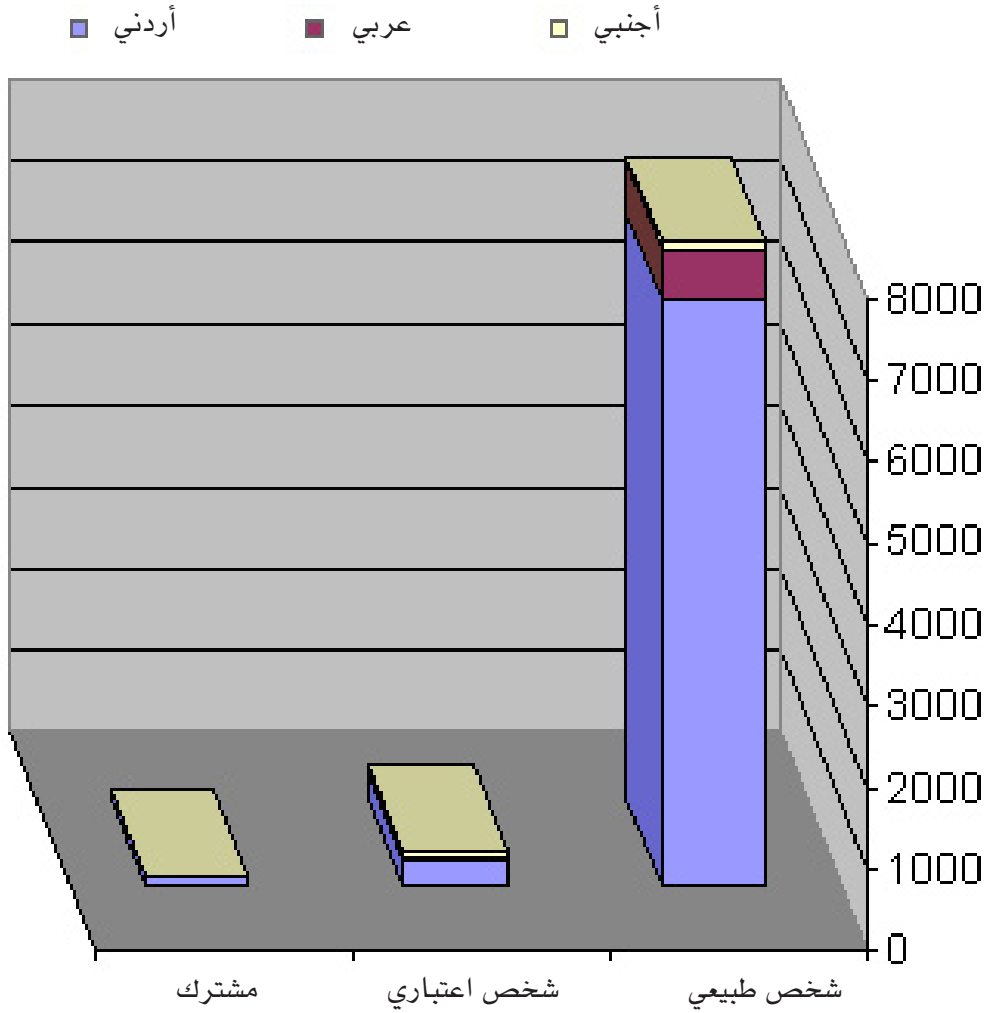
وفيما يلي بيانات احصائية تم تجميعها من عقود التحويل عن الفترة من 1999/5/1 ولغاية 2000/12/31 وانقسمت هذه البيانات الى قسمين جزء يغطي الاجراءات اليدوية التي كانت متبعة من 1999/5/1 ولغاية 2000/10/21. والجزء الآخر يغطي الاجراءات الالكترونية اعتباراً من تاريخ 2000/10/22 ولغاية 2000/12/31 حسب التفاصيل التالية:-

الفترة الزمنية	اسم الكشف	رقم الكشف
26/3/2000 لغاية 2000/12/31	العملاء المعرفين على قاعدة بيانات المركز	1
22/10/2000 لغاية 2000/12/31	ملخص عقود التحويل (الالكترونية) المنفذة وفقاً لنوع الورقة المالية مصنفة قطاعياً	2
22/10/2000 لغاية 2000/12/31	الاوراق المالية المتداولة من واقع عقود التحويل (الالكترونية) حسب الجهة المصدرة	3
22/10/2000 لغاية 2000/12/31	المتعاملين بالاوراق المالية من واقع عقود التحويل (الالكترونية) مصنفة حسب نوع المتعامل وجنسيته	4
1/5/1999 لغاية 2000/10/21	الاوراق المالية المتداولة من واقع عقود التحويل اليدوية	5
15/6/2000 لغاية 2000/12/31	الاوراق المالية المستثناء من التداول من واقع عقود التحويل اليدوية	6

كشف رقم (1)

العملاء المعرفين على قاعدة بيانات المركز كما في 2000/12/31

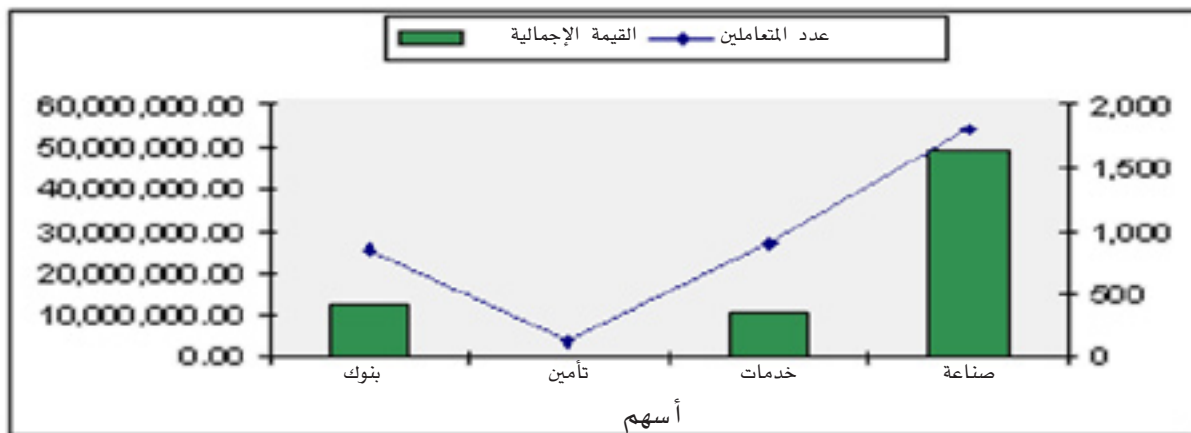
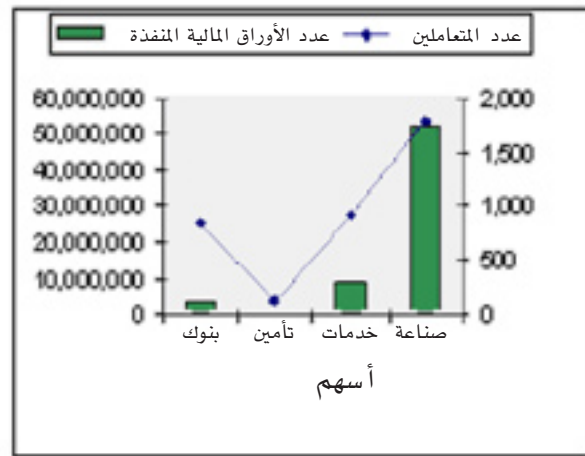
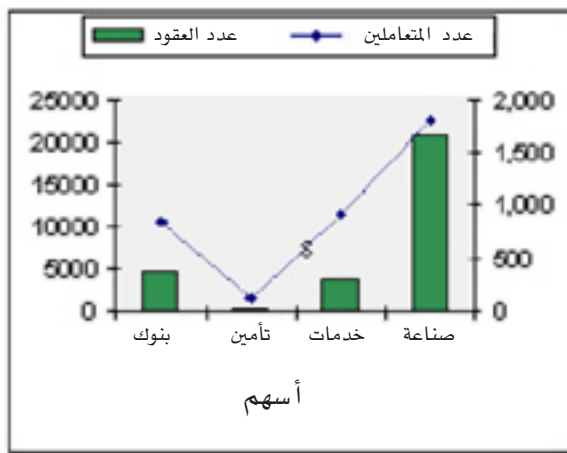
المجموع	اجنبي	عربي	أردني	التصنيف	نوع المتعامل
296	15	24	257	شركات	شخص اعتباري
104	59	4	41	صناديق	
8	2	0	6	مؤسسات	
4	1	2	1	حكومات	
412	77	30	305	المجموع	
7883	79	636	7168	أفراد	شخص طبيعي
110	0	1	109	مشترك	مشترك
8405	156	667	7582		المجموع



## كشف رقم 2

ملخص عقود التحويل (الالكترونية) المنفذة وفقاً لنوع الورقة المالية مصنفة قطاعياً للفترة من 2000/10/22 الى 2000/12/31

نوع الورقة المالية	القطاع	العدد	عدد العقود	عدد الاوراق المالية المنفذة	القيمة الاجمالية	عدد المتعاملين
اسهم	بنوك	17	4620	3667,072	13,013,451.32	848
	تأمين	18	234	350,685	404,918.56	117
	خدمات	40	3991	8,812,795	10,896,825.76	906
	صناعة	65	20813	52,230,817	49,252,794.82	1,801
<b>المجموع</b>		<b>140</b>	<b>29,658</b>	<b>65,061,369</b>	<b>73,567,990.46</b>	<b>3,672</b>
سندات	بنوك	10	63	81,895	2,391,216.43	45
	تأمين	0	0	0	0.00	0
	خدمات	2	4	140	324,450.00	4
	صناعة	2	4	21	61,750.00	6
<b>المجموع</b>		<b>14</b>	<b>71</b>	<b>82,056</b>	<b>2,777,416.43</b>	<b>55</b>
وحدات استثمارية	صناديق استثمار	1	1	1	78.03	2
<b>المجموع</b>		<b>1</b>	<b>1</b>	<b>1</b>	<b>78.03</b>	<b>2</b>
<b>المجموع الكلي</b>		<b>155</b>	<b>29,730</b>	<b>65,143,426</b>	<b>76,345,484.92</b>	<b>3,729</b>





كشف رقم (3)

الأوراق المالية التي تم التداول عليها من واقع عقود التحويل (الالكترونية) للفترة من 2000/10/22 إلى 2000/12/31

الأسهم						
الرقم	اسم الجهة المصدره	عدد العقود	عدد الاسهم المنفذه	القيمة الأجمالية	عدد المتعاملين	
					بيع	شراء
عدد عقود التحويل المرتجعة						
3	البنك الاسلامي الاردني للتمويل والاستثمار	543	311.239	290.880.16	140	113
1	البنك الاردني الكويتي	314	166.350	243.498.07	84	28
0	بنك الاردن والخليج	150	840.761	640.412.25	57	18
5	بنك الاسكان للتجارة والتمويل	703	571.510	965.181.66	112	0.76
0	بنك الاستثمار العربي الاردني	9	10.000	15.000.00	4	1
9	بنك الانماء الصناعي	132	78.156	65.440.99	29	31
1	بنك الاتحاد للادخار والاستثمار	50	12.017	10.804.51	24	10
0	بنك المؤسسة العربية المصرفية/الاردن	35	21.775	25.732.97	20	12
0	بنك فيلادلفيا للاستثمار	280	244.879	137.969.46	49	38
0	البنك الاردني للاستثمار والتمويل	54	26.833	27.326.35	12	14
1	بنك الصادرات والتمويل المساهمة العامة المحدودة	258	501.158	483.190.04	56	40
0	بنك الشرق الاوسط للاستثمار	84	170.721	116.862.22	24	13
6	بنك القاهرة عمان	205	66.155	161.881.15	33	21
1	بنك الأردن	88	54.897	56.238.48	35	16
1	بيت المال للادخار والاستثمار للاسكان / بيتنا	225	109.753	46.774.09	58	55
0	البنك الاهلي الاردني	431	419.648	391.139.42	86	92
38	البنك العربي	1.059	61.220	9.335.119.50	106	133
0	التأمين الأردنية	8	11.015	39.461.60	2	3
0	التأمين العامة العربية	3	704	1.158.88	2	1
0	القدس للتأمين	5	2.467	2.960.40	5	1
0	الاردنية الفرنسية للتأمين	11	13.400	25.768.00	7	7
0	الاراضي المقدسة للتأمين	3	6.102	6.407.10	3	1
1	اليرموك للتأمين واعادة التأمين	25	25.300	30.321.88	17	7
0	البحار العربية للتأمين	2	200	104.44	2	1
0	الشرق العربي للتأمين	2	61.766	87.104.06	2	2
0	الواحة للتأمين	57	39.304	18.171.05	10	14

الأسهام							
عدد عقود التحويل المرتجعة	عدد المتعاملين		القيمة الأجمالية	عدد الاسهم المنفذه	عدد العقود	اسم الجهة المصدره	الرقم
	شراء	بيع					
1	2	2	2,696.95	1,700	5	العرب للتأمين على الحياة والحوادث	28
0	1	2	3,584.40	1,664	2	فيلادلفيا للتأمين	29
0	1	2	4,843.00	4,843	2	التأمين الوطنية الاهلية	30
0	1	1	1,062.50	1,250	1	عمان للتأمين	31
0	3	2	55,000.00	55,000	3	العربية الالمانية للتأمين	32
0	6	10	21,721.30	19,770	80	التأمين الاسلامية	33
0	3	4	14,005.00	25,500	4	الضامنون العرب	34
0	1	1	50,000.00	50,000	1	المجموعة العربية الأردنية للتأمين	35
0	1	1	9,900.00	10,000	1	البلاد للخدمات الطبية	36
1	143	136	627,544.28	387,163	558	الكهرباء الاردنية	37
0	13	14	26,317.71	14,980	62	كهرباء محافظة اربد	38
0	11	24	28,079.06	12,997	37	اتحاد اصحاب السيارات الشاحنة	39
0	2	2	1.54	2	2	الخطوط البحرية الوطنية الاردنية	40
0	21	30	780,651.96	92,454	79	المؤسسة الصحفية الاردنية / الرأي	41
0	17	20	335,118.04	42,413	45	فنادق الشرق الاوسط والكومودور المتحدة	42
0	19	29	64,720.39	111,341	62	العقارية التجارية الاستثمارية / عقاركو	43
0	3	4	7,502.50	8,125	6	المحفظة الوطنية للاوراق المالية	44
0	1	6	1,675.50	3,850	6	تاجير وصيانة الاليات والمعدات	45
0	12	14	547,399.51	123,130	71	الاسواق الحرة الاردنية	46
0	8	7	1,937.20	6,784	19	المركز الاردني للتجارة الدولية	47
6	16	33	22,502.06	61,191	243	الاردنية للصحافة والنشر / الدستور	48
0	10	5	37,839.00	39,260	17	البحر المتوسط للاستثمارات السياحية	49
0	3	6	2,215.10	2,350	12	الثقة للاستثمارات الأردنية	50
13	28	41	90,875.31	80,723	131	الزرقاء للتعليم والاستثمار	51
7	22	24	44,491.76	25,858	66	العربية الدولية للتعليم والاستثمار	52
0	1	1	193,770.00	310,000	9	الثقة للنقل الدولي	53
0	2	2	410,400.00	135,000	2	المجموعة الأولى للاتصالات	54
4	25	48	94,381.63	182,038	165	التسهيلات التجارية الاردنية	55
1	3	3	134.89	404	3	الاهلية للمراكز التجارية	56

الأسهام							
عدد عقود التحويل المرتجعة	عدد المتعاملين		القيمة الأجمالية	عدد العقود المنفذة	عدد الأسهم	اسم الجهة المصدره	الرقم
	شراء	بيع					
8	58	57	4,293,824.28	3,488,242	332	زاره للإستثمار	58
3	73	113	308,981.70	493,718	460	الاتحاد للاستثمارات المالية	59
2	31	61	161,565.34	311,870	294	العربية للاستثمارات المالية	60
1	12	20	14,646.02	26,631	50	الإتحاد لتطوير الأراضي	61
0	2	3	3,415.00	3,000	9	الجموعة العربية الدولية للاستثمارات الطبية	62
0	2	2	25,936.40	32,020	3	التجمعات الاستثمارية المتخصصة	63
0	6	13	52,858.30	58,352	17	الشرق للمشاريع الاستثمارية	64
4	48	58	248,604.70	386,540	310	المستثمرون العرب المتحدون	65
0	10	17	62,526.92	55,004	74	التقليبات السياحية الاردنية	66
0	5	7	78,096.00	107,550	15	الشرق العربي للاستثمارات المالية والاقتصادية	67
0	3	10	74,748.25	116,845	28	الاردنية للاستثمارات المتخصصة	68
0	2	2	1,066.45	1,030	7	الصقر للاستثمارات والخدمات المالية	69
0	3	5	195,364.00	177,600	5	المتحدة للاستثمارات المالية	70
0	2	2	27,300.00	30,000	2	العرب للتنمية العقارية	71
0	3	3	1,545,000.00	1,030,000	5	مدارس الاتحاد	72
0	4	8	76,640.50	94,450	11	مجموعة العصر للاستثمار	73
1	84	120	457,102.06	717,057	688	الدولية للفنادق والأسواق التجارية	74
0	1	1	550.00	500	1	البتراء للنقل السياحي	75
0	1	1	1,900.00	5,000	1	الأردنية لتجهيز وتسويق الدواجن	76
1	1	3	718.00	1,200	3	العربية لتصنيع وتجارة الورق	77
0	6	17	9,241.98	3,483	22	الالبان الاردنية	78
0	23	32	111,554.35	77,436	222	العامه للتعددين	79
1	91	112	292,904.39	203,525	594	العربية لصناعة الالمنيوم / أراي	80
2	107	173	709,851.18	320,377	737	العربية لصناعة الادوية	81
7	225	220	1,788,586.44	1,537,679	2922	الصناعية التجارية الزراعية	82
0	9	11	68,647.10	8,204	49	مصانع المنظفات الكيماوية العربية	83
0	23	35	24,493.44	34,585	92	الوطنية لصناعة الصلب	84
40	145	179	1,321,773.54	618,265	1307	دار الدواء للتنمية والاستثمار	85
1	41	52	28,450.59	191,423	169	الصناعات البتروكيماوية الوسيطة	86

الأسهام							
عدد عقود التحويل المرتجعة	عدد المتعاملين		القيمة الأجمالية	عدد العقود المنفذه	عدد الاسهم	اسم الجهة المصدره	الرقم
	شراء	بيع					
1	44	53	96,855.67	76,076	156	مصانع الخزف الاردنية	88
0	2	3	2,356.70	3,406	8	مصانع الورق والكرتون الاردنية	89
5	130	142	737,583.78	604,682	1303	مناجم الفوسفات الاردنية	90
0	11	20	8,992.56	12,028	50	الاردنية لصناعة الانابيب	91
0	31	33	56,000.53	51,305	154	المركز العربي للصناعات الدوائية والكيمياوية	92
0	43	64	54,822.88	207,263	172	الصناعات الوطنية	93
0	2	9	309,472.00	59,900	11	الصناعات الكيماوية الاردنية	94
0	40	37	50,062.96	34,620	153	العالمية للصناعات الكيماوية	95
0	1	1	133.50	150	2	صناعات علاء الدين	96
0	6	2	4,604.50	1,975	7	الاستثمارات العامة	97
0	15	12	3,227.50	8,150	26	رافيا الصناعية للاكياس البلاستيكية	98
0	2	2	442.00	550	3	الصناعات الصوفية	99
0	1	1	120.96	189	1	الصناعات والكبريت الاردنية / جيمكو	100
0	1	1	368.75	125	1	الاردنية للصناعات الخشبية	101
3	151	113	440,359.84	808,072	919	الوطنية لصناعة الكوابل والاسلاك الكهربائية	102
6	47	69	97,626.02	219,608	305	السلفوكيماويات الاردنية	103
9	44	284	823,529.06	273,753	457	مصانع الاسمنت الاردنية	104
4	66	55	964,800.08	319,632	355	البوتاس العربية	105
5	56	57	81,525.45	113,319	264	اتحاد الصناعات الكيماوية والزيت النباتية	106
1	17	35	12,410.90	39,933	78	الاردنية لصناعات الصوف الصخري	107
3	76	97	566,480.85	425,730	665	العالمية الحديثة لصناعة الزيوت النباتية	108
0	19	39	17,068.13	40,107	85	الكوتر للاستثمار	109
0	12	31	16,157.58	19,445	62	الوطنية لصناعة الكلورين	110
14	76	109	287,712.58	575,108	588	الموارد الصناعية الاردنية	111
0	14	10	5,795.00	49,000	27	العربية للاستثمار والتجارة الدولية	112
1	67	75	194,575.00	629,080	517	المواشي والدواجن	113
0	47	48	114,064.32	155,726	216	الكابلات الاردنية الحديثة	114
1	27	37	62,177.97	68,264	115	الزي لصناعة الالبسة الجاهزة	115
0	15	19	13,650.20	52,540	56	الوطنية للصناعات النسيجية والبلاستيكية	116

الأسهام							
عدد عقود التحويل المرتجعة	عدد المتعاملين		القيمة الأجمالية	عدد الاسهم المنفذه	عدد العقود	اسم الجهة المصدره	الرقم
	شراء	بيع					
1	39	39	25,770.36	134,014	150	نيزك لصناعة القوالب والمعدات	118
18	91	162	633,957.83	664,052	714	حديد الاردن	119
0	2	3	261.33	927	6	العربية للصناعات الكهربائية	120
8	177	120	632,264.37	1,492,372	1264	الشرق الاوسط للصناعات الدوائية والكيمياوية	121
0	19	46	125,110.60	31,025	74	مصانع الاتحاد لإنتاج التبغ والسجائر	122
3	50	49	76,114.11	161,735	211	الرازي للصناعات الدوائية	123
1	93	152	425,738.71	1,283,867	694	رم للصناعات المعدنية	124
0	38	51	116,062.75	361,786	234	الدولية للصناعات الخزفية	125
0	3	17	1,024.87	8,010	31	الدولية لإنتاج الأقمشة	126
7	95	147	335,527.96	628,792	682	الصناعات الدوائية المتطورة	127
6	62	125	588,825.44	399,766	500	الوؤلؤة لصناعة الورق الصحي	128
0	8	10	9,102.67	15,970	26	الوطنية للدواجن	129
0	76	73	202,041.31	470,384	395	العالمية لصناعة البصريات والسمعيات	130
0	2	27	13,153,557.64		30	الاردنية لصناعة البحر الميت	131
0	96	90	203,368.13	300,116	406	الوطنية لصناعات الالنيوم	132
3	101	102	536,704.51	647,230	749	دار الغذاء	133
0	2	3	273.00	600	5	العصرية للصناعات الغذائية والزيت النباتية	134
8	56	104	355,487.50	503,640	435	مجمع الشرق الاوسط للصناعات الهندسية والالكترونية والثقيلة	135
0	61	84	374,567.00	500,526	446	الاقبال للطباعة والتغليف	136
0	2	1	1,801,200.00	3,160,000	2	ملح الصايغ الأردنية	137
0	7	2	18,191,450.00		12	مغنيسيا الأردن	138
0	4	5	3,597.00	1,600	15	الوطنية لصناعة السيليكا	139
1	115	166	1,926,888.19	170,894	730	مصفاة البترول الأردنية	140
280	4478	5902	73,567,990.46		29658		

## السندات (الأسناد)

عدد عقود التحويل المرتجعة	عدد المتعاملين		القيمة الأجمالية	عدد الاسهم المنفذه	عدد العقود	اسم الجهة المصدره	الرقم
	شراء	بيع					
0	1	1	1.003.00	100	1	سندات تنمية رقم 43 استحقاق 30/11/2000 بفائدة 9%	1
0	3	4	9.632.70	950	4	سندات تنمية رقم 44 استحقاق 31/3/2002 بفائدة 9%	2
0	1	1	10.290.00	1	1	سندات تنمية رقم 45 استحقاق 31/7/2003 بفائدة 9%	3
0	1	1	2.555.00	250	1	سندات تنمية رقم 46 استحقاق 19/6/2002 بفائدة 8.25%	4
0	4	5	378.992.25	35.65	7	سندات تنمية رقم 48 استحقاق 25/7/2004 بفائدة 9.25%	5
0	5	6	51.770.55	4.805	8	سندات تنمية رقم 49 استحقاق 30/10/2004 بفائدة 9.25%	6
0	3	5	14.822.70	1.371	6	سندات تنمية رقم 50 استحقاق 28/12/2004 بفائدة 9.25%	7
0	9	16	361.802.77	33.032	24	سندات تنمية رقم 51 استحقاق 30/5/2005 بفائدة 9.25%	8
0	7	6	50.330.46	4.587	10	سندات تنمية رقم 52 استحقاق 28/8/2005 بفائدة 9.25%	9
0	1	1	1.510.017.00	150	1	اسناد قرض بنك القاهرة عمان رقم 1 استحقاق 2002/9/22 بفائدة 9.375%	10
0	1	1	200.250.00	20	2	اسناد قرض الأردنية لإعادة تمويل الرهن العقاري رقم 3 استحقاق 2005/3/30 بفائدة 7.758%	11
0	1	2	124.200.00	120	2	اسناد قرض زارة للاستثمار استحقاق 12/21/2004 بفائدة 10%	12
0	1	1	50.750.00	10	1	اسناد قرض مصانع الاجواخ الأردنية استحقاق 2005/5/9 بفائدة 9.25%	13
0	3	2	11.000.00	11	3	اسناد قرض مجمع الشرق الاوسط استحقاق 2005/6/20 بفائدة 9.75%	14
<b>0</b>	<b>41</b>	<b>52</b>	<b>2.777.416.43</b>	<b>82.056</b>	<b>71</b>	<b>المجموع</b>	

### الوحدات الاستثمارية

عدد عقود التحويل المرتجعة	عدد المتعاملين		القيمة الأجمالية	عدد الاسهم المنفذه	عدد العقود	اسم الجهة المصدره	الرقم
	شراء	بيع					
1	1	78.03	1	1		صندوق بنك الاسكان	1
0	1	1	78.03	1	1	المجموع	
280	4.52	5.955	76.345.484.92	65.143.426	29.73	المجموع الكلي	

كشف رقم (4)

توزيع المتعاملين بالأوراق المالية من واقع عقود التحويل (الالكترونيه) مصنفة حسب نوع المتعامل وجنسيته للفترة من 22/10/2000 الى 31/12/2000

القيمة الأجمالية		عدد الأوراق المالية المنفذه		عدد عقود التحويل		عدد المتعاملين		الجنسية	نوع المتعامل	نوع الورقة
شراء	بيع	شراء	بيع	شراء	بيع	شراء	بيع			
"16,745,111.48"	"19,349,340.73"	16582919	18977902	18761	19911	988	1916	اردني	طبيعي	اسهم
"3,666,522.90"	"4,826,827.72"	1541793	1053592	1506	1444	64	112	عربي		
"6,015.94"	"247,404.58"	5000	5491	17	89	1	11	اجنبي		
"20,417,650.32"	"24,423,573.03"	18129712	20036985	20284	21444	1053	2039	المجموع		
"48,129,670.91"	"41,980,190.11"	44628857	42542090	6694	5374	81	104	اردني	اعتباري	
"505,227.90"	"569,908.00"	516359	221895	314	170	6	8	عربي		
"3,831,408.83"	"5,695,843.33"	817509	1034550	933	1201	16	20	اجنبي		
"52,466,307.64"	"48,245,941.44"	45962725	43798535	7941	6745	103	132	المجموع		
"684,032.50"	"898,475.99"	968932	1225849	1433	1469	35	54	اردني	مشترك	
0	0	0	0	0	0	0	0	عربي		
0	0	0	0	0	0	0	0	اجنبي		
"684,032.50"	"898,475.99"	968932	1225849	1433	1469	35	54	المجموع		
"73,567,990.46"	"73,567,990.46"	65061369	65061369	29658	29658	1191	2225	المجموع للأسهم		
"88,798.80"	"70,560.08"	7526	6401	23	34	14	24	اردني	طبيعي	سندات
569.75		53	0	1	0	1	1	عربي		
0	313.78	0	29	0	1	0	0	اجنبي		
"89,368.55"	"70,873.86"	7579	6430	24	35	15	25	المجموع		
"2,688,047.88"	"1,196,525.57"	74477	75476	47	35	5	5	اردني	اعتباري	
0	"1,510,017.00"	0	150	0	1	0	1	عربي		
0	0	0	0	0	0	0	0	اجنبي		
"2,688,047.88"	"2,706,542.57"	74477	75626	47	36	5	6	المجموع		
0	0	0	0	0	0	0	0	اردني	مشترك	
0	0	0	0	0	0	0	0	عربي		
0	0	0	0	0	0	0	0	اجنبي		
0	0	0	0	0	0	0	0	المجموع		
"2,777,416.43"	"2,777,416.43"	82056	82056	71	71	20	31	المجموع للسندات		
0	78.03	0	1	0	1	0	1	اردني	طبيعي	وحدات استثمارية
0	0	0	0	0	0	0	0	عربي		
0	0	0	0	0	0	0	0	اجنبي		
	78.03		1		1	0	1	المجموع		
78.03	0	1	0	1	0	1	0	اردني	اعتباري	
0	0	0	0	0	0	0	0	عربي		
0	0	0	0	0	0	0	0	اجنبي		
78.03	0	1	0	1	0	1	0	المجموع		
0	0	0	0	0	0	0	0	اردني	مشترك	
0	0	0	0	0	0	0	0	عربي		
0	0	0	0	0	0	0	0	اجنبي		
0	0	0	0	0	0	0	0	المجموع		
78.03	78.03	1	1	1	1	1	1	المجموع للوحدات الاستثمارية		
"76,345,484.92"	"76,345,484.92"	65143426	65143426	29730	29730	1212	2257	المجموع الكلي		

الأوراق المالية التي تم التداول عليها من واقع عقود التحويل (البديوية) للفترة من 1/5/1999 إلى 21/10/2000

الأسهام

القيمة الأجمالية		عدد الاسهم المنفذه		عدد العقود		اسم الجهة المصدره	الرقم
21/10/2000-1/1/2000	31/12/99-1/5/99	21/10/2000-1/1/2000	31/12/99-1/5/99	21/10/2000-1/1/2000	31/12/99-1/5/99		
2.503.791.00	1.193.945.00	2.017.055	807.402	3.289	1.771	البنك الاسلامي الاردني للتمويل والاستثمار	1
635.985.00	634.065.00	449.005	427.478	877	1.046	البنك الاردني الكويتي	2
2.982.577.00	4.476.070.00	4.591.223	6.628.598	568	663	بنك الاردن والخليج	3
9.458.461.00	32.778.008.00	4.662.009	13.904.406	3.154	6.478	بنك الاسكان للتجارة والتمويل	4
1.149.939.00	1.016.346.00	729.507	603.114	100	85	بنك الاستثمار العربي الاردني	5
2.245.228.00	450.388.00	2.320.188	395.585	651	408	بنك الانماء الصناعي	6
106.507.00	336.488.00	135.417	336.386	132	83	بنك الاتحاد للدخار والاستثمار	7
111.032.00	11.071.00	80.205	5.309	228	90	بنك المؤسسة العربية المصرفية/الاردن	8
3.286.824.00	2.517.616.00	4.752.033	4.128.798	972	1.736	بنك فيلادلفيا للاستثمار	9
575.266.00	1.977.305.00	552.643	1.446.337	385	521	البنك الاردني للاستثمار والتمويل	10
2.670.467.00	3.225.061.00	3.129.462	3.429.612	1.231	826	بنك الصادرات والتمويل المساهمة العامة المحدودة	11
139.306.00	432.238.00	173.530	479.100	50	246	بنك الشرق الاوسط للاستثمار	12
470.257.00	7.048.088.00	187.952	2.827.535	120	286	بنك القاهرة عمان	13
729.530.00	1.064.029.00	708.918	989.141	567	790	بنك الأردن	14
0.00	81.988.00	0	126.435	0	52	بنك الصادرات والتمويل / مزاد	15
186.693.00	123.196.00	421.275	241.850	680	490	بيت المال للدخار والاستثمار للاسكان / بيتنا	16
3.393.734.00	1.564.702.00	3.519.067	1.313.519	1.986	1.793	البنك الاهلي الاردني	17
84.895.812.00	32.404.836.00	508.050	163.680	4.430	2.587	البنك العربي	18
555.952.00	567.980.00	185.510	147.142	24	25	الشرق الاوسط للتأمين	19
108.985.00	279.060.00	44.124	102.900	5	11	النسر العربي للتأمين	20
134.562.00	1.628.415.00	40.170	462.213	49	150	التأمين الاردنية	21
6.200.00	15.107.00	3.456	7.724	9	15	التأمين العامة العربية	22
19.273.00	5.120.00	16.610	4.000	7	1	دلنا للتأمين	23
313.510.00	614.597.00	246.488	483.159	96	81	القدس للتأمين	24
924.00	0.00	433	0	2	0	المتحدة للتأمين	25
214.350.00	641.212.00	99.934	285.075	160	252	الاردنية الفرنسية للتأمين	26
113.348.00	52.389.00	105.499	51.677	52	48	الاراضي المقدسة للتأمين	27
29.089.00	640.042.00	25.449	534.158	29	77	اليرموك للتأمين واعادة التأمين	28



الأسهام						اسم الجهة المصدره	الرقم
القيمة الأجمالية		عدد الاسهم المنفذه		عدد العقود			
21/10/2000-1/1/2000	31/12/99-1/5/99	21/10/2000-1/1/2000	31/12/99-1/5/99	21/10/2000-1/1/2000	31/12/99-1/5/99		
11.890.00	0.00	11.300	0	8	0	جراسا للتأمين	29
94.915.00	1.478.00	161.452	1.550	141	4	البحار العربية للتأمين	30
2.200.622.00	184.400.00	1.538.910	287.800	37	36	الشرق العربي للتأمين	31
93.445.00	62.279.00	155.827	47.700	75	9	الواحة للتأمين	32
8.694.00	44.583.00	6.200	27.500	2	6	الاردن والخليج للتأمين	33
797.088.00	222.657.00	484.114	134.700	98	38	العرب للتأمين على الحياة والحوادث	34
266.187.00	30.143.00	132.371	16.007	34	14	فيلاذلفيا للتأمين	35
11.371.00	25.500.00	11.585	28.665	6	50	الاتحاد العربي الدولي للتأمين	36
34.196.00	70.477.00	3.753	70.552	10	17	التأمين الوطنية الاهلية	37
200.465.00	64.337.00	200.500	64.250	3	9	الاردنية الدولية للتأمين	38
24.056.00	418.180.00	25.625	467.000	4	48	عمان للتأمين	39
221.620.00	170.000.00	221.620	170.000	11	8	العربية الالمانية للتأمين	40
288.871.00	17.625.00	296.950	13.500	89	34	التأمين الاسلامية	41
85.030.00	3.591.00	116.600	51.800	24	10	الضامنون العرب	42
100.100.00	275.000.00	100.100	275.000	5	2	المجموعة العربية الأردنية للتأمين	43
40.500.00	832.352.00	80.000	1.843.430	8	29	الشركة العربية الامريكية للتأمين	44
0.00	171.500.00	0	343.000	0	8	الشرق العربي للتأمين / مزاد	45
397.740.00	200.117.00	455.769	220.115	43	16	البلاد للخدمات الطبية	46
10.558.00	205.411.00	2.542	44.429	6	27	الفنادق والسياحة الاردنية	47
10.442.681.00	9.011.969.00	5.663.210	4.779.992	4.269	2.635	الكهرباء الاردنية	48
11.860.590.00	3.308.293.00	3.368.543	854.697	267	255	العربية الدولية للفنادق	49
101.131.00	115.629.00	56.199	63.035	218	383	كهرباء محافظة اربد	50
42.613.00	109.992.00	21.711	52.614	79	68	اتحاد اصحاب السيارات الشاحنة	51
44.00	24.303.00	51	25.891	2	10	الخطوط البحرية الوطنية الاردنية	52
1.018.932.00	2.057.822.00	116.847	238.154	411	661	المؤسسة الصحفية الاردنية / الرأي	53
6.615.00	220.00	1.500	50	2	1	الحمة المعدنية الاردنية	54
302.019.00	206.850.00	341.637	200.828	359	239	فنادق الشرق الاوسط والكومودور المتحدة	55
129.489.00	59.940.00	170.261	55.500	96	7	العقارية التجارية الاستثمارية / عقاركو	56
1.466.357.00	244.565.00	1.621.663	292.830	454	207	المحفظة الوطنية للاوراق المالية	57
15.189.00	44.749.00	36.150	115.204	21	28	تأجير وصيانة الاليات والمعدات	58
1.190.030.00	3.749.297.00	353.477	1.651.998	52	23	الاسواق الحرة الاردنية	59
13.043.00	98.435.00	45.960	347.100	98	394	المركز الاردني للتجارة الدولية	60
0.00	12.182.00	0	42.237	0	75	المركزية للتجارة العامة والتخزين	61
425.718.00	1.914.474.00	925.500	1.998.000	6	28	الاردنية للتسويق	62

الأسهام						اسم الجهة المصدره	الرقم
القيمة الأجمالية		عدد الاسهم المنفذه		عدد العقود			
21/10/2000-1/1/2000	31/12/99-1/5/99	21/10/2000-1/1/2000	31/12/99-1/5/99	21/10/2000-1/1/2000	31/12/99-1/5/99		
24.841.00	220.805.00	6.492	54.747	52	58	الاردنية للصحافة والنشر / الدستور	63
10.000.00	0.00	40.000	0	1	0	العربية الالمانية لادارة التامينات الصحية	64
1.267.00	990.00	4.515	2.500	3	8	الشرق الاوسط للتنمية والتجارة	65
0.00	5.000.00	0	5.000	0	1	السلام الدولية للنقل والتجارة	66
6.830.310.00	615.109.00	6.874.484	664.950	48	6	البحر المتوسط للاستثمارات السياحية	67
5.409.747.00	2.708.701.00	6.145.203	2.880.058	65	21	الاقبال للاستثمارات المالية	68
844.250.00	23.250.00	1.762.500	465.000	17	2	الدار الوطنية للصحافة والاعلام	69
23.094.00	0.00	32.909	0	3	0	الاقبال للاستثمارات المالية / مزاد	70
1.104.600.00	1.644.342.00	989.260	1.461.082	1.498	2.044	الزرقاء للتعليم والاستثمار	71
1.191.278.00	1.085.179.00	637.491	604.203	542	489	العربية الدولية للتعليم والاستثمار	72
449.430.00	0.00	1.065.000	0	5	0	الثقة للنقل الدولي	73
563.573.00	345.007.00	1.154.660	646.625	579	458	التسهيلات التجارية الاردنية	74
536.801.00	330.699.00	1.255.121	885.591	228	266	الاهلية للمراكز التجارية	75
317.008.00	718.165.00	269.162	569.758	667	996	الموحدة لتنظيم النقل البري	76
82.475.00	5.799.696.00	68.850	4.901.679	68	322	زارة للإستثمار	77
1.056.244.00	1.011.488.00	1.739.136	1.301.175	1.713	903	الاتحاد للاستثمارات المالية	78
1.153.702.00	938.182.00	2.524.589	1.605.119	979	1.532	العربية للاستثمارات المالية	79
0.00	25.000.00	0	100.000	0	1	الاردنية لضمان القروض	80
25.013.00	47.558.00	56.268	91.983	76	67	الاتحاد لتطوير الأراضي	81
46.000.00	0.00	50.000	0	5	0	الطبايعون العرب	82
0.00	572.850.00	0	603.000	0	10	المجموعة العربية الدولية للاستثمارات الطبية	83
141.756.00	1.306.164.00	202.049	1.478.195	20	34	التجمعات الاستثمارية المتخصصة	84
714.623.00	723.903.00	717.167	716.699	88	81	الشرق للمشاريع الاستثمارية	85
671.238.00	589.800.00	1.031.627	676.300	779	738	المستثمرون العرب المتحدون	86
94.469.00	95.844.00	87.108	108.602	123	50	التقليبات السياحية الاردنية	87
21.500.00	0.00	21.500	0	1	0	المتخصصة للتجارة والاستثمارات	88
170.825.00	0.00	290.000	0	13	0	الشرق العربي للاستثمارات المالية والاقتصادية	89
44.510.00	17.500.00	123.000	50.000	2	2	الاردنية للاستثمار والنقل السياحي	90
643.006.00	1.151.389.00	1.510.650	2.045.892	1.312	1.285	الاردنية للاستثمارات الصناعية والتجارية والسياحية	91
340.781.00	207.048.00	558.612	431.670	178	145	الاردنية للاستثمارات المتخصصة	92

10.000.00	150.000.00	90.000	200.000	2	1	تطوير العقارات	93
4.087.00	0.00	3.750	0	1	0	الصقر للاستثمارات والخدمات المالية	94
264.691.00	113.864.00	228.900	140.600	16	47	المتحدة للاستثمارات المالية	95
160.000.00	0.00	200.000	0	2	0	العرب للتنمية العقارية	96
417.500.00	135.000.00	440.000	135.000	14	3	مجموعة الشرق الاوسط للاستثمارات الدولية	97
615.630.00	54.125.00	622.940	52.625	16	5	الاردنية المركزية المساهمة العامة المحدودة	98
117.505.00	1.385.379.00	133.200	1.212.250	8	87	مجموعة العصر للاستثمارات	99
2.203.512.00	571.553.00	2.920.267	680.472	1.258	67	الدولية للفنادق والاسواق التجارية	100
386.200.00	251.025.00	368.000	241.500	4	10	البتراء للنقل السياحي	101
781.288.00	68.000.00	2.295.369	50.000	58	1	الأردنية لتجهيز وتسويق الدواجن	102
60.479.00	6.842.00	91.284	10.329	173	10	العربية لتصنيع وتجارة الورق	103
48.996.00	792.494.00	16.380	290.703	90	159	الاليان الاردنية	104
269.027.00	46.805.00	214.412	25.300	236	2	العامة للتعددين	105
1.059.117.00	496.768.00	804.045	312.492	1.727	646	العربية لصناعة الالمنيوم / آرال	106
6.074.965.00	3.804.428.00	2.595.410	1.486.144	4.823	4.299	العربية لصناعة الادوية	107
3.967.631.00	385.386.00	3.893.612	527.085	3.337	763	الصناعية التجارية الزراعية	108
63.324.00	97.682.00	8.682	13.822	83	91	مصانع المنظفات الكيماوية العربية	109
127.254.00	71.495.00	234.075	119.899	217	137	الوطنية لصناعة الصلب	110
4.252.988.00	3.256.829.00	2.015.963	1.111.984	4.667	2.351	دار الدواء للتنمية والاستثمار	111
320.546.00	817.628.00	1.856.224	3.704.437	1.184	1.829	الصناعات البتروكيماوية الوسيطة	112
235.977.00	3.620.206.00	46.957	634.068	126	153	مصانع الاجواخ الاردنية	113
689.043.00	812.195.00	554.770	654.519	870	343	مصانع الخزف الاردنية	114
16.275.00	175.595.00	18.867	100.261	17	12	مصانع الورق والكرتون الاردنية	115
1.445.454.00	3.438.553.00	959.674	1.457.464	2.211	2.170	مناجم الفوسفات الاردنية	116
76.756.00	137.147.00	105.052	147.963	201	158	الاردنية لصناعة الانابيب	117
30.028.00	811.839.00	9.333	163.314	69	118	الدباغة الاردنية	118
4.776.00	38.904.00	11.800	80.150	31	171	الدولية للاستثمارات الطبية	119
371.740.00	279.192.00	344.969	238.189	468	439	المركز العربي للصناعات الدوائية والكيماوية	120
748.394.00	447.630.00	2.691.919	1.411.875	1.398	1.211	الصناعات الوطنية	121
837.779.00	575.708.00	150.424	111.534	55	15	الصناعات الكيماوية الاردنية	122
814.267.00	1.896.732.00	504.896	1.202.549	1.276	2.177	العالمية للصناعات الكيماوية	123
43.987.00	888.825.00	47.455	888.237	23	103	صناعات علاء الدين	124
212.780.00	81.470.00	85.931	29.952	19	31	الاستثمارات العامة	125
29.033.00	43.605.00	81.125	90.859	186	157	رافيا الصناعية للاكياس البلاستيكية	126

الأسهام						اسم الجهة المصدره	الرقم
القيمة الأجمالية		عدد الاسهم المتفذه		عدد العقود			
21/10/2000-1/1/2000	31/12/99-1/5/99	21/10/2000-1/1/2000	31/12/99-1/5/99	21/10/2000-1/1/2000	31/12/99-1/5/99		
2.033.00	19.430.00	2.300	22.400	3	46	الصناعات الصوفية	127
112.476.00	19.911.00	162.528	26.130	80	23	الصناعات والكبريت الاردنية / جيمكو	128
29.359.00	45.026.00	26.676	40.979	81	29	التنقيب للصناعات الانشائية	129
775.00	14.943.00	250	4.600	2	7	الاردنية للصناعات الخشبية	130
1.764.006.00	8.667.648.00	3.318.087	12.133.838	3169	7.075	الوطنية لصناعة الكوابل والاسلاك الكهربائية	131
407.435.00	1.050.586.00	848.203	2.142.969	872	2.030	السلفوكيماويات الاردنية	132
10.957.026.00	10.908.762.00	3.156.492	3.017.501	5.175	5.286	مصانع الاسمنت الاردنية	133
5.460.610.00	15.977.476.00	1.530.040	4.297.042	1.365	1.381	اليوتاس العربية	134
101.550.00	284.705.00	135.540	255.255	944	285	اتحاد الصناعات الكيماوية والزيت النباتية	135
41.412.00	1.078.735.00	142.442	3.005.172	194	1.789	الاردنية لصناعات الصوف الصخري	136
5.494.385.00	3.197.481.00	5.059.443	2.449.876	1.589	2.370	الدخان والسجاير الدولية	137
0.00	437.891.00	0	1.174.934	0	734	العربية للمستلزمات الغذائية والطبية	138
5.629.492.00	2.459.957.00	6.535.328	3.617.842	2.418	3.700	العالمية الحديثة لصناعة الزيوت النباتية	139
394.999.00	854.203.00	776.835	1.330.525	926	1.944	الكوثر للاستثمار	140
444.348.00	309.290.00	483.983	298.438	225	302	الوطنية لصناعة الكلورين	141
288.151.00	787.848.00	642.195	1.333.741	726	1.315	الموارد الصناعية الاردنية	142
488.210.00	476.972.00	3.059.851	2.846.297	879	901	العربية للاستثمار والتجارة الدولية	143
230.094.00	1.264.654.00	749.444	3.212.111	396	1.440	المواشي والدواجن	144
1.299.321.00	1.530.915.00	1.694.044	2.030.691	1.117	1.751	الكابلات الاردنية الحديثة	145
240.371.00	599.686.00	235.129	517.645	361	830	الزي لصناعة الالبسة الجاهزة	146
426.255.00	393.087.00	1.472.504	1.325.757	860	946	الوطنية للصناعات النسيجية والبلاستيكية	147
776.814.00	5.960.618.00	5.774.615	30.307.103	1.270	6.340	الشركة الوطنية للصناعات الهندسية المتعددة	148
77.106.00	9.686.00	122.956	13.860	52	36	الباطون الجاهز والتوريدات الانشائية	149
116.313.00	18.129.00	552.886	76.029	320	80	نيزك لصناعة القوالب والمعدات	150
2.651.983.00	2.224.789.00	3.158.352	2.615.315	2.709	2.201	حديد الاردن	151
17.894.00	4.338.00	81.299	15.190	94	56	العربية للصناعات الكهربائية	152
347.510.00	910.004.00	737.224	1.471.238	810	789	الشرق الاوسط للصناعات الدوائية والكيماوية	153
2.056.820.00	3.038.050.00	552.056	792.858	1.988	818	مصانع الاتحاد لإنتاج التبغ والسجائر	154
6.750.00	6.750.00	13.500	13.500	1	1	المتحدة للصناعات الزجاجية	155
653.981.00	1.772.309.00	1.207.879	3.321.401	724	809	الرازي للصناعات الدوائية	156
713.619.00	5.191.00	2.261.961	25.534	1.628	67	رم للصناعات المعدنية	157

300.120.00	915.260.00	904.187	2.231.359	864	1.389	الدولية للصناعات الخزفية	158
643.00	7.069.00	3.384	37.956	6	108	الدولية لإنتاج الأقمشة	159
950.599.00	529.131.00	1.965.639	1.008.972	1.746	1.772	الصناعات الدوائية المتطورة	160
3.984.878.00	252.974.00	6.075.299	829.784	2.999	592	اللؤلؤة لصناعة الورق الصحي	161
726.506.00	365.567.00	1.024.440	572.585	833	344	الوطنية للدواجن	162
305.411.00	360.973.00	671.821	933.288	571	567	العالمية لصناعة البصريات والسمعيات	163
1.355.006.00	0.00	1.449.794	0	56	0	الاردنية لصناعة البحر الميت	164
1.457.555.00	3.730.844.00	2.057.278	4.341.420	2.231	3.932	الوطنية لصناعات الألمنيوم	165
137.901.00	261.844.00	137.905	261.850	31	45	المصانع العربية الدولية للاغذية	166
276.178.00	753.111.00	344.113	844.469	526	1.114	دار الغذاء	167
920.00	37.559.00	1.800	63.100	10	31	العصرية للصناعات الغذائية والزيت النباتية	168
2.923.042.00	13.584.448.00	4.080.457	16.109.365	2.145	5.879	مجمع الشرق الاوسط للصناعات الهندسية والالكترونية والثقيلة	169
20.092.00	1.814.00	5.000	450	4	3	العربية لصناعة المواسير المعدنية	170
1.080.812.00	1.708.229.00	1.445.490	2.098.600	1.452	1.257	الاقبال للطباعة والتغليف	171
670.440.00	7.000.00	617.100	7.000	10	2	الطبايعون العرب	172
8.500.00	18.960.00	10.000	26.880	2	5	الاتحاد للصناعات المتطورة	173
0.00	1.320.00	0	1.650	0	1	الاقبال للطباعة والتغليف / مزاد	174
0.00	41.504.00	0	130.628	0	24	دلنا للصناعات الغذائية م ع م / مزاد	175
0.00	9.834.00	0	13.112	0	2	الكابلات الاردنية / مزاد	176
1.445.275.00	0	1.239.600	0	12	0	مجموعة الشرق الاوسط للاستثمارات الدولية	177
100.00	0	100	0	1	0	شركة مصانع الزيوت النباتية الاردنية	178
62.860.00	0	60.400	0	19	0	الوطنية لصناعة السيليكا	179
8.861.016.00	7.637.513.00	762.182	688.094	2.716	3.246	مصفاة البترول الاردنية	180
264.011.723.00	260.228.309.00	167.646.208	208.969.198	107.934	118.969	المجموع	
الوحدات الاستثمارية							
القيمة الأجمالية		عدد الاسهم المنفذه		عدد العقود		اسم الجهة المصدره	الرقم
21/10/2000-1/1/2000	31/12/99-1/5/99	21/10/2000-1/1/2000	31/12/99-1/5/99	21/10/2000-1/1/2000	31/12/99-1/5/99		
198.821.00	40.347.00	2.009	454	7	6	صندوق بنك الاسكان الاردني	181

الأوراق المالية المستثناءة من التداول من واقع عقود التحويل اليدوية للفترة من 15/6/2000 ولغاية 31/12/2000

أسهم

القيمة الأجمالية			عدد الأسهم			عدد العقود			اسم الجهة المصدره	التسلسل
اخرى	عائلي	ارثي	اخرى	عائلي	ارثي	اخرى	عائلي	ارثي		
0.00	1288.94	29689.88	0	1379	33607	0	10	51	البنك الاسلامي الاردني للتمويل والاستثمار	1
0.00	1028.256	5665.71	0	701	3874	0	15	141	البنك الاردني الكويتي	2
0.00	3951	44398.56	0	2300	26868	0	2	55	بنك الاسكان للتجارة والتمويل	3
0.00	122.46	987.54	0	78	674	0	1	12	بنك الاستثمار العربي الاردني	4
0.00	0.00	5493.65	0	0	6571	0	0	12	بنك الانماء الصناعي	5
0.00	48.96	1440.00	0	68	2000	0	4	6	بنك الاتحاد للادخار والاستثمار	6
0.00	722.38	273.17	0	566	220	0	5	26	بنك المؤسسة العربية المصرفية / الاردن	7
0.00	15.96	6473.00	0	24	10731	0	2	21	بنك فيلادلفيا للاستثمار	8
0.00	31931.146	3476.84	0	32537	3449	0	5	15	البنك الاردني للاستثمار والتمويل	9
0.00	254.14	0.00	0	262	0	0	1	0	بنك الصادرات والتمويل	10
0.00	0.00	84.00	0	0	100	0	0	6	بنك الشرق الاوسط للاستثمار	11
0.00	0.00	27402.20	0	0	11914	0	0	11	بنك القاهرة عمان	12
0.00	145677.11	8878.30	0	142926	8792	0	5	39	بنك الاردن	13
150.00	0.00	0.00	1000	0	0	1	0	0	الانماء للاستثمارات والتسهيلات الماليه	14
1585.78	15086.9	27514.36	1687	15513	29374	3	3	56	البنك الاهلي الاردني	15
0.00	991090	2319120.00	0	6465	14600	0	27	86	البنك العربي	16
0.00	0.00	1682.07	0	0	681	0	0	22	النسر العربي للتأمين	17
0.00	0.00	1796.90	0	0	1057	0	0	6	التأمين العامة العربية	18
0.00	0.00	14500.00	0	0	12500	0	0	7	دلنا للتأمين	19
0.00	0.00	370.00	0	0	300	0	0	13	القدس للتأمين	20
0.00	2786.69	1306.40	0	1459	710	0	1	6	الاردنية الفرنسية للتأمين	21
0.00	0.00	1444.80	0	0	1376	0	0	12	الاراضي المقدسة للتأمين	22
0.00	0.00	15000.00	0	0	15000	0	0	1	جراسا للتأمين	23
0.00	0.00	515.35	0	0	937	0	0	6	البحار العربية للتأمين	24
0.00	0.00	56.40	0	0	120	0	0	6	الواحة للتأمين	25
0.00	0.00	2858.40	0	0	1770	0	0	17	العرب للتأمين على الحياه و الحوادث	26
0.00	5000	0	0	5000	0	0	1	0	الاردن الدولية للتأمين	27
0.00	0.00	16621.70	0	0	3690	0	0	11	الفنادق والسياحة الاردنية	28

0.00	51348.15	84274.46	0	31723	45303	0	43	232	الكهرباء الاردنية	29
0.00	577.5	872.00	0	210	280	0	1	17	العربية الدولية للفنادق	30
215.46	22.75	1688.44	133	13	957	2	1	36	كهرباء محافظة اربد	31
0.00	0.00	1188.00	0	0	600	0	0	11	اتحاد اصحاب السيارات الشاحنة	32
0.00	0.00	261.00	0	0	300	0	0	7	الخطوط البحرية الوطنية الاردنية	33
0.00	0.00	1626.80	0	0	196	0	0	8	المؤسسه الصحفية الاردنية/الراي	34
0.00	0.00	882.00	0	0	200	0	0	16	الحمة المعدنية الاردنية	35
0.00	0.00	1959.32	0	0	3042	0	0	24	العقارية التجارية الاستثمارية /عقاركو	36
0.00	0.00	3029.41	0	0	4521	0	0	11	المحفظة الوطنية للاوراق المالية	37
4750.00	0.00	2057.40	19000	0	180	6	0	7	الاردنية للسياحة والمياه المعدنية	38
0.00	0.00	349.80	0	0	106	0	0	7	الاردنيه للصحافه و النشر/الدستور	39
0.00	25000	0	0	50000	0	0	1	0	الدار الوطنية للصحافة والاعلام	40
0.00	14051.1	12378.40	0	12844	11053	0	4	7	الزرقاء للتعليم والاستثمار	41
0.00	13189.71	44720.00	0	7484	26000	0	3	17	العربية الدولية للتعليم والاستثمار	42
0.00	4.9	1026.46	0	14	2926	0	3	8	الاهلية للمراكز التجارية	43
0.00	1594.30	600.00	0	1490	500	0	1	10	الموحدة لتنظيم النقل البري	44
0.00	0.00	1250.00	0	0	1000	0	0	3	الطباعون العرب	45
159809.76	0.00	11193.12	140184	0	10584	18	0	7	التقليبات السياحية الاردنية	46
0.00	2625.3	0	0	2917	0	0	1	0	الاردنية المركزية	47
0.00	28547.1	20360.80	0	53614	30080	0	5	11	الدولية للفنادق والاسواق التجارية	48
0.00	415.5	17489.02	0	150	6808	0	1	74	الالبان الاردنية	49
833.85	0.00	2630.00	765	0	2200	15	0	8	العامه للتعدين	50
0.00	345.75	4383.76	0	315	3503	0	2	46	العربية لصناعة الالمنيوم/ ارال	51
0.00	26312.97	101849.00	0	12553	46764	0	42	317	العربية لصناعة الادوية	52
0.00	188.67	8717.81	0	331	9251	0	2	66	الصناعية التجارية الزراعية / الانتاج	52
0.00	23.46	624.00	0	34	1100	0	1	6	الوطنية لصناعة الصلب	53
0.00	1191	39487.32	0	600	19312	0	3	45	دار الدواء للتنمية والاستثمار	54
0.00	0.00	528.00	0	0	192	0	0	6	العربية الدولية للفنادق	56
0.00	0.00	264.00	0	0	2000	0	0	28	الصناعات البتروكيماوية الوسيطة	55
0.00	0.00	1551.39	0	0	1382	0	0	23	مصانع الخزف الاردنية	56
0.00	0.00	1074.78	0	0	1543	0	0	23	مصانع الورق والكرتون الاردنية	57
0.00	74.82	7131.03	0	58	5282	0	1	59	مناجم الفوسفات الاردنية	58
0.00	0.00	1356.00	0	0	1830	0	0	22	الاردنية لصناعة الانابيب	59
427.50	217.5	26445.37	150	75	8849	2	2	54	الدباغة الاردنية	60
0.00	19.90	1575.00	0	20	1500	0	2	9	المركز العربي للصناعات الدوائية والكيمائية	61
0.00	2421	0	0	9684	0	0	1	0	الصناعات الوطنية	62



القيمة الأجمالية			عدد الأسهم			عدد العقود			اسم الجهة المصدره	التسلسل
اخرى	عائلي	ارثي	اخرى	عائلي	ارثي	اخرى	عائلي	ارثي		
0.00	0.00	1327.95	0	0	227	0	0	16	الصناعات الكيماوية الاردنية	63
0.00	0.00	852.00	0	0	600	0	0	6	العالمية للصناعات الكيماوية	64
0.00	0.00	89964.00	0	0	37485	0	0	3	الاستثمارات العامة	65
0.00	0.00	44.80	0	0	112	0	0	5	رافيا الصناعية للاكياس البلاستيكية	66
0.00	0.00	159.53	0	0	301	0	0	6	الموارد الصناعية الاردنية	67
0.00	0.00	73.32	0	0	188	0	0	7	الموارد الصناعي الاردنية	68
0.00	0.00	382.20	0	0	420	0	0	6	الصناعات الصوفية	69
0.00	0.00	48.64	0	0	76	0	0	6	الصناعات والكبريت الاردنية/ جيمكو	70
0.00	0.00	660.00	0	0	600	0	0	6	التقريب للصناعات الانشائية	71
0.00	14750	0	0	5000	0	0	1	0	الاردنية للصناعات الخشبية	72
0.00	0.00	624.92	0	0	1210	0	0	13	الوطنية لصناعة الكوابل والاسلاك الكهربائية	73
0.00	11750.39	144168.09	0	4298	47405	0	17	548	مصانع الاسمنت الاردنية	74
835.20	680	21122.65	261	200	6343	2	2	36	اليوتاس العربية	75
0.00	0.00	17.04	0	0	24	0	0	10	اتحاد الصناعات الكيماوية والزيوت النباتية	76
0.00	0.00	5035.00	0	0	16242	0	0	6	الاردنية للصناعات الصوف الصخري	77
0.00	4593.75	5866.48	0	4375	5433	0	0	23	الدخان والسجائر الدولية	78
0.00	0.00	707.28	0	0	2526	0	0	8	العربية للمستلزمات الغذائية والطبية	79
0.00	0.00	36.00	0	0	90	0	0	9	الكوثر للاستثمار	80
0.00	0.00	788.50	0	0	950	0	0	2	الوطنية لصناعة الكلورين	81
0.00	0.00	582.4	0	0	1040	0	0	11	الموارد الصناعي الاردنية	82
0.00	0.00	1221.00	0	0	1650	0	0	8	الكابلات الاردنية الحديثة	83
0.00	2689.74	178.73	0	2637	204	0	1	11	الزي لصناعة الالبسة الجاهزة	84
0.00	0.00	263.00	0	0	1050	0	0	5	الوطنية للصناعات النسيجية والبلاستيكية	85
0.00	0.00	359.88	0	0	2999	0	0	8	الوطنية للصناعات الهندسية المتعددة	86
0.00	0.00	23.60	0	0	59	0	0	3	المؤسسة الطبية الاردنية	87
0.00	4804.58	88932.10	0	5798	104648	0	14	13	حديد الاردن	88
0.00	0.00	1781.92	0	0	4144	0	0	3	الشرق الاوسط للصناعات الدوائية والكيماوية والمستلزمات الطبية	89
0.00	399.1	14.34	0	108	6	0	4	4	مصانع الاتحاد لانتاج التبغ والسجائر	90
0.00	184	5704.06	0	400	10731	0	2	16	الرازي للصناعات الدوائية	91
0.00	19.8	145.61	0	66	502	0	2	17	رم للصناعات المعدنية	92
0.00	0.00	1.24	0	0	4	0	0	3	الدولية للصناعات الخزفية	93



0.00	0.00	2926.00	0	0	5785	0	0	11	الصناعات الدوائية المتطورة	94
0.00	4252.05	0	0	4295	0	0	1	0	الؤلؤة لصناعة الورق الصحي	95
0.00	2800.00	7064.40	0	5000	12615	0	1	3	الوطنية للدواجن	96
0.00	0.00	2057.58	0	0	4899	0	0	7	العالمية لصناعة البصريات والسمعيات	97
0.00	0.00	2535.76	0	0	2586	0	0	7	الأردنية للصناعات البحر الميت	98
0.00	0.00	4710.15	0	0	6017	0	0	35	الوطنية للصناعات الألمنيوم	99
0.00	1085	0	0	1085	0	0	1	0	المصانع العربية الدولية للأغذية والاستثمار	100
0.00	0.00	10.32	0	0	12	0	0	3	دار الغذاء	101
0.00	0.00	167.50	0	0	250	0	0	8	مجمع الشرق الأوسط للصناعات الهندسية والإلكترونية والثقيلة	102
0.00	0.00	740.00	0	0	1000	0	0	3	الاقبال للطباعة والتغليف	103
0.00	0.00	341.00	0	0	341	0	0	17	مصانع الزيوت النباتية الأردنية	104
233.60	55896.83	187288.75	40	4958	16612	2	54	765	مصفاة البترول الأردنية	105
0.00	0.00	40000.00	0	0	40000	0	0	3	السلام للاستثمار	106
168607.55	1464689.91	3474565.52	163220	427169	706051	51	274	3278	المجموع للأسهم	
سندات (اسناد)										
القيمة الأجمالية			عدد السندات (الاسناد)			عدد العقود			اسم السند (الاسناد)	التسلسل
اخرى	عائلي	ارثي	اخرى	عائلي	ارثي	اخرى	عائلي	ارثي		
0.00	0.00	13400.00	0	0	1340	0	0	32	سندات تمويه رقم (43) استحقاق 2000/11 بفائدة 9%	1
0.00	0.00	1319.50	0	0	130	0	0	14	سندات تمويه رقم (44) استحقاق 2002/3 بفائدة 9%	2
0.00	8240.00	54391.80	0	800	5380	0	1	14	سندات تمويه رقم (45) استحقاق 2003/7 بفائدة 9%	3
0.00	0.00	1720.00	0	0	160	0	0	13	سندات تمويه رقم (48) استحقاق 2004/7 بفائدة 9.25%	4
0.00	0.00	7305.12	0	0	684	0	0	9	سندات تمويه رقم (49) استحقاق 2004/10 بفائدة 9.25%	5
0.00	0.00	4366.50	0	0	410	0	0	11	سندات تمويه رقم (50) استحقاق 2004/12 بفائدة 9.25%	6
0.00	0.00	14722.40	0	0	1384	0	0	21	سندات تمويه رقم (51) استحقاق 2005/5 بفائدة 9.25%	7
0.00	0.00	2700.00	0	0	270	0	0	4	سندات تمويه رقم (53) استحقاق 2003/7 بفائدة 8.38%	8
0.00	0.00	500.00	0	0	50	0	0	4	سندات تمويه رقم (54) استحقاق 2005/7 بفائدة 8.63%	9
0.00	8240.00	100425.32	0	800	9808	0	1	122	المجموع للسندات (الاسناد)	
168607.55	1472929.91	3574990.84	163220	427969	715859	51	275	3400	المجموع الكلي	