




مركز إيداع الأوراق المالية
Securities Depository Center

التة رير السنوي



2 0 0 6

مركز إيداع الأوراق المالية
Securities Depository Center





صاحب الجلالة الهاشمية الملك عبد الله الثاني ابن الحسين المعظم



مجلس إدارة مركز إيداع الأوراق المالية

يتألف مجلس الإدارة من:

- عضوين من القطاع الأهلي من ذوي الخبرة في المجالات القانونية والمالية والاقتصادية يعينهما مجلس مفوضي هيئة الأوراق المالية

1. عطوفة السيد عبد الحميد عبد الله الحباري
2. السيد سمير محمد حبيب

رئيس مجلس الإدارة
نائب رئيس مجلس الإدارة

- ثلاثة أعضاء يمثلون الشركات المساهمة العامة

1. السيد محمد بهجت البليسي
(المحفظة العقارية الاستثمارية)
2. الدكتور وليد وائل زعرب
(الأردنية الفرنسية للتأمين)
3. السيد أسامة درويش الخليي
(مجمع الشرق الأوسط للصناعات الهندسية والإلكترونية والثقيلة)

عضو مجلس إدارة

عضو مجلس إدارة

عضو مجلس إدارة

- عضوين يمثلان الوسطاء والشركات المرخصة لممارسة أعمال الحفظ الأمين

1. السيد كامل حمد الزيرة
* (الاتحاد للوساطة المالية)
2. السيد وليد يعقوب النجار
(التممية للأوراق المالية)

عضو مجلس إدارة

عضو مجلس إدارة

السيد سمير فهد جرادات
المدير التنفيذي

* تم تعيين شركة الاتحاد للوساطة المالية عضواً في مجلس إدارة المركز بتاريخ 2006/7/26 خلفاً لعضو مجلس الإدارة بنك الاتحاد للادخار والاستثمار.



المحتويات

الصفحة	الموضوع
8	كلمة رئيس مجلس الإدارة
11	أداء المركز وإنجازاته خلال العام 2006
11	- أعضاء مركز إيداع الأوراق المالية
11	- تسجيل الأوراق المالية
12	- تعريف المستثمرين وفتح حسابات أوراق مالية
14	- التقاص والتسوية
19	- صندوق ضمان التسوية
19	- التحويلات الإرثية والعائلية
20	- تحويلات الأوراق المالية غير المتداولة والتحويلات الأخرى
21	- قيود الملكية
22	- تثبيت ونقل ملكية الأوراق المالية على مستوى حسابات الأوراق المالية (Account Level)
22	- إيداع الأوراق المالية
22	- الاستعلام عن الأرصدة
23	- نظام المركز الإلكتروني (SCORPIO)
23	- نظام رهن الأوراق المالية (Electronic Pledge System)
23	- موقع المركز الإلكتروني
24	- الأجهزة الخادمة الرئيسية (Servers)
24	- شبكة الاتصالات الداخلية والخارجية (LAN & WAN)
24	- الدعم الفني لأعضاء المركز
24	- التدريب والتأهيل
25	- التعريف بمركز إيداع الأوراق المالية
25	- التعاون مع المؤسسات العربية والدولية
26	الخطة المستقبلية
29	الحسابات الختامية
47	الجداول الإحصائية



كلمة رئيس مجلس الإدارة

حضرات السادة/اعضاء الهيئة العامة لمركز ايداع الأوراق المالية المحترمين،،،

السلام عليكم ورحمة الله وبركاته،،،

نيابة عن زملائي أعضاء مجلس إدارة مركز إيداع الأوراق المالية، وبالأسالة عن نفسي، فإنه لمن دواعي سروري أن أرحب بتشريفكم لحضور الاجتماع السنوي الثامن للهيئة العامة لمركز إيداع الأوراق المالية ويسعدني أن أضع بين أيديكم نبذة عن أهم إنجازات وأعمال المركز خلال العام 2006 ضمن طيات التقرير السنوي السابع لمركز إيداع الأوراق المالية والذي يتضمن كذلك أبرز الخطط المستقبلية للمركز، إلى جانب البيانات المالية وبعض التقارير والجداول الإحصائية.

حضرات السيدات والسادة الكرام:

تعلمون أن المركز يضطلع بمهام تسجيل الأوراق المالية وإيداعها وحفظها ونقل ملكيتها، ولذلك فقد عمل المركز على تسجيل وإيداع أسهم الشركات المساهمة العامة المصدرة خلال العام المنصرم والتي انضمت لعضوية المركز، بالإضافة إلى تنفيذ إجراءات الشركات المختلفة من زيادة في رؤوس أموال الشركات سواءً عن طريق رسملة الاحتياطات و/أو الأرباح المدورة أو رسملة الديون أو الاكتتاب الخاص لمساهمي الشركة أو الغير، بالإضافة إلى عمليات تخفيض رؤوس أموال بعض الشركات وعمليات الاندماج المختلفة.

ومن الجدير بالذكر أن المركز عمل خلال العام المنصرم على تسجيل أسهم (26) شركة مساهمة عامة جديدة تم قبول عضويتها لدى المركز، وقد بلغ مجموع الأسهم المصدرة من قبل هذه الشركات (419.7) مليون سهم بقيمة اسمية مقدارها (419,653,120) دينار، وبذلك يصبح عدد أعضاء المركز من الشركات المساهمة العامة كما في 2006/12/31 (237) شركة، ومجموع الأسهم المصدرة من قبل تلك الشركات يبلغ (5,083,747,514) سهم، بقيمة اجمالية مقدارها (21,701,422,425.77) ديناراً.

كذلك فقد عمل المركز على إجراء التغييرات اللازمة على الأوراق المالية المسجلة لديه وفقاً لإجراءات الشركات المختلفة من عمليات الاندماج بين الشركات أو زيادة أو تخفيض رؤوس أموالها، فقد تم خلال نفس العام تسجيل أسهم الزيادة الناتجة عن الاكتتاب الخاص المنفذة من قبل (61) شركة مساهمة عامة بما مجموعه (749.8) مليون سهم، بالإضافة إلى تسجيل أسهم الزيادة الناتجة عن رسملة الاحتياطات والأرباح أو رسملة الديون المنفذة من قبل (58) شركة مساهمة عامة بما مجموعه (332.4) مليون سهم، ومن جهة ثانية، فقد تم تخفيض عدد الأسهم المسجلة لدى المركز بمقدار (12.9) مليون سهم نتيجة قيام (3) شركات مساهمة عامة بتخفيض رؤوس أموالها، بالإضافة إلى تحديث سجلات المساهمين.

بالإضافة إلى ذلك، فقد عمل المركز خلال العام 2006 على تسجيل أذونات وسندات الخزينة المصدرة من قبل حكومة المملكة الأردنية الهاشمية، حيث تم تسجيل (16) إصداراً تبلغ قيمة إصدارها (80) مليون دينار أردني، وكذلك تسجيل إصدارين لسلطة المياه الأردنية يبلغ قيمة إصدارهما (43) مليون دينار أردني.

وبذلك يصبح مجموع السندات المسجلة لدى المركز كما في 2006/12/31 (47) سند تبلغ قيمة إصدارها (1,788,860,000) ديناراً.

ومن جهة ثانية، فقد بلغ عدد الوسطاء الذين تم قبول عضويتهم لدى المركز خلال العام 2006 (21) شركة، بحيث يصبح إجمالي عدد الوسطاء العاملين لدى المركز كما في 2006/12/31 (62) شركة، في حين بلغ إجمالي عدد أعضاء المركز من أمناء الحفظ (10) شركات، حيث تم قبول عضوية (3) أمناء حفظ خلال العام 2006.

وبذلك يكون مجموع أعضاء مركز إيداع الأوراق المالية (309) عضواً بين الشركات المساهمة العامة والوسطاء وأمناء الحفظ.

استمر المركز خلال العام 2006 بتنفيذ عمليات الإيداع للأوراق المالية ومالكيتها في سجلاته، فقد تم إيداع (771,978) مساهماً ليبلغ عدد المساهمين المودعين (1,026,037) مساهم يمتلكون (4,954,439,121) سهماً تمثل ما نسبته (97.30%) من عدد الأوراق المالية المسجلة في (237) سجلاً تحتوي على (5,091,918,558) سهماً مصدرأ.

كما تمكن المركز خلال العام 2006 من تنفيذ عمليات التقاص والتسوية الالكترونية لعقود التداول المنفذة في بورصة عمان، حيث تم نقل ملكية ما يقارب (4.10) مليار سهم نفذت من خلال (3.4) مليون عقد تداول بلغت قيمتها الإجمالية بحدود (14.2) مليار دينار أردني. وكذلك قام المركز بقبض المبالغ المترتبة على الوسطاء لصالح التسويات والتي بلغت بحدود (2.8) مليار دينار أردني وتم دفعها للوسطاء المستحقين لها من خلال نظام التسويات الإجمالية الفوري-الاردن (RTGS-JO) بكل دقة وسرعة وكفاءة.

حضرات السادة أعضاء الهيئة العامة المحترمين:

في نطاق العلاقات الخارجية مع كافة المؤسسات والاتحادات المعنية بأسواق رأس المال، فقد حرص المركز على توطيد أواصر التعاون مع هذه المؤسسات من خلال المشاركة في العديد من الاجتماعات والمؤتمرات التي تم عقدها خلال العام 2006 الأمر الذي يسهم بشكل فعال في تبادل المعلومات والخبرات على مختلف الأصعدة، فقد حضر المركز بصفته عضواً في مؤسسة الترميز العالمية (ANNA) الاجتماع الذي عقدته المؤسسة خلال العام 2006. كما حضر فعاليات ملتقى أسواق رأس المال الذي عقد في مسقط ومؤتمر مراكز الإيداع في إفريقيا والشرق الأوسط (AMEDA) بصفته عضواً فيها، كما حضر المركز فعاليات المؤتمر السنوي للمنظمة الدولية لهيئات الأوراق المالية (IOSCO)، وشارك في اجتماعات اتحاد البورصات الأوروبية الآسيوية (FEAS) والاجتماع السنوي لاتحاد أسواق المال العربية، كما عمل المركز على توقيع اتفاقيتي إدراج مشترك مع كل من سوق أبوظبي للأوراق المالية وسوق دبي المالي بهدف تلبية طلب الجهات المصدرة لأوراق مالية مودعة لدى أحد الطرفين.

السيدات والسادة الكرام،

انطلاقاً من توجيهات القيادة الهاشمية الفذة في توجيه طاقات مختلف القطاعات والمؤسسات الوطنية الفاعلة للسير قدماً نحو تعزيز ثقافة الاستثمار في المملكة والارتقاء بها، وإدراكاً منا لأهمية الدور المنوط بمركز إيداع الأوراق المالية بصفته أحد المؤسسات الرئيسية والفاعلة في سوق رأس المال بالمملكة، فقد حرصنا على تعزيز الخدمات المقدمة للمستثمرين في مجالات مختلفة، حيث تميز العام 2006 بالخدمات التي تم تطويرها وإتاحتها لجمهور المستثمرين بالأوراق المالية بشكل خاص ولكافة المهتمين بشكل عام.



ومن ذلك خدمة اطلاق المستثمرين على الحسابات من خلال موقع المركز الإلكتروني، ونظام رهن الأوراق المالية الإلكتروني الذي تم تطويره لخدمة أعضاء المركز من البنوك، بالإضافة إلى تحديث هذا الموقع بهدف إتاحة معلومات وخدمات جديدة عن سوق رأس المال بشكل عام والمركز بشكل خاص، حيث يتفرد موقع المركز الإلكتروني بنشر ملكيات أعضاء مجالس إدارة الشركات المساهمة العامة والمساهمين الذين يملكون ما نسبته (5%) فأكثر من أسهم الشركات، بالإضافة إلى الجداول والبيانات الإحصائية التي تهتم المستثمرين والباحثين وتحديثها باستمرار، وذلك تعزيزاً لمبدأ الشفافية وإتاحة المعلومات لكافة الجهات ذات العلاقة والجمهور.

وضمن خطة المركز الإستراتيجية للأعوام الثلاثة المقبلة يهدف المركز إلى زيادة التعاون مع المؤسسات الوطنية والمؤسسات الإقليمية والدولية ذات العلاقة بأعمال ومهام مركز ايداع الأوراق المالية.

كما يطمح المركز إلى السير قدماً خلال العام الحالي للاستمرار بتقديم خدماته وتطويرها على كافة الأصعدة لخدمة المصلحة العامة بصفته أحد المؤسسات الوطنية الفاعلة في سوق رأس المال في المملكة، حيث سيتم افتتاح فروع للمركز لضمان وصول الخدمات التي يقدمها المركز للجمهور، وذلك من خلال فرع آخر للمركز في عمان والعمل جار على افتتاحه حالياً، وفرع آخر لتقديم خدمات المركز في مدينة إربد بالإضافة إلى اعتماده كموقع احتياطي مساند لأنظمة المركز الإلكترونية.

إلى جانب ذلك، سيتم خلال العام الحالي إتاحة المجال لجمهور المستثمرين لتعبئة طلبات الاكتتاب في الإصدارات الأولية للشركات المساهمة العامة إلكترونياً من خلال موقع المركز الإلكتروني، وذلك من خلال نظام الاكتتاب العام الإلكتروني (e-IPO) الذي سيعمل المركز على وضعه بين يدي الجمهور خلال العام 2007.

ومن الجدير بالذكر إن مؤسسات سوق رأس المال "مركز إيداع الأوراق المالية وبورصة عمان بالتعاون مع هيئة الأوراق المالية" تعمل على انشاء مركز مالي وطني مجاور لمبنى هيئة الأوراق المالية ليصبح بعد انشائه مع مبنى الهيئة مركزاً مالياً واحداً متكاملأ، وقد تم إحالة عطاء التصميم وعطاء الانشاء، والأعمال لهذه الغاية جارية وتنفذ حسب الاصول.

السادة اعضاء الهيئة العامة المحترمين:

ختاماً، أتوجه بجزيل الشكر لكافة أعضاء مركز إيداع الأوراق المالية من الشركات المساهمة العامة والوسطاء وأمناء الحفظ لمشاركتهم الفاعلة وتعاونهم المستمر مع المركز لتمكينه من أداء مهامه على أتم وجه.

كما يسرني أن أعتزم هذه الفرصة لتقديم الشكر إلى هيئة الأوراق المالية وبورصة عمان لتعاونهما المتواصل وجهودهما المقدمة جنباً إلى جنب مع مركز ايداع الأوراق المالية لتطوير سوق رأس المال الأردني، كما أوجه الشكر إليكم لاهتمامكم وتعاونكم المستمر أمليين الارتقاء بهذه المؤسسة الفتية لتحقيق المزيد من التقدم والازدهار.

وفقنا الله لما فيه خير أردنا العزیز وتحقيق المزيد من الانجازات والارتقاء بمستوى الخدمات التي يقدمها المركز في ظل حضرة صاحب الجلالة الهاشمية الملك عبد الله الثاني ابن الحسين راعي النهضة حفظه الله ورعاها.

والسلام عليكم ورحمة الله وبركاته،،،

عبد الحميد عبد الله الحيارى



أداء المركز وإنجازاته خلال العام 2006

حدد قانون الأوراق المالية رقم (76) لسنة 2002 المهام الرئيسية لمركز إيداع الأوراق المالية بما يلي:

- تسجيل الأوراق المالية وحفظ ونقل ملكيتها.
- إيداع الأوراق المالية.
- إجراء التقاص والتسوية للأوراق المالية.

تابع المركز سعيه الحثيث للتطوير والتنظيم إضافة إلى تنفيذ الأعمال الموكلة إليه حيث شهد هذا العام العديد من الإنجازات الهامة على صعيد أعمال المركز ومهامه، وفيما يلي استعراض سريع لأداء المركز وأهم إنجازاته خلال العام 2006.

أعضاء مركز ايداع الأوراق المالية :

وحيث أن العضوية في المركز إلزامية للشركات المساهمة العامة والوسطاء وأمناء الحفظ، وفي هذا المجال فقد عمل المركز خلال العام المنصرم على تسجيل أسهم (26) شركة مساهمة عامة جديدة تم قبول عضويتها لدى المركز، وبذلك يصبح عدد أعضاء المركز من الشركات المساهمة العامة كما في 2006/12/31 (237) شركة.

ومن جهة ثانية، فقد بلغ عدد الوسطاء الذين تم قبول عضويتهم لدى المركز خلال العام 2006 (21) شركة، بحيث يصبح إجمالي عدد الوسطاء العاملين لدى المركز كما في 2006/12/31 (62) شركة، في حين بلغ إجمالي عدد أعضاء المركز من أمناء الحفظ (10) شركات، حيث تم قبول عضوية (3) أمناء حفظ خلال العام 2006.

وبذلك يكون مجموع أعضاء الهيئة العامة للمركز (309) عضواً من الشركات المساهمة العامة والوسطاء وأمناء الحفظ.

تسجيل الأوراق المالية :

يجري تسجيل الأوراق المالية لدى مركز إيداع الأوراق المالية استناداً لأحكام قانون الأوراق المالية وتعليمات تسجيل وإيداع الأوراق المالية وتسويتها لسنة 2004.



فقد تم تسجيل أسهم (26) شركة مساهمة عامة جديدة وقبول عضويتها لدى المركز، وقد بلغ مجموع الأسهم المصدرة من قبل هذه الشركات (419.7) مليون سهم بقيمة اسمية مقدارها (419,653,120) دينار، وبذلك يصبح عدد أعضاء المركز من الشركات المساهمة العامة كما في 2006/12/31 (237) شركة، ومجموع الأسهم المصدرة من قبل تلك الشركات يبلغ (5,083,747,514) سهم، بقيمة إجمالية مقدارها (21,701,422,425.77) ديناراً.

بالإضافة إلى ذلك، فقد عمل المركز خلال العام 2006 على تسجيل اذونات وسندات الخزينة المصدرة من قبل حكومة المملكة الأردنية الهاشمية، حيث تم تسجيل (16) إصداراً تبلغ قيمة إصداراتها (80) مليون دينار أردني، وكذلك تسجيل إصدارين لسلطة المياه الأردنية تبلغ قيمة إصداراتها (43) مليون دينار أردني. وبذلك يصبح مجموع السندات المسجلة لدى المركز كما في 2006/12/31 (47) سند تبلغ قيمة إصداراتها (1,788,860,000) ديناراً.

كذلك فقد عمل المركز على إجراء التغييرات اللازمة على الأوراق المالية المسجلة لديه وتحديث سجلات المساهمين نتيجة لإجراءات الشركات المختلفة من عمليات الاندماج بين الشركات أو زيادة أو تخفيض رؤوس أموالها، فقد تم خلال العام 2006 تسجيل أسهم الزيادة الناتجة عن الاكتتاب الخاص المنفذة من قبل (61) شركة مساهمة عامة بما مجموعه (749.8) مليون سهم، بالإضافة إلى تسجيل أسهم الزيادة الناتجة عن رسملة الاحتياطات والأرباح أو رسملة الديون المنفذة من قبل (58) شركة مساهمة عامة بما مجموعه (332.4) مليون سهم، ومن جهة ثانية، فقد تم تخفيض عدد الأسهم المسجلة لدى المركز بمقدار (12.9) مليون سهم نتيجة قيام (3) شركات مساهمة عامة بتخفيض رؤوس أموالها، وتبعاً لذلك عدد الأسهم المسجلة لدى المركز نتيجة قيام (2) شركة مساهمة عامة بإتمام عمليات الاندماج. وبذلك يكون عدد اسهم الشركات المساهمة العامة المسجلة لدى المركز كما في 2006/12/31 (5,091,918,558) سهم.

تعريف المستثمرين وفتح حسابات أوراق مالية :

إن الإجراءات التي اتبعها المركز منذ تاريخ 2000/10/22 تتطلب من الوسيط عند تعامله بالأوراق المالية لأي من عملائه سواء كان هذا التعامل بيعاً أم شراءً تعريف عميله وفتح حساب أوراق مالية له على قاعدة بيانات المركز لمرة واحدة فقط، حيث يتم إصدار رقم خاص لكل مستثمر يسمى «رقم المركز».

وتتجلى أهمية رقم المركز في انه الرقم الذي يعرف به المستثمر في كافة أنظمة المركز الإلكترونية وترتبط به ملكية ذلك المستثمر من الأوراق المالية، واعتماداً على هذا الرقم يستطيع المركز تزويد المستثمر بأرصدة ملكيته من الأوراق المالية المودعة في كافة الشركات المساهمة العامة، كما يستطيع تزويده بكشوف حساب تبين تعامله بالأوراق المالية على كافة الأوراق المالية المملوكة من قبله خلال المدة المحددة في الطلب.

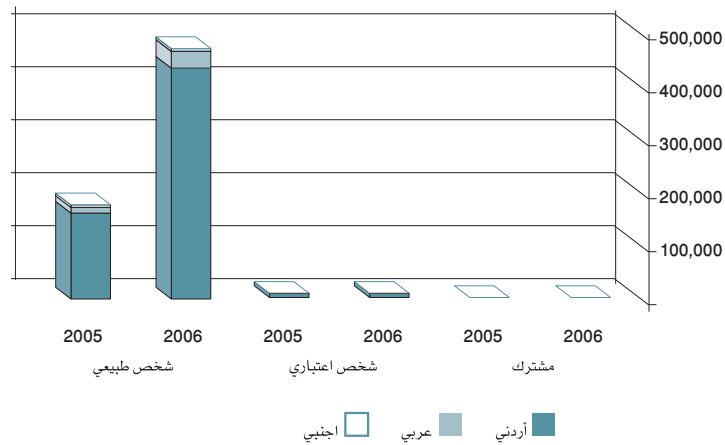
هذا وتجدر الإشارة بأنه يتم تعريف المستثمر وفتح حسابات أوراق مالية له بإحدى الطريقتين التاليتين:

- الأولى: من خلال الوسيط أو الحافظ الأمين حيث يقدم المستثمر للوسيط أو الحافظ الأمين طلباً لتعريفه على قاعدة بيانات المركز وفتح حساب أوراق مالية له على أن يرفق بالطلب إثبات الشخصية إذا كان شخصاً طبيعياً أو شهادة التسجيل إذا كان شخصاً اعتبارياً على أن يبين في الطلب عنوانه الدائم كاملاً، وفي هذه الحالة يتم تعريف المستثمر وفتح حسابين له الأول في السجل المركزي والثاني على قاعدة بيانات المركز الخاصة بالوسيط أو الحافظ الأمين الذي تم فتح الحساب من خلاله.
- الثانية: من خلال المركز مباشرة حيث يقدم المستثمر في هذه الحالة طلباً للمركز لتعريفه وفتح حساب أوراق مالية له على أن يرفق بالطلب الوثائق المشار إليها أعلاه وتوضيح عنوانه الدائم كاملاً، ويتم في هذه الحالة تعريف المستثمر وفتح حساب أوراق مالية له في السجل المركزي فقط، وعليه تقديم طلب للوسيط لفتح حساب له لدى ذلك الوسيط إذا رغب بالتداول بالأوراق المالية بيعاً أو شراءً.

لقد عمل المركز خلال العام 2006 على تعريف (293,408) مستثمراً وفتح حسابات أوراق مالية لهم على قاعدة بيانات المركز ليصبح مجموع المستثمرين المعرفين على قاعدة بيانات المركز كما في نهاية العام (470,111) مستثمراً، في حين كان عدد المستثمرين المعرفين على قاعدة بيانات المركز كما في 2005/12/31 (176,703) مستثمراً، وبذلك تكون نسبة الزيادة (62.4%)، وقد تم فتح (756,573) حساب أوراق مالية لدى المركز خلال العام 2006 وبذلك أصبح عدد الحسابات لدى المركز (924,779) حساباً كما في 2006/12/31.

وفيما يلي جدولاً يبين المستثمرين المعرفين على قاعدة بيانات المركز كما بتاريخ 2006/12/31، مقارنة مع المستثمرين المعرفين على قاعدة بيانات المركز كما في تاريخ 2005/12/31.

نوع المستثمر	التصنيف	أردني		عربي		أجنبي		المجموع	
		2005	2006	2005	2006	2005	2006	2005	2006
شخص اعتباري	شركات	2,033	2,570	183	284	107	181	2,323	3,035
	صناديق	100	111	15	19	127	340	242	470
	مؤسسات	35	42	4	6	6	8	45	56
	حكومات	2	2	5	7	1	1	8	10
	جمعيات	33	47	4	4	0	0	37	51
	بلديات	23	23	0	0	0	0	23	23
	وقف	0	0	1	5	0	0	1	5
	هيئات	0	0	1	2	1	1	2	3
	طوائف دينية	3	3	0	0	0	0	3	3
المجموع		2,229	2,798	213	327	242	531	2,684	3,656
شخص طبيعي	أفراد	159,037	431,549	12,917	31,974	1,413	2,189	173,367	465,712
مشترك	مشترك	624	697	23	35	5	11	652	743
المجموع الكلي		161,890	435,044	13,153	32,336	1,660	2,731	176,703	470,111





التقاص والتسوية :

قام المركز اعتباراً من 2005/1/2 بتطبيق إجراءات التقاص والتسوية لعقود التداول المنفذة في البورصة على أساس التسليم مقابل الدفع، بحيث لا يتم تسليم الورقة المالية المباعة إلا بعد سداد ثمنها، ويعد مبدأ التسليم مقابل الدفع أحد أهم المعايير الدولية المطبقة في أسواق رأس المال. أصبحت عمليات التقاص والتسوية تتم على النحو التالي:

نقل ملكية الأوراق المالية

يتم نقل ملكية الأوراق المالية المودعة من حساب العميل البائع لدى الوسيط البائع إلى حساب العميل المشتري لدى الوسيط المشتري بموجب قيود إلكترونية بناءً على الملف اليومي للتداول الوارد للمركز من البورصة، حيث يتم خصم عدد الأوراق المالية من حساب البائع وإضافتها إلى حساب المشتري، وتبقى الأوراق المالية عالقة في حساب المشتري لحين إتمام إجراءات تسويتها ودفع ثمنها، ولا يجوز إجراء أي تحويل عليها أو رهنها خلال تلك المدة.

وتكون عقود التداول لأغراض التسوية أما عقود تداول مقبولة أو عقود تداول معلقة، حيث يكون عقد التداول معلقاً إذا كان عدد الأوراق المالية المباعة المسجلة في حساب العميل لدى الوسيط البائع لا يكفي لتنفيذ عملية البيع، أو إذا كانت الأوراق المالية المباعة مقيدة بقيد ملكية يمنع التصرف بها (حجز أو رهن).

يتم إبلاغ الوسيط إلكترونياً في حال وجود عقود معلقة خاصة به حيث يتوجب عليه إزالة أسباب التعليق ضمن الموعد المحدد لذلك، ويقوم المركز باحتجاز المبالغ التي تمثل قيمة عقود التداول المعلقة إلى حين قيام الوسيط بإزالة أسباب التعليق، وبخلاف ذلك يقوم صندوق ضمان التسوية باتخاذ الإجراءات اللازمة لشراء الأوراق المالية العجز خارج السوق، كما يحق للمركز اتخاذ سلسلة من الإجراءات بحق الوسيط المتخلف تشمل إيقاف الوسيط عن التداول والحجز على ممتلكاته من الأوراق المالية.

ولقد بلغ عدد عقود التداول التي جرى تسويتها من خلال المركز خلال العام 2006 بالدينار الأردني (3,437,842) عقداً تم بموجبها نقل ملكية (4.10) مليار سهم بقيمة إجمالية بلغت (14,204.68) مليون دينار، في حين قام المركز خلال العام 2006 بتنفيذ (29) عملية شراء من خلال صندوق ضمان التسوية نتيجة لعدم قيام الوسطاء البائعين بإزالة أسباب تعليق عقود التداول المنفذة من قبلهم في اليوم التالي لتنفيذ عملية البيع.

وفيما يلي جدولاً يبين عدد عقود التداول وعدد الأوراق المالية والقيمة السوقية للعام 2006 مقارنة مع العام 2005 من الأسهم والسندات وإسناد القرض وحقوق الاكتتاب.

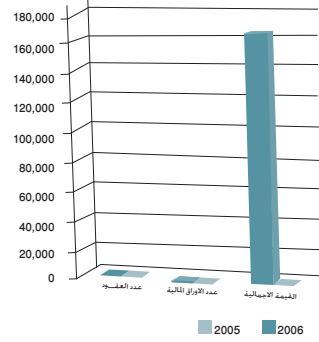
(الدينار الأردني)

الورقة المالية	البيان	2006	2005	نسبة الزيادة أو النقص (%)
الاسهم	عدد عقود التداول	3,437,842	2,391,363	43.76
	عدد الاسهم	4,099,620,220	2,578,104,096	59.02
	القيمة السوقية	14,204,675,574.75	16,840,624,897.31	(15.65)
السندات وإسناد القرض	عدد عقود التداول	17	31	(45.16)
	عدد السندات	1,190	3,354	(64.52)
	القيمة السوقية	1,744,847.66	3,135,705.20	(44.36)
حقوق الاكتتاب	عدد عقود التداول	4,717	0	-
	عدد حقوق الاكتتاب	4,724,915	0	-
	القيمة السوقية	5,390,617.32	0.00	-

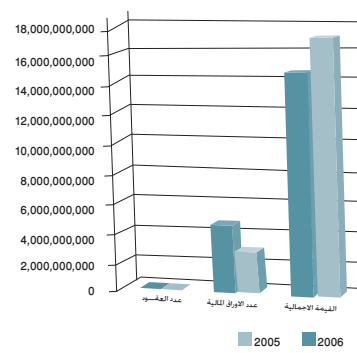
(الدولار الأمريكي)

الورقة المالية	البيان	2006	2005	نسبة الزيادة أو النقص (%)
السندات وإسناد القرض	عدد عقود التداول	2	0	-
	عدد السندات	35	0	-
	القيمة السوقية	173,712.00	0.00	-

الدولار امريكي



الدينار الاردني





وفيما يلي ملخص عقود التداول المصدرة وفقاً لنوع الورقة مصنفة قطاعياً للفترة من 2006/1/1 ولغاية 2006/12/31.

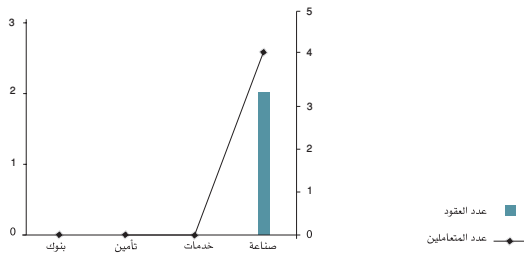
(الدينار الأردني)

نوع الورقة المالية	القطاع الاقتصادي	عدد	عدد العقود	عدد الأوراق المالية	القيمة الإجمالية	عدد المستثمرين
الاسهم	بنوك	15	341,686	296,166,244	2,867,310,097.76	33,427
	تأمين	25	26,035	35,100,692	89,013,853.45	4,350
	خدمات	90	2,481,806	2,881,297,360	9,272,828,137.31	169,172
	صناعة	65	588,315	887,055,924	1,975,523,486.23	35,365
	المجموع	195	3,437,842	4,099,620,220	14,204,675,574.75	242,314
السندات واسناد القرض	بنوك	1	5	1,000	940,218.06	2
	تأمين	0	0	0	0.00	0
	خدمات	4	11	165	679,629.60	15
	صناعة	1	1	25	125,000.00	2
	المجموع	6	17	1,190	1,744,847.66	19
حقوق الاككتاب	بنوك	3	981	738,456	2,420,468.18	618
	تأمين	2	41	20,150	19,113.59	33
	خدمات	7	1,923	2,568,895	1,806,875.75	1,160
	صناعة	7	1,772	1,397,414	1,144,159.80	1,027
	المجموع	19	4,717	4,724,915	5,390,617.32	2,838

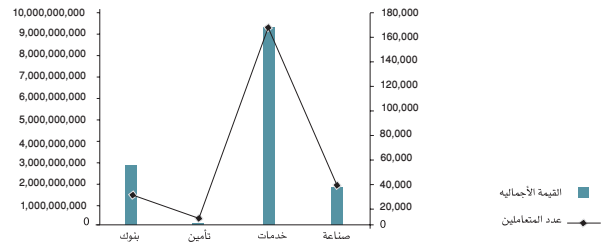
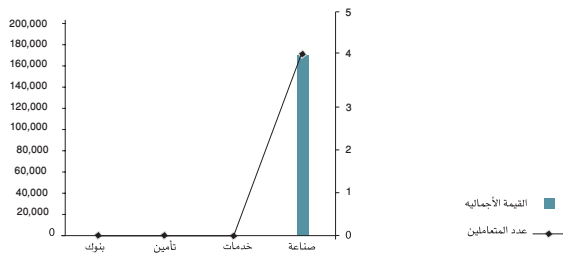
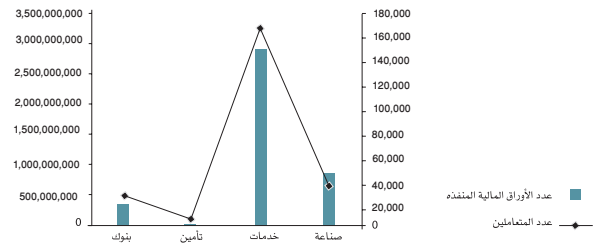
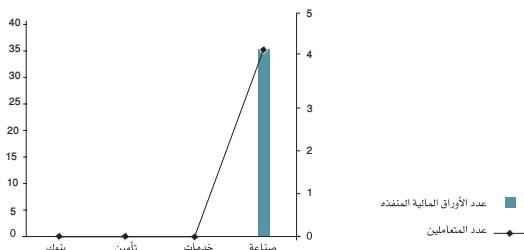
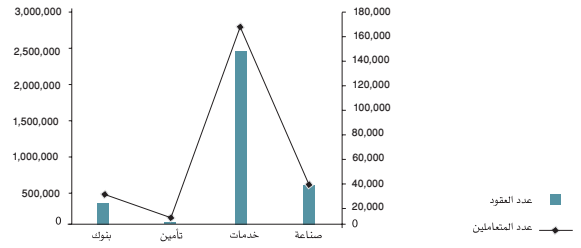
(الدولار الامريكي)

نوع الورقة المالية	القطاع الاقتصادي	عدد	عدد العقود	عدد الأوراق المالية	القيمة الإجمالية	عدد المستثمرين
السندات واسناد القرض	بنوك	0	0	0	0.00	0
	تأمين	0	0	0	0.00	0
	خدمات	0	0	0	0.00	0
	صناعة	1	2	35	173,712.00	4
المجموع	1	2	35	173,712.00	4	

الدولار الأمريكي



الدينار الاردني





التسويات المالية

تتم التسويات المالية لعمليات التداول بالأوراق المالية من خلال نظام التسويات الفورية الإجمالي -الأردن (RTGS-JO) لدى البنك المركزي الأردني.

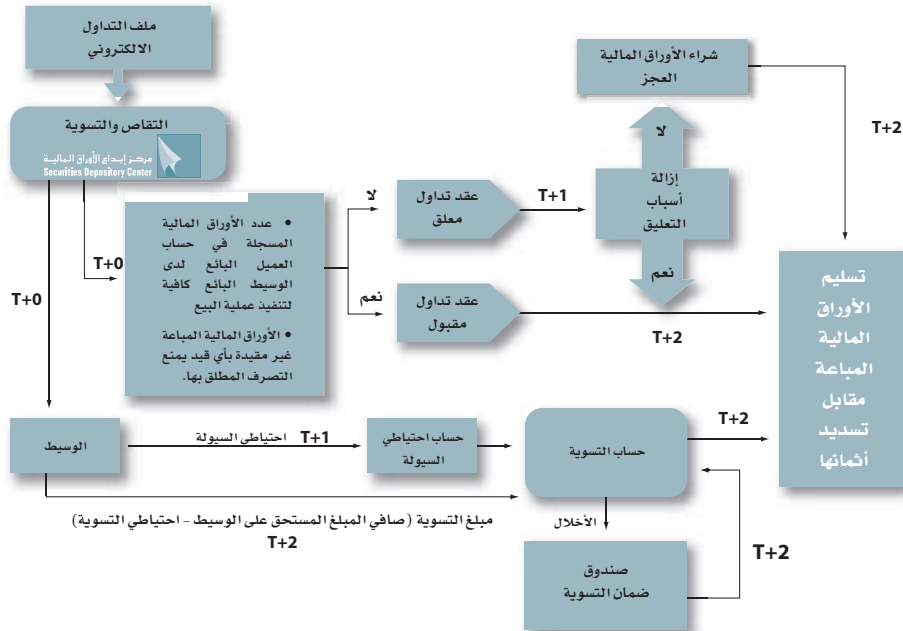
يعمل المركز على إجراء عملية التقاص في يوم التداول بعد استلام ملف التداول الإلكتروني الوارد من البورصة، والتي يتم بموجبها تحديد المبالغ المالية المستحقة للوسيط أو عليه بناءً على عقود التداول المنفذة من قبله، وذلك بطرح إجمالي قيمة مشتريات الوسيط من الأوراق المالية ليوم التداول من قيمة مبيعاته من الأوراق المالية لذلك اليوم، حيث يتوجب على الوسيط دفع المبالغ التالية:

1. مبلغ احتياطي السيولة والذي يمثل الفرق بين مبلغ التسوية مطروحاً منه نصف مساهمة الوسيط في صندوق ضمان التسوية، ويتم دفع مبلغ احتياطي السيولة في اليوم الذي يلي يوم التداول المعني (T+1) قبل الساعة التاسعة صباحاً.
2. مبلغ التسوية والذي يمثل الفرق بين المبلغ المستحق على الوسيط والمبلغ الذي دفعه كاحتياطي سيولة، ويتم دفع مبلغ التسوية في اليوم الثاني الذي يلي يوم التداول المعني (T+2) قبل الساعة التاسعة صباحاً.

تتم التسويات المالية بين الوسطاء من خلال المركز بموجب حوالات مصرفية من حسابات الوسطاء لدى البنوك المعتمدة من قبلهم إلى حساب التسوية الخاص بالمركز لدى البنك المركزي الأردني (بنك التسوية)، وبعد ذلك يعمل المركز على تحويل هذه الأموال إلى حسابات الوسطاء المستحقين لها لدى البنوك المعتمدة من قبلهم التي سبق وأن تم تزويد المركز بها.

وإذا لم يتم الوسيط بتسديد مبلغ احتياطي السيولة أو مبلغ التسوية ضمن المواعيد المحددة لذلك يعتبر مخالفاً بالالتزامات المترتبة عليه، ويتخذ المركز الإجراءات اللازمة لإتمام التسويات المالية من خلال صندوق ضمان التسوية، ويحق للمركز اتخاذ سلسلة من الإجراءات بحق الوسيط المتخلف عن الدفع تشمل إيقاف ذلك الوسيط عن التداول.

وفيما يلي رسماً توضيحياً لعملية التسليم مقابل الدفع:



فيما يلي جدولاً يبين بعض البيانات عن عمليات التسوية المنفذة من خلال المركز خلال العام 2006 مقارنة بالعام 2005.

البيان	2006	2005	نسبة الزيادة أو (النقص) %
مقبوضات بنك التسوية	2,800,789,091.65	2,918,501,230.67	(4.03)
1. احتياطي سيولة (T+1)	1,186,277,055.86	1,707,515,516.88	(30.53)
2. مبلغ التسوية (T+2)	1,614,512,035.79	1,210,985,713.79	33.32
مدفوعات بنك التسوية	2,800,789,091.65	2,918,501,230.67	(4.03)
1. مدفوعات التسوية (T+2)	2,795,669,540.64	2,910,675,910.94	(3.95)
2. قيمة العقود المعلقة (T+4)	5,119,551.01	7,825,319.73	(34.58)

صندوق ضمان التسوية :

أنشئ صندوق ضمان التسوية بموجب المادة (90) من قانون الأوراق المالية رقم (76) لسنة 2002، ويهدف إلى تحقيق ما يلي:

1. تغطية العجز النقدي لدى عضو الصندوق المشتري للأوراق المالية.
2. تغطية العجز في رصيد الأوراق المالية الذي يظهر لدى عضو الصندوق البائع نتيجة تداول الأوراق المالية في السوق.

ويتمتع الصندوق بشخصية اعتبارية ذات استقلال مالي، ويتولى إدارته مجلس إدارة المركز والمدير التنفيذي، ويتكون أعضاء الصندوق من الوسطاء الماليين والوسطاء لحسابهم، وقد بدأ العمل بأحكام النظام الداخلي لصندوق ضمان التسوية اعتباراً من 2004/12/31 حيث يعتبر صندوق ضمان التسوية الخلف القانوني والواقعي لصندوق ضمان الوسطاء الماليين.

تتسم مساهمات الأعضاء في الصندوق إلى مساهمات نقدية وكفالات بنكية، وتحتسب وفق معادلات محددة في النظام الداخلي للصندوق ويعاد احتسابها دورياً، وقد بلغ مجموع موجودات الصندوق كما في 2006/12/31 (42,916,500.00) ديناراً منها (4,684,500.00) ديناراً كمساهمة نقدية و(38,232,000.00) ديناراً كفالة بنكية.

التحويلات الإرثية والعائلية :

استمر المركز بتنفيذ عمليات التحويل الإرثي والتي يتم بموجبها تحويل الأوراق المالية من حساب المتوفى إلى حساب ورثته الشرعيين وفقاً للمستندات والوثائق المعتمدة لدى المركز لهذه الغاية، حيث بلغ عدد التحويلات الإرثية المنفذة خلال العام 2006 (17,490) تحويل تم بموجبها نقل ملكية (23,640,628) ورقة مالية بلغت قيمتها السوقية (237,471,398.75) ديناراً.

كما قام المركز بإجراء التحويلات العائلية التي تتم ما بين الأصول والفروع والأزواج، حيث بلغ عدد التحويلات العائلية (13,839) تحويل تم بموجبها نقل ملكية (23,213,001) ورقة مالية، بلغت قيمتها السوقية (158,518,697.12) ديناراً.



وفيما يلي جدول يبين عمليات التحويل الإرثي والعائلي المنفذة في العام 2006 على الأسهم والسندات وإسناد القرض وحقوق الاكتتاب مقارنة مع العام 2005.

نوع التحويل	نوع الورقة المالية	البيان	2006	2005	نسبة الزيادة (النقص) %
التحويلات الإرثية	الاسهم	عدد صكوك التحويل	17,484	19,429	(10.01)
		عدد الاسهم	23,639,886	23,074,760	2.45
		القيمة السوقية	237,469,996.37	668,316,695.93	(64.47)
التحويلات العائلية	السندات وإسناد القرض	عدد صكوك التحويل	0	18	-
		عدد السندات	0	330	-
		القيمة السوقية	0.00	227,698.60	-
التحويلات الأخرى	حقوق الاكتتاب	عدد صكوك التحويل	6	0	-
		عدد حقوق الاكتتاب	742	0	-
		القيمة السوقية	1,402.38	0.00	-
التحويلات العائلية	الاسهم	عدد عقود التحويل	13,830	2,961	367.07
		عدد الاسهم	23,211,302	7,879,918	194.56
		القيمة السوقية	158,475,693.27	139,662,634.34	13.47
التحويلات الأخرى	السندات وإسناد القرض	عدد عقود التحويل	2	0	-
		عدد السندات	4	0	-
		القيمة السوقية	41,200.00	0.00	-
التحويلات الأخرى	حقوق الاكتتاب	عدد عقود التحويل	7	0	-
		عدد حقوق الاكتتاب	1,695	0	-
		القيمة السوقية	1,803.85	0.00	-

تحويلات الأوراق المالية غير المتداولة والتحويلات الأخرى:

تشمل التحويلات التي تم تنفيذها خلال العام 2006 عمليات تحويل ونقل ملكية الأوراق المالية المعلق إدراجها والموقوفة عن التداول بالإضافة إلى الأوراق المالية غير المدرجة وغير المتداولة في السوق، والتحويلات لغاية قسمة الأوراق المالية ذات الملكية المشتركة، والتحويلات التي تتم وفقاً لأحكام قانون تملك الحكومة للأموال التي يلحقها التقادم، وتحويلات مستثناة بموجب قرارات مجلس مفوضي هيئة الأوراق المالية والتحويلات التي تتم بموجب قرارات المحاكم ودوائر التنفيذ، والتحويلات التي تتم بموجب قرارات الخصامية، والتحويلات التي تتم بموجب الوصية بالأوراق المالية.

وقد بلغ عدد عقود تحويلات الأوراق المالية غير المتداولة والتحويلات الأخرى المنفذة خلال العام 2006 (5,749) عقد تم بموجبها نقل ملكية (102,370,785) سهم بلغت قيمتها السوقية (439,915,358.95) ديناراً.

وفيما يلي جدول يبين عدد العقود وعدد الأوراق المالية والقيمة السوقية لعمليات التحويل المستثناة خلال العام 2006 مقارنة مع العام 2005.

الورقة المالية	البيان	2006	2005	نسبة الزيادة (النقص) %
الاسهم	عدد عقود التحويل	5,749	3,292	74.64
	عدد الأسهم	102,370,785	30,006,146	241.17
	القيمة السوقية	439,915,358.95	130,125,475.19	238.07
السندات واسناد القرض	عدد عقود التحويل	0	4	-
	عدد السندات	0	382	-
	القيمة السوقية	0.00	1,092,970.00	-
حقوق الاكتتاب	عدد عقود التحويل	0	0	-
	عدد حقوق الاكتتاب	0	0	-
	القيمة السوقية	0.00	0.00	-

قيود الملكية :

قام المركز خلال العام 2006 بصفته الجهة الوحيدة المخولة بوضع ورفع قيود الملكية (حجز أو رهن أو تجميد) بتثبيت قيود الملكية على الأوراق المالية المودعة لديه.

وأصبحت إشارة الرهن توضع من خلال المركز مباشرةً بناءً على طلب يقدم لهذه الغاية، حيث قام المركز بوضع (1,545) إشارة رهن على (223,092,193) سهماً، كما قام المركز بتنفيذ (1,542) حركة رفع إشارة الرهن على (98,286,633) سهماً.

كما اصبح المركز خلال العام 2005 الجهة المخولة بوضع ورفع إشارات الحجز على الأوراق المالية المودعة لديه فقط وذلك بناءً على القرارات الصادرة عن الجهات الرسمية المختصة، في حين بقيت مسؤولية الشركات المساهمة العامة قائمة بتثبيت ورفع تلك الإشارات للأوراق المالية غير المودعة. وقد نفذ المركز خلال هذا العام ما مجموعه (3,602) عملية حجز على (37,674,417) سهماً، كما نفذ (1,709) عملية رفع إشارة حجز بلغ عدد الأسهم التي تم تنفيذ هذه العمليات عليها (23,888,031) سهماً.

وفيما يلي جدولاً يبين توزيع هذه العمليات حسب نوع الحركة:

نوع الحركة	البيان	2006	2005	نسبة الزيادة أو (النقص) %
رهن	عدد العمليات	1,545	1,576	(1.97)
	عدد الأوراق المالية	223,092,193	116,487,820	91.52
رفع رهن	عدد العمليات	1,542	1,406	9.67
	عدد الاوراق المالية	98,286,633	68,133,894	44.26
حجز	عدد العمليات	3,602	1,378	161.39
	عدد الاوراق المالية	37,674,417	22,051,554	70.85
رفع حجز	عدد العمليات	1,709	1,386	23.30
	عدد الاوراق المالية	23,888,031	50,046,211	(52.27)
المجموع	عدد العمليات	8,398	5,746	46.15
	عدد الاوراق المالية	382,941,274	256,719,479	49.17

كما قام المركز بتوفير خدمة التجميد والتي يستطيع المساهم من خلالها تجميد أسهمه في السجل المركزي لدى المركز بحيث يتم منع أي عضو من أعضاء المركز من تحويل هذه الأسهم أو إجراء أي تصرف عليها، وقد تم تنفيذ (31) عملية تجميد على الأسهم و(26) عملية رفع تجميد عنها.



تثبيت ونقل ملكية الأوراق المالية على مستوى حسابات الأوراق المالية (Account Level) :

يتم توثيق ونقل ملكية الأوراق المالية على مستوى حسابات الأوراق المالية (Account Level) وفقاً لأحكام تعليمات تسجيل وإيداع الأوراق المالية وتسويتها لسنة 2004 حيث يكون لكل مستثمر عدة حسابات لنفس الورقة المالية الحساب الأول في السجل المركزي والحسابات الأخرى تحت سيطرة الوسطاء الذين يتعامل معهم.

ويتم تحويل الأوراق المالية بين الحسابات المختلفة لنفس المستثمر وفق إجراءات محددة، حيث يمكن للمستثمر تحويل أوراقه المالية من السجل المركزي إلى حسابه تحت سيطرة الوسيط الذي يتعامل معه وبالعكس، ولا يجوز للوسيط بيع أي أوراق مالية عائدته لمستثمر إلا بعد أن يتأكد من أن عدد الأوراق المالية المراد بيعها مسجلة في حساب المستثمر لديه وأن هذه الأوراق المالية غير مقيدة بأي قيد ملكية.

وفيما يلي جدولاً يبين عمليات تحويل الأسهم بين الحسابات وعدد الأسهم التي تم تحويلها خلال عام 2006 مقارنة مع عام 2005.

	تحويل من السجل المركزي إلى الوسطاء		تحويل من السجل المركزي إلى الوسطاء			
	نسبة الزيادة أو النقص) %	2005	2006	نسبة الزيادة أو النقص) %		2005
عدد العمليات المنفذة	111.57	28,859	61,058	448.18	104,470	572,683
عدد الأسهم المحولة	156.99	306,034,689	786,493,716	78.30	598,277,144	1,066,700,584

إيداع الأوراق المالية :

استمرت الشركات المساهمة العامة بإيداع مساهميتها غير الموقنين وغير المودعين لدى المركز، وذلك بتزويد المركز بالوثائق والمستندات الخاصة بهم. وقد أصبح عدد المساهمين المودعين لدى المركز كما في 2006/12/31 (771,978) مساهماً بلغت نسبتهم (75.24%) من عدد المساهمين الإجمالي البالغ (1,026,037) يملكون (4,954,439,121) سهماً بنسبة (97.30%) بقيمة إجمالية تقارب (20.6) مليار دينار، في حين كان عدد المساهمين المودعين كما في 2005/12/31 (291,168) مساهم لدى المركز بلغت نسبتهم (52.79%) من عدد المساهمين الإجمالي يملكون (3,385,144,304) من عدد الأسهم المصدرة في ذلك التاريخ.

وفيما يلي جدول يبين عدد المساهمين وعدد الأوراق المالية المودعة لما مجموعه (237) سجل مساهمين كما في 2006/12/31.

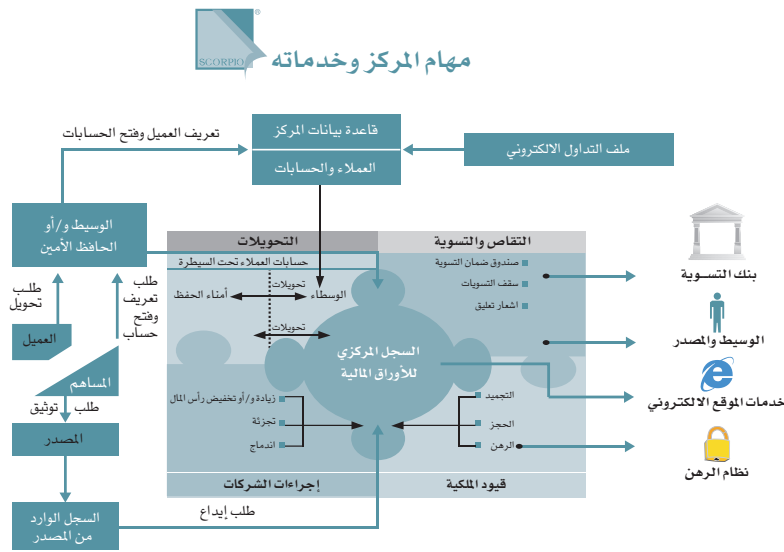
	المودع	غير المودع	المجموع	نسبة المودع
عدد المساهمين	771,978	254,059	1,026,037	%75.24
عدد الأسهم	4,954,439,121	137,479,437	5,091,918,558	%97.30
القيمة الإجمالية	20,634,702,307.35	1,076,403,551.92	21,711,105,859.27	%95.04

الاستعلام عن الأرصدة :

قام المركز بتقديم خدمات للمستثمرين تمكنهم من الحصول على كشوف أرصدة الأوراق المالية تبين ملكية المستثمر من الأوراق المالية وتوزيعها على مختلف الحسابات، حيث تم استصدار (7,347) كشفاً خلال العام 2006، كما أصبح المستثمر يستطيع الحصول على كشوفات حسابات تبين مختلف الحركات التي تمت على أوراقه المالية، حيث تم استصدار (111) كشفاً خلال نفس العام.

نظام المركز الإلكتروني (SCORPIO) :

في ظل سعي المركز الدائم نحو تطوير البيئة الإلكترونية الخاصة به والممثلة بنظام المركز الإلكتروني (SCORPIO) وتسخيرها بما فيه خدمة أعضائه، فقد عمل المركز على إدخال العديد من التحديثات التي تم تطويرها واعتمادها على أنظمة المركز الإلكترونية المستخدمة من قبل أعضاء المركز بما فيه تيسير أدائهم لمهامهم واختصار الوقت والجهد المبذول من قبلهم، حيث تم تطوير برامج جديدة خاصة بتسجيل وتداول حقوق الاكتتاب وتحويلها ونقل ملكيتها وتنفيذ آلية الإدراج المشترك ونظام أعضاء مجالس إدارة الشركات المساهمة العامة وكبار المساهمين، علاوة على إضافة برامج خاصة بالحماية وتوزيع الصلاحيات لمستخدمي النظام.



نظام رهن الأوراق المالية (Electronic Pledge System) :

يهدف هذا النظام بشكل أساسي إلى تيسير الإجراءات المتبعة لأغراض تثبيت إشارات الرهن أو رفعها للأوراق المالية المودعة من قبل البنوك كجهات مرتبهة، حيث يوفر هذا النظام السرعة والدقة في الإجراءات لتلبية احتياجات العملاء المالية من منح تسهيلات تجارية متعددة، بالإضافة إلى إمكانية متابعة حركات الرهن مباشرة من قبل البنك المعني.

موقع المركز الإلكتروني :

عمل المركز على تحديث موقعه الإلكتروني على شبكة الإنترنت www.sdc.com.jo بهدف إتاحة معلومات وخدمات جديدة عن سوق رأس المال بشكل عام والمركز بشكل خاص، حيث يتقدم موقع المركز الإلكتروني بنشر ملكيات أعضاء مجالس إدارة الشركات المساهمة العامة والمساهمين الذين يملكون ما نسبته 5% فأكثر من أسهم الشركات، بالإضافة إلى الجداول والبيانات الإحصائية التي تهتم المستثمرين والباحثين وتحديثها باستمرار، وذلك تعزيزاً لمبدأ الشفافية وإتاحة المعلومات لكافة الجهات ذات العلاقة والجمهور.

كما قدم المركز من خلال موقعه الإلكتروني خدمة الاطلاع على الحسابات، والتي تمكن المستثمرين من متابعة محافظهم الاستثمارية والاطلاع على أرصدة وكشوف حساباتهم من الأوراق المالية المودعة وكافة الحركات المنفذة



عليها على مستوى حساب المستثمر لدى وسيطه المعني.

ومن الجدير بالذكر أن المركز حرص على تقديم هذه الخدمة مجاناً للمستثمرين الراغبين بالاستفادة منها حيث يتم منح المستثمر اسم مستخدم وكلمة مرور خاصة به لتمكينه من متابعة استثماراته من خلال هذه الخدمة.

الأجهزة الخادمة الرئيسية (Servers) :

تم تحديث أنظمة (Oracle) العاملة على الأجهزة الخادمة الرئيسية لقاعدة بيانات السجل المركزي ونقل الأنظمة الخادمة المساندة إلى أجهزة خادمة جديدة مما رفع من كفاءة وفاعلية هذه الأنظمة، إضافة إلى بناء جهاز خادم رئيسي بقاعدتي بيانات لتشغيل الموقع الإلكتروني الجديد للمركز على شبكة الإنترنت.

شبكة الاتصالات الداخلية والخارجية (LAN&WAN) :

نظراً لزيادة عدد أعضاء المركز الذين يمكنهم الاتصال بقاعدة بيانات المركز، قام المركز بتحديث وتطوير شبكتي الاتصالات الداخلية (LAN) والخارجية (WAN) من خلال تبني تقنيات جديدة في مجال تكنولوجيا المعلومات لتوفير أرفع مستويات الاتصال لكافة أعضاء المركز واستيعاب العدد المتزايد من خطوط الاتصال، كما تم تحديث نظام البريد الإلكتروني الخاص بمراسلات المركز مع أعضائه، علماً بأن عدد الأعضاء المرتبطين بشبكة المركز قد وصل إلى (269) مائتين وتسعة وستين عضواً منتشرين في أنحاء المملكة بعد أن كان عددهم (224) مائتين وأربعة وعشرين عضواً في العام الماضي.

الدعم الفني لأعضاء المركز:

استمر المركز خلال العام 2006 بتقديم خدمات الدعم الفني لأعضائه في مجال تكنولوجيا المعلومات بما يخص الربط مع المركز بالإضافة إلى تحديث أنظمة المركز الإلكترونية وتحميلها على أجهزة الأعضاء وذلك من خلال شبكة المركز الداخلية "Intranet".

التدريب والتأهيل:

إيماناً بأهمية تأهيل الموظفين وتنمية مهاراتهم وكفاءاتهم وزيادة وعي وثقافة العاملين لدى المركز، قام المركز بإيفاد عدد من الموظفين لحضور دورات وندوات داخل وخارج المملكة تتعلق بالإدارة والمحاسبة ومهارات الكمبيوتر واللغات إضافة إلى الندوات والبرامج ذات العلاقة بعمل المركز بشكل خاص مثل التقاص والتسوية وسوق رأس المال بشكل عام.

كما شارك المركز في البرنامج التدريبي السنوي للوسطاء الماليين الذي يعقد في معهد الدراسات المصرفية سواءً من خلال مشاركة الموظفين أو إعطاء دورات فيما يخص مركز إيداع الأوراق المالية، إضافة إلى العديد من ورشات العمل، كما قام المركز بدعم عدد من موظفيه لغاية تمكينهم من الحصول على شهادات مهنية عالية المستوى في مجال تكنولوجيا المعلومات (CCSP).

التعريف بمركز إيداع الأوراق المالية :

قام المركز بتعريف المجتمع المحلي والدولي بدوره في خدمة المستثمر وسوق رأس المال الأردني، كما تم إلقاء المحاضرات لعناصر سوق رأس المال الأردني لتعريفهم بالمركز وأعماله وإطلاعهم على تطورات أنظمة المركز الإلكترونية وتطبيقاتها.

إضافة إلى ذلك فقد شارك المركز في العديد من ورشات وحلقات العمل حول الجوانب القانونية والتشريعية لعمل مؤسسات سوق رأس المال، حيث تم استعراض أهم الجوانب الفنية والقانونية لمهام مركز إيداع الأوراق المالية.

كما شارك المركز في العديد من ورشات العمل والحلقات النقاشية وعلى وجه الخصوص ورشة العمل التي نظمتها مؤسسة التمويل الدولية التابعة للبنك الدولي بالتعاون مع هيئة الأوراق المالية تحت عنوان «مسودة تشريع حوكمة الشركات» والحلقة النقاشية باسم (ATOS EURONEXT) التي انعقدت في مسقط، بالإضافة إلى قيام المركز بإلقاء العديد من المحاضرات للتثقيف الجمهور والباحثين والمهتمين وتعريفهم بالمركز وأعماله وإطلاعهم على تطورات أنظمة المركز الإلكترونية وتطبيقاتها.

التعاون مع المؤسسات العربية والدولية :

واصل المركز تفاعله مع المجتمع الخارجي من خلال المشاركة في مؤتمرات واجتماعات سنوية كاجتماع اتحاد أسواق رأس المال العربية واجتماع الهيئة العامة لمؤسسة الترميز العالمية (ANNA).

وفي نطاق العلاقات الخارجية مع كافة المؤسسات والاتحادات المعنية بأسواق رأس المال، فقد حرص المركز على توطيد أواصر التعاون مع هذه المؤسسات من خلال المشاركة في العديد من الاجتماعات والمؤتمرات التي تم عقدها خلال العام 2006 الأمر الذي يسهم بشكل فعال في تبادل المعلومات والخبرات على مختلف الأصعدة، فقد حضر المركز بصفته عضو في مؤسسة الترميز العالمية (ANNA) الاجتماع الذي عقدته المؤسسة خلال ذلك العام، كما حضر فعاليات ملتقى أسواق رأس المال الذي عقد في مسقط ومؤتمر مراكز الإيداع في إفريقيا والشرق الأوسط (AMEDA) بصفته عضواً فيها، كما حضر المركز فعاليات المؤتمر السنوي للمنظمة الدولية لهيئات الأوراق المالية (IOSCO)، وشارك في اجتماعات اتحاد البورصات الأوروبية الآسيوية (FEAS) والاجتماع السنوي لاتحاد أسواق المال العربية والاجتماع التحضيري لمجلس إدارة البورصة.

كما تم توقيع اتفاقيتين بين مركز الإيداع وكل من سوق أبوظبي للأوراق المالية وسوق دبي المالي بالتزامن مع توقيع بورصة عمان اتفاقيتي إدراج مشترك مع السوقيين تلبيةً لطلب الجهات المصدرة لأوراق مالية مودعة لدى أحد الطرفين أساساً، وبناءً على رغبة بعض مالكي الأوراق المالية بإيداعها لدى الطرف الآخر بهدف التداول بها من خلال السوق المالية في بلد ذلك الطرف وحفظها لدى الوسطاء أو أمناء الحفظ المعتمدين من قبل الطرف الآخر، حيث هيأ المركز البيئة الفنية اللازمة لتفعيل هذه الاتفاقية ضمن إجراءات إلكترونية تضمن الدقة وسرعة التنفيذ بما فيه تحقيق رغبة مالكي الأوراق المالية المدرجة لدى كل من الطرفين وحماية حقوقهم وبما فيه الارتقاء بالخدمات المقدمة في سوق رأس المال بالمملكة.

وفي هذا الخصوص فقد قام المركز بزيارة لهيئة الرقابة المالية للاطلاع على تجربتها المتعلقة بموضوع الإدراج المشترك، وتوجه فريق من المركز في مهمة إلى سوق دبي المالي وأبوظبي للأوراق المالية لاستكمال الإجراءات الفنية والإدارية بخصوص الإدراج المشترك.



الخطة المستقبلية

نظام الاكتتاب العام الإلكتروني (e-IPO)

عمل المركز على تطوير الخدمات المقدمة من خلال موقعه الإلكتروني باستمرار، حيث سيتم تقديم آلية جديدة تتيح للمستثمرين إتمام طلبات الاكتتاب العام من خلال «نظام الاكتتاب الإلكتروني e-IPO» عبر موقع المركز الإلكتروني وذلك ضمن خطته للعام 2007.

منطقة الأعضاء (Members' Area) على الشبكة الداخلية للمركز (Intranet)

يعمل المركز على استحداث خدمة جديدة لأعضائه على موقع المركز الإلكتروني الداخلي على شبكة (Intranet) الخاصة بالمركز والمتمثلة بـ«منطقة الأعضاء»، والتي يمكن لكل عضو من أعضاء المركز الدخول إليها من خلال اسم المستخدم وكلمة المرور التي سيتم تزويد كل عضو بها عن طريق البريد الإلكتروني الخاص به والتي سيتم الانتهاء منها خلال العام 2007. حيث تقدم هذه الخدمة الميزات التالية:

- تمكين كل عضو من أعضاء المركز من الاطلاع على المعلومات الخاصة به والمتوفرة على قاعدة بيانات المركز للتحقق من دقة وصحة واكتمال وحداثة هذه المعلومات.
- تمكين العضو من طلب إجراء التعديلات اللازمة على أي من المعلومات الخاصة به.
- إدخال التعديلات المطلوبة في الحقول القابلة للتعديل.
- إمكانية إرفاق الوثائق الثبوتية المعززة للتعديلات المطلوبة إلكترونياً عبر الشبكة.

تطوير موقع استدامة بيئة العمل (Business Continuity & Disaster Recovery Plans)

سيعمل المركز خلال العام 2007 على اتمام الاجراءات الفنية والادارية اللازمة لتعزيز ضمان حفظ المعلومات وسرعة استرجاعها في الحالات الطارئة بالإضافة الى التحديث الفني للموقع المساند الحالي ضمن خطته لتجهيز موقع استدامة بيئة العمل بالإضافة الى الموقع الاحتياطي المساند الجديد.

نظام إدارة الوثائق الإلكتروني (Electronic Document Management System)


سيعمل المركز على تطبيق نظام إلكتروني لإدارة وحفظ الوثائق بهدف السرعة في معالجة الوثائق والمستندات واسترجاعها وانسياب الأعمال بين الدوائر في المركز (Work Flow) بهدف رفع كفاءة وفاعلية المركز وخدمة أعضائه والمستثمرين في الأوراق المالية الأردنية، وذلك بعد اعتماد نظام الاعضاء «منطقة الاعضاء Members' Area» في بداية العام 2007.



التقرير
السنوي
2006



الحسابات الختامية



مركز إيداع الأوراق المالية
شخصية اعتبارية ذات استقلال مالي وإداري
عمان - المملكة الأردنية الهاشمية



المحتويات

بيان	الصفحة	
	32	تقرير المدقق المستقل
أ	33	الميزانية العمومية كما في 31 كانون الأول 2006
ب	34	بيان الإيرادات والمصروفات للسنة المنتهية في 31 كانون الأول 2006
ج	35	بيان التغيرات في الفائض المحتفظ به للسنة المنتهية في 31 كانون الأول 2006
د	36	بيان التدفقات النقدية للسنة المنتهية 2006
-	37	إيضاحات حول البيانات المالية



105180717

تقرير المدقق المستقل

السادة مركز إيداع الأوراق المالية
شخصية اعتبارية ذات استقلال مالي وإداري
عمان - المملكة الأردنية الهاشمية

لقد دققنا البيانات المالية لمركز إيداع الأوراق المالية (شخصية اعتبارية ذات استقلال مالي وإداري) والمكونة من الميزانية العمومية كما في 31 كانون الأول 2006 وبيان الإيرادات والمصروفات وبيان التغيرات في الفائض المحتفظ به وبيان التدفقات النقدية للسنة المنتهية بذلك التاريخ وملخصاً للسياسات المحاسبية الهامة والإيضاحات الأخرى.

- إن الأرصدة الافتتاحية مدققة من قبل محاسب قانوني آخر، وقد اصدر تقريره عليها بدون تحفظ بتاريخ 27 شباط 2006.

إن الإدارة مسؤولة عن إعداد وعدالة عرض هذه البيانات المالية وفقاً للمعايير الدولية لإعداد التقارير المالية، وتشتمل هذه المسؤولية على: تصميم وتطبيق والمحافظة على الرقابة الداخلية المتعلقة بإعداد وعدالة عرض بيانات مالية خالية من تحريفات مادية سواء كانت بسبب الغش أو الخطأ، وكذلك اختيار وتطبيق سياسات محاسبية ملائمة، وعمل تقديرات محاسبية معقولة في ظل الظروف القائمة.

إن مسؤوليتنا هي إبداء رأي في هذه البيانات المالية استناداً إلى تدقيقنا لها.

لقد قمنا بالتدقيق وفقاً للمعايير الدولية للتدقيق. إن هذه المعايير تتطلب التزامنا بالمتطلبات الأخلاقية وأن نخطط وننفذ تدقيق بغرض التوصل إلى تأكيد معقول حول ما إذا كانت البيانات المالية خالية من التحريفات المادية. إن عملية التدقيق تتضمن القيام بإجراءات للحصول على أدلة تدقيق حول المبالغ والافصاحات الواردة في البيانات المالية. تعتمد تلك الإجراءات على حكم المدقق بما في ذلك تقدير مخاطر وجود تحريفات مادية سواء كانت بسبب الغش أو الخطأ. عند تقدير تلك المخاطر يأخذ المدقق بعين الاعتبار نظام الرقابة الداخلية المتعلقة بإعداد وعدالة عرض البيانات المالية للمنشأة وذلك لتصميم إجراءات التدقيق الملائمة في ظل الظروف القائمة وليس لغرض إبداء رأي في مدى فعالية الرقابة الداخلية للمنشأة. كما يشمل التدقيق تقييماً لمدى ملاءمة السياسات المحاسبية المستخدمة ومدى معقولية التقديرات المحاسبية التي قامت بها الإدارة وكذلك تقييماً عاماً لعرض البيانات المالية. في اعتقادنا أن أدلة التدقيق التي حصلنا عليها كافية وملائمة لتكون أساساً نعتمد عليه عند إبداء رأينا.

برأينا أن البيانات المالية تظهر بعدالة من كافة النواحي المادية المركز المالي لمركز إيداع الأوراق المالية (شخصية اعتبارية ذات استقلال مالي وإداري) كما في 31 كانون الأول 2006 وأدائه المالي وتدفقاته النقدية للسنة المنتهية بذلك التاريخ وفقاً للمعايير الدولية لإعداد التقارير المالية.

عن طلال أبوغزاله وشركاه الدولية

ستيف شوقي كرادشه

(إجازة رقم 756)

عمان في 27 شباط 2007

بيان (أ)

مركز إيداع الأوراق المالية
شخصية اعتبارية ذات استقلال مالي وإداري
عمان - المملكة الأردنية الهاشمية

الميزانية العمومية كما هي 31 كانون الأول 2006

الموجودات	ايضاحات	2006	2005
الموجودات المتداولة		دينار أردني	دينار أردني
نقد وتقد معادل	3	22,189,717	19,564,340
ذمم مدينة وأرصدة مدينة أخرى	4	98,359	77,930
مجموع الموجودات المتداولة		22,288,076	19,642,270
الموجودات غير المتداولة			
ممتلكات ومعدات	5	1,808,974	2,052,021
دفعات على تحسين مبنى مستأجر		4,923	-
دفعات على مشاريع قيد الإنجاز	6	3,503,167	-
مجموع الموجودات غير المتداولة		5,317,064	2,052,021
مجموع الموجودات		27,605,140	21,694,291

المطلوبات والاحتياطيات	ايضاحات	2006	2005
المطلوبات المتداولة		دينار أردني	دينار أردني
ذمم دائنة وأرصدة دائنة أخرى	7	351,561	192,342
المطلوبات غير المتداولة			
مخصص مكافأة نهاية الخدمة	8	243,047	103,779
ايرادات مؤجلة	9	54,315	135,084
مجموع المطلوبات غير المتداولة		297,362	238,863
مجموع المطلوبات		648,923	431,205
الاحتياطيات - بيان ج			
الاحتياطي العام		4,056,217	8,263,086
احتياطي المشاريع	10	22,900,000	13,000,000
مجموع الاحتياطيات		26,956,217	21,263,086
مجموع المطلوبات والاحتياطيات		27,605,140	21,694,291

ان الايضاحات المرفقة تشكل جزءاً لا يتجزأ من هذه البيانات المالية.



بيان (ب)

مركز إيداع الأوراق المالية
شخصية اعتبارية ذات استقلال مالي وإداري
عمان - المملكة الأردنية الهاشمية

بيان الإيرادات والمصروفات للسنة المنتهية في 31 كانون الأول 2006

2005	2006	إيضاحات	الإيرادات
دينار أردني	دينار أردني		
15,017,180	12,738,425	11	عمولات نقل ملكية الأوراق المالية
1,012,655	1,212,687	12	بدلات اشتراك العضوية وتسجيل السندات وأسناد القرض
378,557	1,533,541		فوائد بنكية
444,906	418,112	13	بدلات وأجور وغرامات
92,062	87,992	14	بدلات انتساب العضوية
217,227	138,321	15	إيرادات أخرى
17,162,587	16,129,078		مجموع الإيرادات
			ينزل:
(1,533,902)	(1,922,861)	16	مصاريف إدارية
		7	مساهمة المركز في كرسي الملك عبد الله
-	(250,000)		لدراسات الأوراق المالية
15,628,685	13,956,217		هافض السنة - بيان ج

ان الايضاحات المرفقة تشكل جزءاً لا يتجزأ من هذه البيانات المالية.

بيان (ج)

مركز إيداع الأوراق المالية
شخصية اعتبارية ذات استقلال مالي وإداري
عمان - المملكة الأردنية الهاشمية

بيان التغيير في الاحتياطيات للسنة المنتهية في 31 كانون الأول 2006

البيان	الاحتياطي العام	احتياطي المشاريع	الإجمالي
	دينار أردني	دينار أردني	دينار أردني
رصيد 1 كانون الثاني 2005	5,626,001	-	5,626,001
رد مخصص انتقت الحاجة إليه	8,400	-	8,400
فائض السنة - بيان ب	15,628,685	-	15,628,685
تخصيص جزء من فائض السنة	(13,000,000)	13,000,000	-
رصيد 31 كانون الأول 2005 - بيان أ	8,263,086	13,000,000	21,263,086
فائض السنة - بيان ب	13,956,217	-	13,956,217
المحول لوزارة المالية	(8,263,086)	-	(8,263,086)
تخصيص جزء من فائض السنة	(9,900,000)	9,900,000	-
رصيد 31 كانون الأول 2006 - بيان أ	4,056,217	22,900,000	26,956,217

ان الايضاحات المرفقة تشكل جزءاً لا يتجزأ من هذه البيانات المالية.



بيان (د)

مركز إيداع الأوراق المالية
شخصية اعتبارية ذات استقلال مالي وإداري
عمان - المملكة الأردنية الهاشمية

بيان التدفقات النقدية للسنة المنتهية في 31 كانون الأول 2006

2005	2006	
دينار أردني	دينار أردني	التدفقات النقدية من الأنشطة التشغيلية
15,628,685	13,956,217	فائض السنة
		تعديلات ل:
356,621	354,458	الإستهلاك
-	(11,787)	أرباح بيع ممتلكات ومعدات
(9,650)	(13,250)	المسترد من مخصص الديون المشكوك في تحصيلها
21,236	15,355	مخصص ديون مشكوك في تحصيلها
103,779	139,268	مخصص مكافأة نهاية الخدمة
		التغير في الموجودات والمطلوبات التشغيلية:
20,962	(22,534)	ذمم مدينة وأرصدة مدينة أخرى
126,403	159,219	ذمم دائنة وأرصدة دائنة أخرى
98,961	(80,769)	إيرادات مؤجلة
16,346,997	14,496,177	صافي النقد الناتج عن الأنشطة التشغيلية
		التدفقات النقدية من الأنشطة الاستثمارية
(805,533)	(116,065)	شراء ممتلكات ومعدات
-	16,441	المتحصل من بيع ممتلكات ومعدات
-	(3,503,167)	دفعات على مشاريع قيد الانجاز
-	(4,923)	دفعات على تحسين مبنى مستأجر
(805,533)	(3,607,714)	صافي النقد المستخدم في الأنشطة الاستثمارية
		التدفقات النقدية من الأنشطة التمويلية
-	(8,263,086)	المحول لوزارة المالية
-	(8,263,086)	صافي النقد المستخدم في الأنشطة التمويلية
15,541,464	2,625,377	صافي الزيادة في النقد والنقد المعادل
4,022,876	19,564,340	النقد والنقد المعادل في بداية السنة
19,564,340	22,189,717	النقد والنقد المعادل في نهاية السنة - بيان أ

ان الايضاحات المرفقة تشكل جزءاً لا يتجزأ من هذه البيانات المالية.

مركز إيداع الأوراق المالية
شخصية اعتبارية ذات استقلال مالي وإداري
عمان - المملكة الأردنية الهاشمية
إيضاحات حول البيانات المالية

1 - الوضع القانوني والنشاط

تأسس المركز بتاريخ 15 أيار 1999 كشخصية اعتبارية ذات استقلال مالي وإداري بموجب قانون الأوراق المالية المؤقت رقم 23 لسنة 1997 والذي عدل بموجب قانون الأوراق المالية المؤقت رقم 76 لسنة 2002. يهدف المركز إلى تسجيل الأوراق المالية وحفظ ونقل ملكيتها، إيداع الأوراق المالية وإجراء التقاص والتسويات اللازمة للأوراق المالية. لا يهدف المركز إلى تحقيق الربح وإنما يهدف إلى تعزيز ثقة المستثمرين بالأوراق المالية ومتابعة استثماراتهم بسهولة ويسر، والحد من المخاطر المتعلقة بتسوية عمليات التداول في السوق. تم إقرار البيانات المالية من قبل مجلس إدارة المركز في جلسته المنعقدة بتاريخ 26 شباط 2007.

2 - السياسات المحاسبية الهامة

تم عرض البيانات المالية المرفقة وفقاً للمعايير الدولية لإعداد التقارير المالية والتفسيرات ذات العلاقة الصادرة عن لجنة تفسيرات المعايير الدولية لإعداد التقارير المالية، وفيما يلي ملخصاً لأهم السياسات المحاسبية المتبعة:

أ - أساس القياس

تم إعداد البيانات المالية وفقاً لأساس التكلفة التاريخية ويتم تعديل هذا الأساس بالنسبة لبعض الأصول كما هو موضح أدناه.

ب - النقد والتقد المعادل

يتمثل بند النقد والتقد المعادل في النقد في الصندوق والحسابات الجارية والودائع لدى البنوك.

ج - الذمم التجارية المدينة

- تظهر الذمم التجارية المدينة بقيمة المطالبات مطروحاً منها أي مخصص للذمم المدينة المشكوك في تحصيلها.
- يتم أخذ مخصص للذمم المشكوك في تحصيلها عندما يتوفر مؤشر على عدم قابليتها للتحصيل.

د - الممتلكات والمعدات

- يتم تسجيل الممتلكات والمعدات بالتكلفة مطروحاً منها أي استهلاك متراكم وأية خسائر متراكمة لانخفاض القيمة، ولا يتم احتساب استهلاك على الأراضي.
- تستخدم الشركة طريقة القسط الثابت في استهلاك الممتلكات والمعدات على مدى عمرها الإنتاجي باستخدام النسب السنوية التالية:



مياني وعقارات	5%
أجهزة كمبيوتر	33.33%
برامج كمبيوتر	20%
وسائط نقل	15%
أجهزة مكتبية	15% - 20%
أثاث ومفروشات	15%

- تنخفض قيمة الأصل عندما تزيد القيمة الدفترية عن القيمة القابلة للاسترداد، فإذا وجد أي مؤشر على ذلك، يتم تخفيض الأصل للقيمة القابلة للاسترداد.
- يتم تحديد الربح أو الخسارة الناتجة عن استبعاد أي من الممتلكات والمعدات على أنه الفرق بين المبالغ المحصلة من الاستبعاد - إن وجدت - والمبلغ المسجل للأصل، كما يتم تسجيل الربح أو الخسارة في بيان الإيرادات والمصروفات.
- يتم الاعتراف بتكاليف الإصلاح والصيانة الدورية للممتلكات والمعدات في بيان الإيرادات والمصروفات عند حدوثها.

هـ- مشاريع قيد الإنجاز

- يتم تحميل المبالغ التي تدفع لإنشاء الممتلكات والمعدات بداية إلى حساب مشاريع قيد الإنجاز، وعندما يصبح المشروع جاهزاً للاستخدام، يتم نقله إلى البند الخاص به من ضمن الممتلكات والمعدات.

و- الذمم الدائنة

- يتم الاعتراف بالذمم الدائنة بقيمة الالتزام مقابل الخدمات أو البضائع سواء صدرت بها فواتير من المورد أم لا.

ز- المخصصات

- يتم الاعتراف بمبلغ المخصص عندما يكون على المركز التزام مالي نتيجة لحدث سابق، بحيث يمكن تقديره بشكل موثوق.

ح- المنح والمساعدات

- يتم عرض المنح والمساعدات النقدية المرتبطة بالممتلكات والمعدات بالقيمة العادلة في البيانات المالية عن طريق تسجيلها كإيرادات مؤجلة ويقر بهذا الإيراد في بيان الدخل على أساس منتظم موزع على العمر الانتاجي لها.

ط- الاعتراف بالإيرادات

تقديم الخدمات

- يتم الاعتراف بالإيراد عند اصدار المطالبة وفقاً للنظام الداخلي لعوائد المركز وتقديم الخدمة مع الوفاء بكافة الشروط التالية:

- احتمالية تدفق المنافع الاقتصادية المرتبطة بالعملية الى المركز.
- إمكانية قياس مبلغ الإيراد بصورة موثوقة.

الفائدة

- يجب الاعتراف بالايراد عند الوفاء بكامل الشروط التالية:
- احتمالية تدفق المنافع الاقتصادية المرتبطة بالعملية الى المركز.
- امكانية قياس مبلغ الايراد بصورة موثقة.
- يتم الاعتراف بايراد الفائدة باستخدام أساس الاستحقاق.

ي - الأدوات المالية

- تعرف الأداة المالية بأنها أي عقد ينتج عنه أصل مالي لمنشأة والتزام مالي أو أداة ملكية لمنشأة أخرى.
- تتألف الأدوات المالية للمركز بشكل رئيسي من النقد وأرصدة البنوك والذمم المدينة والدائنة.
- تبين بعض الفقرات الواردة أعلاه السياسات المحاسبية المتعلقة بهذه الأدوات المالية.

3 - نقد وتقد معادل

يتألف هذا البند مما يلي:

2005	2006	
دينار أردني	دينار أردني	
17,148,130	9,298,008	البنك الأردني للاستثمار والتمويل - اشعار/دينار أردني
536,571	3,097,178	البنك العربي - وديعة/دينار أردني
676,241	3,082,651	بنك الاتحاد للائحة والادخار والاستثمار - وديعة/دينار أردني
679,718	3,080,708	كابيتال بنك - وديعة/دينار أردني
-	3,077,497	البنك الأردني الكويتي - وديعة/دينار أردني
523,140	552,766	البنك الأردني للاستثمار والتمويل - وديعة/دينار أردني
540	909	بنك الاسكان للتجارة والتمويل - جاري/دينار أردني
19,564,340	22,189,717	المجموع

4 - ذمم مدينة وأرصدة مدينة أخرى

يتألف هذا البند مما يلي:

2005	2006	
دينار أردني	دينار أردني	
78,392	119,433	ذمم وسطاء وأعضاء
(64,848)	(66,953)	يطرح: مخصص ديون مشكوك في تحصيلها
13,544	52,480	صافي ذمم وسطاء وأعضاء
27,515	42,649	مصاريف مدفوعة مقدما
1,507	2,177	تأمينات مستردة
1,260	773	ذمم موظفين
310	164	ذمم أخرى
1,964	116	ايرادات مستحقة
31,830	-	ذمة صندوق ضمان التسوية
77,930	98,359	المجموع



5 - ممتلكات ومعدات

أ - أظهرت الممتلكات والمعدات في تاريخ البيانات المالية على النحو التالي:

المجموع	أثاث ومفروشات	أجهزة مكتبية	وسائط نقل	برامج كمبيوتر	أجهزة كمبيوتر	مباني وعقارات	أراضي	التكلفة
دينار أردني	دينار أردني	دينار أردني	دينار أردني	دينار أردني	دينار أردني	دينار أردني	دينار أردني	
3,497,535	99,040	131,909	172,276	446,471	921,186	1,573,737	152,916	كما في 1 كانون الثاني 2006
116,065	29,970	29,317	1,650	30,584	19,633	4,911	-	الإضافات خلال السنة
(33,790)	-	(7,200)	(26,590)	-	-	-	-	استيعادات خلال السنة
3,579,810	129,010	154,026	147,336	477,055	940,819	1,578,648	152,916	كما في 31 كانون الأول 2006
الإستهلاك المتراكم								
1,445,514	61,863	79,279	49,314	311,337	579,782	363,939	-	كما في 1 كانون الثاني 2006
354,458	15,339	15,819	23,314	77,134	144,063	78,789	-	استهلاك السنة
(29,136)	-	(6,435)	(22,701)	-	-	-	-	استيعادات خلال السنة
1,770,836	77,202	88,663	49,927	388,471	723,845	442,728	-	كما في 31 كانون الأول 2006
صافي القيمة الدفترية								
1,808,974	51,808	65,363	97,409	88,584	216,974	1,135,920	152,916	في 31 كانون الأول 2006 - بيان أ
2,052,021	37,177	52,630	122,962	135,134	341,404	1,209,798	152,916	في 31 كانون الأول 2005 - بيان أ

ب - تتمثل بنود المباني والعقارات والأراضي المبيّنة أعلاه حصة مركز إيداع الأوراق المالية في ملكية مبنى مشترك يضم هيئة الأوراق المالية وبورصة عمان ومركز إيداع الأوراق المالية وبنسبة 25%، علماً بأن المباني والأرض المقام عليها المباني مسجلة باسم هيئة الأوراق المالية.

6 - دفعات على مشاريع قيد الإنجاز

يمثل هذا البند قيمة الدفعات من حصة المركز لإنشاء مشروع المركز المالي الأردني حيث تبلغ نسبة حصة المركز من إجمالي قيمة المشروع 35%.

7 - ذمم دائنة وأرصدة دائنة اخرى

أ - يتألف هذا البند مما يلي:

2005	2006	
دينار أردني	دينار أردني	
-	250,000	أمانات كرسي الملك عبد الله لدراسات الأوراق المالية - إيضاح 7/ب
150,224	33,993	ذمم دائنة
32,334	30,000	مكافأة أعضاء مجلس الادارة المستحقة
5,584	16,746	مصاريف مستحقة
4,200	11,514	ايرادات مقبوضة مقدما
-	9,308	أمانات رواتب وعطاءات
192,342	351,561	المجموع

ب- بناءً على قرار مجلس إدارة المركز رقم 2006/84 بتاريخ 26 حزيران 2006 فقد تقرر الموافقة على المساهمة في إنشاء كرسي الملك عبد الله لدراسات الأوراق المالية وتخصيص الموارد المالية اللازمة. وبناءً عليه تم دفع مبلغ 250,000 دينار أردني كمساهمة من المركز في إنشاء الكرسي.

8 - مخصص مكافأة نهاية الخدمة

يمثل هذا البند قيمة المبلغ الذي يتم احتسابه للموظفين المصنفين والعقود التي تنص على ذلك حيث يتم احتسابها للموظفين التي تقل مدة خدمتهم عن 5 سنوات باحتساب شهر واحد عن كل عام أما الموظفين التي تزيد خدمتهم عن 5 سنوات باحتساب شهر ونصف عن كل عام.

9 - ايرادات مؤجلة

يمثل هذا البند قيمة صافي أجهزة كمبيوتر وأجهزة مكتبية وأثاث وبرمجيات استلمت رسمياً من برنامج المساعدات الأمريكية (أمير).



10 - احتياطي المشاريع

يتألف هذا البند مما يلي:

2005	2006	
دينار أردني	دينار أردني	
		الجزء المرصود لحصة المركز في مشروع مبنى
6,400,000	13,850,000	المركز الوطني المالي الأردني
1,000,000	1,000,000	احتياطي الموقع المساند وتفرعاته
2,000,000	2,000,000	تجديد الأجهزة والآلات والأثاث
2,000,000	2,000,000	إحتياطي مقابل الموجودات الثابتة
1,000,000	1,000,000	احتياطي فرع المركز في مدينة إربد
		حصة المركز من أرض مشروع مبنى المركز الوطني
600,000	1,200,000	المالي الأردني
-	600,000	أرض الموقع الاحتياطي الدائم في مدينة إربد
-	250,000	تطوير وتحديث شبكة الاتصالات الداخلية والخارجية
-	1,000,000	تجهيز موقع استدامة بيئة العمل الحالية
13,000,000	22,900,000	المجموع

- بموجب قرار مجلس الإدارة المنعقد بتاريخ 26 شباط 2007 فقد تقرر اقتطاع مبلغ (9.9) مليون دينار أردني من صافي الوفر للسنة المنتهية في 31 كانون الأول 2006 وتحويله لحساب احتياطي المشاريع.
- بموجب قرار مجلس الإدارة المنعقد بتاريخ 27 شباط 2006 فقد تقرر اقتطاع مبلغ (13) مليون دينار أردني من صافي الوفر للسنة المنتهية في 31 كانون الأول 2005 وتحويله لحساب احتياطي المشاريع.

11 - عمولات نقل ملكية الأوراق المالية

يتألف هذا البند مما يلي:

2005	2006	
دينار أردني	دينار أردني	
13,512,476	11,368,500	الأوراق المالية المتداولة
221,538	693,399	الأوراق المالية للتحويلات الأخرى
1,283,166	676,526	الأوراق المالية للتحويل الإرثي والعائلي
15,017,180	12,738,425	المجموع

12 - بدلات اشتراك العضوية وتسجيل سندات وأسناد القرض

يتألف هذا البند مما يلي:

2005	2006	
دينار أردني	دينار أردني	
992,072	1,190,645	بدلات اشتراك العضوية السنوية
10,541	14,500	بدلات تسجيل سندات
10,042	7,542	بدلات تسجيل أسناد القرض
1,012,655	1,212,687	المجموع

13 - بدلات وأجور وخدمات

يتألف هذا البند مما يلي:

2005	2006	
دينار أردني	دينار أردني	
370,635	320,387	أجور وخدمات الوسطاء
34,000	52,050	أجور الربط المباشر
36,431	41,369	أجور خدمات مالك الورقة المالية
2,425	3,811	أجور حوالات بنكية
1,415	495	أجور وخدمات مصدر الورقة المالية
444,906	418,112	المجموع

14 - بدلات انتساب العضوية

يستوفي المركز من أعضائه بدلات انتساب عضوية ولمرة واحدة فقط بواقع خمسة بالعملة آلاف من رأس المال المكتتب به ويحد أدنى 1,000 دينار أردني ويحد أعلى 5,000 دينار أردني.

15 - إيرادات أخرى

أ - يتألف هذا البند مما يلي:

2005	2006	
دينار أردني	دينار أردني	
180,150	80,769	منح وهبات - إيضاح (9)
31,279	27,666	بدل إدارة صندوق ضمان التسوية - إيضاح (15/ب)
-	11,787	أرباح بيع ممتلكات ومعدات
-	14,199	رد مخصصات انتفت الحاجة إليها
5,798	3,900	أخرى
217,227	138,321	المجموع



ب - يتم احتساب هذا المبلغ بموجب قرار مجلس إدارة صندوق ضمان التسوية رقم (2006/4) بتاريخ 23 كانون ثاني 2006 وذلك لتعويض المركز عن النفقات الإدارية التي يتكبدها عن صندوق ضمان التسوية كل سنة بمبلغ يساوي بدلات الانتساب والاشتراك السنوية المحصلة من أعضاء الصندوق في تلك السنة بعد طرح المصاريف الإدارية

16 - مصاريف إدارية

يتألف هذا البند مما يلي:

2006	2005	
دينار أردني	دينار أردني	
626,546	431,406	رواتب وأجور وملحقاتها
60,592	40,295	مساهمة المركز في الضمان الاجتماعي
30,148	22,004	مساهمة المركز في صندوق الادخار
354,458	356,621	استهلاكات
166,107	103,779	مكافأة نهاية الخدمة
95,767	69,281	صيانة
68,796	9,300	تبرعات
61,127	61,808	سفر
47,329	39,289	كهرباء ومياه
45,095	28,109	تأمين
34,811	32,541	هاتف وفاكس
33,824	4,410	ايجارات
33,729	90,691	دعاية وإعلان
33,465	43,012	قرطاسية ومطبوعات
30,000	32,333	مكافأة أعضاء مجلس الإدارة
27,907	17,673	ضيافة
18,000	18,692	تنقلات اعضاء مجلس الادارة
17,250	14,257	اتعاب رئيس مجلس الادارة
15,355	21,236	ديون مشكوك في تحصيلها
15,278	19,757	مصاريف تجهيز المبنى
14,738	13,334	اشتراكات وعضويات
14,196	-	ترويج الاستثمار في المحافظ الدولية
11,938	8,503	محروقات
11,545	6,966	تدريب
10,523	13,310	أتعاب مهنية
8,731	6,279	حراسة
7,523	500	أتعاب قضايا
5,423	4,961	نظافة
3,774	3,453	كتب وصحف
2,100	2,100	اتعاب امين سر مجلس الادارة
1,800	-	أتعاب نائب رئيس مجلس الإدارة
1,403	2,279	ملابس مستخدمين
1,164	819	مصاريف بنكية
642	2,173	مصاريف سيارات
11,777	12,731	متفرقة
1,922,861	1,533,902	المجموع

17 - كتاب المحامي

حسب ما جاء في كتاب محامي المركز فقد بلغ مجموع القضايا المقامة من الغير على المركز وأطراف أخرى 1,090,737 دينار أردني كما يوجد قضية واحدة غير محددة القيمة مقامة من الغير على المركز وأطراف أخرى موضوعها إزالة شيوخ في ملكية أسهم وبيعها وتسليم ثمنها للمودعين.

18 - الأدوات المالية

أ - القيمة العادلة

- إن القيمة الدفترية للأصول والالتزامات المالية تساوي تقريبا قيمتها العادلة.
- تشير الايضاحات المرفقة بالقوائم المالية إلى القيم العادلة لهذه الأدوات المالية، كما تعرض بعض السياسات المحاسبية في الإيضاح (2) الطرق المستخدمة في تقييم هذه الأدوات.

ب - مخاطرة السوق

تعرف مخاطرة السوق بأنها مخاطرة تقلب القيمة العادلة أو التدفقات النقدية المستقبلية للأدوات المالية بسبب التغيرات في أسعار السوق، وتتضمن المخاطر التالية:

مخاطرة العملة

- تعرف مخاطرة العملة بأنها مخاطرة تقلب القيمة العادلة أو التدفقات النقدية المستقبلية للأداة المالية نتيجة التغيرات في أسعار صرف العملات الأجنبية.
- إن المركز غير خاضع لمخاطرة العملة.

مخاطرة سعر الفائدة

- تعرف مخاطرة سعر الفائدة بأنها مخاطرة تقلب القيمة العادلة أو التدفقات النقدية المستقبلية للأداة المالية نتيجة التغيرات في معدلات الفائدة في السوق.
- إن الأدوات المالية الظاهرة في الميزانية العمومية ليست خاضعة لمخاطرة سعر الفائدة باستثناء الودائع والتي تخضع لمخاطرة أسعار الفوائد السائدة في السوق.

مخاطر السعر الآخر

- تعرف مخاطر السعر الأخرى بأنها مخاطرة تقلب القيمة العادلة أو التدفقات النقدية المستقبلية للأداة المالية نتيجة التغيرات في أسعار السوق (غير تلك الناجمة عن مخاطرة سعر الفائدة أو مخاطرة العملة) سواءً كان سبب التغيرات عوامل خاصة بالأداة المالية أو الجهة المصدرة لها أو عوامل تؤثر على كافة الأدوات المالية المشابهة المتداولة في السوق.
- إن الأدوات المالية الظاهرة في الميزانية العمومية ليست خاضعة لمخاطرة السعر الأخرى.

ج - مخاطرة الائتمان

- تعرف مخاطرة الائتمان بأنها مخاطرة اخفاق أحد أطراف الأداة المالية في الوفاء بالتزاماته مسببا بذلك خسارة مالية للطرف الآخر.
- يحتفظ المركز بالنقد لدى مؤسسات مالية ذات ائتمان مناسب.



د - مخاطرة السيولة

- تعرف مخاطرة السيولة بأنها مخاطرة تعرض المنشأة إلى صعوبات في الوفاء بالتزاماتها المرتبطة بالأدوات المالية.
- إن المركز غير خاضع لمخاطرة السيولة.

19 - أرقام المقارنة

تم إعادة تصنيف بعض أرقام المقارنة لتتناسب وعرض البيانات المالية للسنة الحالية.



التقرير
السنوي
2006



الجدول الإحصائية





المحتويات

صفحة	الجدول	رقم الجدول
50	ملخص سجلات المساهمين	1
55	عمليات نقل الملكية من واقع عقود التداول المنفذة في البورصة	2
61	عمليات نقل الملكية للحالات المستثناة من التداول	3
66	توزيع المستثمرين المتعاملين بالأوراق المالية من واقع عقود التداول	4
67	ملخص عمليات التقاص والتسوية	5



جدول رقم (1)

ملخص سجلات المساهمين كما في 2006/12/31

تسلسل	اسم الورقة المالية	عدد الأوراق المالية الإجمالي	عدد المساهمين	الموعد			غير الموعد		
				النسبة	عدد المساهمين	عدد الأوراق المالية	النسبة	عدد المساهمين	النسبة
بنوك									
1	البنك الإسلامي الأردني للتمويل والاستثمار	65,000,000	10,087	96.35%	5,515	2,370,846	3.65%	4,572	45.33%
2	البنك الأردني الكويتي	75,000,000	16,163	92.22%	7,299	5,836,577	7.78%	8,864	54.84%
3	البنك التجاري الأردني	57,500,000	3,350	99.36%	2,395	370,702	0.64%	955	28.51%
4	بنك الاسكان للتجارة والتمويل	250,000,000	4,734	97.48%	3,845	6,302,374	2.52%	889	18.78%
5	بنك الاستثمار العربي الأردني	44,000,000	646	96.74%	483	1,432,930	3.26%	163	25.23%
6	بنك الانماء الصناعي	24,000,000	2,463	99.03%	2,056	232,954	0.97%	407	16.52%
7	بنك الاتحاد للادخار والاستثمار	55,000,000	5,043	99.63%	2,508	201,585	0.37%	2,535	50.27%
8	بنك المؤسسة العربية المصرفية - الأردن	44,850,000	6,210	98.82%	2,774	529,726	1.18%	3,436	55.33%
9	البنك الأردني للاستثمار والتمويل	44,000,000	3,151	99.05%	2,712	419,643	0.95%	439	13.93%
10	بنك المال الأردني	116,000,000	3,173	99.87%	3,135	153,818	0.13%	38	1.20%
11	بنك سويسيتة جنرال - الأردن	26,970,553	689	95.79%	331	1,135,480	4.21%	358	51.96%
12	بنك القاهرة عمان	67,500,000	1,482	99.75%	1,411	170,860	0.25%	71	4.79%
13	بنك الأردن	86,000,000	9,439	97.80%	5,167	1,896,039	2.20%	4,272	45.26%
14	البنك الأهلي الأردني	110,000,000	8,647	97.12%	5,996	3,166,601	2.88%	2,651	30.66%
15	البنك العربي الإسلامي الدولي	40,000,000	1	100.00%	1	0	0.00%	0	0.00%
16	البنك العربي	356,000,000	23,894	90.36%	22,894	34,328,970	9.64%	1,000	4.19%
المجموع		1,461,820,553	99,172	95.99%	68,522	58,549,105	4.01%	30,650	30.91%
تأمين									
1	الشرق الاوسط للتأمين	15,000,000	314	97.92%	306	14,687,385	97.45%	8	2.55%
2	النسر العربي للتأمين	5,000,000	4,471	98.20%	1,339	89,813	29.95%	3,132	70.05%
3	التأمين الأردنية	30,000,000	611	98.72%	594	385,332	97.22%	17	2.78%
4	التأمين العامة العربية	4,000,000	376	97.98%	264	80,798	70.21%	112	29.79%
5	دلتا للتأمين	5,000,000	72	99.19%	63	40,514	87.50%	9	12.50%
6	القدس للتأمين	5,460,000	1,042	98.31%	848	92,323	81.38%	194	18.62%
7	المتحدة للتأمين	7,000,000	229	98.02%	207	138,825	90.39%	22	9.61%
8	الأردنية الفرنسية للتأمين	6,500,000	672	95.46%	448	295,318	66.67%	224	33.33%
9	الأراضي المقدسة للتأمين	3,575,000	582	87.88%	244	433,409	41.92%	338	58.08%
10	اليرموك للتأمين	5,000,000	443	97.88%	354	105,798	79.91%	89	20.09%
11	جراسا للتأمين	2,800,000	44	100.00%	44	0	100.00%	0	0.00%
12	البحار العربية للتأمين	21,000,000	470	98.28%	280	361,528	59.57%	190	40.43%
13	الشرق العربي للتأمين	10,000,000	73	100.00%	73	0	100.00%	0	0.00%
14	الواحة للتأمين	5,000,000	439	98.71%	199	64,562	45.33%	240	54.67%
15	العرب للتأمين على الحياة والحوادث	8,000,000	548	93.85%	407	492,239	74.27%	141	25.73%
16	فيلادلفيا للتأمين	3,750,000	178	97.30%	136	101,099	76.40%	42	23.60%
17	الاتحاد العربي الدولي للتأمين	4,000,000	445	93.87%	401	245,308	90.11%	44	9.89%
18	التأمين الوطنية الأهلية	2,000,000	356	87.66%	220	246,759	61.80%	136	38.20%
19	الأردن الدولية للتأمين	16,500,000	579	100.00%	579	0	100.00%	0	0.00%
20	المجموعة العربية الأوروبية للتأمين	4,000,000	77	95.85%	52	166,100	67.53%	25	32.47%
21	العربية الألمانية للتأمين	10,400,680	428	99.40%	427	62,404	99.77%	1	0.23%
22	التأمين الإسلامية	8,000,000	254	99.89%	250	8,665	98.43%	4	1.57%
23	الضامنون العرب	5,900,000	293	100.00%	293	0	100.00%	0	0.00%
24	المجموعة العربية الأردنية للتأمين	8,775,000	87	100.00%	87	0	100.00%	0	0.00%
25	العربية الأمريكية للتأمين التكاثلي	5,944,797	234	99.38%	220	36,850	94.02%	14	5.98%
المجموع		202,605,477	13,317	98.14%	8,335	3,760,259	62.59%	4,982	37.41%
خدمات									
1	بيت المال للادخار والاستثمار للإسكان - بيتنا	20,000,000	3,638	98.18%	3,398	19,636,793	93.40%	240	6.60%
2	البلاد للخدمات الطبية	15,000,000	959	98.03%	944	295,895	98.44%	15	1.56%
3	الفنادق والسياحة الأردنية	10,000,000	324	98.60%	229	139,976	70.68%	95	29.32%
4	الكهرباء الأردنية	60,000,000	16,996	89.48%	11,370	6,309,028	66.90%	5,626	33.10%

التقرير السنوي 2006

تسلسل	اسم الورقة المالية	عدد الاوراق		عدد المساهمين		عدد الاوراق		عدد المساهمين	عدد الاوراق المالية الاجمالي	غير المودع		المودع	
		النسبة	النسبة	النسبة	النسبة	النسبة	النسبة			النسبة	النسبة		
5	العربية الدولية للفنادق	51.74%	2,095	1.21%	302,379	48.26%	1,954	98.79%	24,697,621	4,049	25,000,000		
6	كهرياء محافظة اربد	54.63%	1,599	7.13%	285,186	45.37%	1,328	92.87%	3,714,814	2,927	4,000,000		
7	الشامخة للاستثمارات العقارية والمالية	24.73%	136	8.04%	96,514	75.27%	414	91.96%	1,103,486	550	1,200,000		
8	الخطوط البحرية الوطنية الاردنية	16.50%	179	1.32%	159,017	83.50%	906	98.68%	11,915,983	1,085	12,075,000		
9	المؤسسة الصحفية الاردنية - الرائي	1.08%	13	0.14%	10,800	98.92%	1,193	99.86%	7,489,200	1,206	7,500,000		
10	الحمة المعدنية الاردنية	60.49%	271	5.55%	27,749	39.51%	177	94.45%	472,251	448	500,000		
11	العقارية التجارية الاستثمارية - عقاركو	50.08%	1,841	4.69%	351,943	49.92%	1,835	95.31%	7,148,057	3,676	7,500,000		
12	المحفظة الوطنية للاوراق المالية	77.10%	23,354	2.12%	317,329	22.90%	6,936	97.88%	14,682,671	30,290	15,000,000		
13	التجمعات للمشاريع السياحية	18.94%	448	0.08%	32,153	81.06%	1,917	99.92%	39,967,847	2,365	40,000,000		
14	الاسواق الحرة الاردنية	13.64%	9	2.46%	123,030	86.36%	57	97.54%	4,876,970	66	5,000,000		
15	المركز الاردني للتجارة الدولية	82.25%	2,299	5.38%	182,913	17.75%	496	94.62%	3,217,087	2,795	3,400,000		
16	الاستثمارية الفايزة للمعتمدين الاردنيين	3.05%	43	0.69%	103,616	96.95%	1,367	99.31%	14,896,384	1,410	15,000,000		
17	الموارد للتنمية والاستثمار	51.42%	853	0.34%	37,453	48.58%	806	99.66%	10,962,547	1,659	11,000,000		
18	الاردنية للصحافة والنشر - الدستور	4.17%	32	0.58%	23,164	95.83%	736	99.42%	3,976,836	768	4,000,000		
19	السلام الدولية للتقل والتجارة	0.00%	0	0.00%	0	100.00%	426	100.00%	13,200,000	426	13,200,000		
20	البحر المتوسط للاستثمارات السياحية	15.23%	23	3.66%	1,648,400	84.77%	128	96.34%	43,351,600	151	45,000,000		
21	الانماء للاستثمارات والتسهيلات المالية	95.74%	2,335	96.09%	2,984,124	4.26%	104	3.91%	121,376	2,439	3,105,500		
22	الثقة للاستثمارات الاردنية	3.82%	22	0.43%	127,617	96.18%	554	99.57%	29,386,272	576	29,513,889		
23	الرزقاء للتعليم والاستثمار	40.46%	511	11.11%	941,952	59.54%	752	88.89%	7,533,048	1,263	8,475,000		
24	العربية الدولية للتعليم والاستثمار	12.11%	240	4.04%	1,636,189	87.90%	1,743	95.96%	38,863,811	1,983	40,500,000		
25	الثقة للتق الدولي	35.71%	10	0.76%	26,100	64.29%	18	99.24%	3,429,100	28	3,455,200		
26	البحرينية الاردنية للتقنية والاتصالات	0.00%	0	0.00%	0	100.00%	28	100.00%	6,252,150	28	6,252,150		
27	التسهيلات التجارية الاردنية	47.08%	298	1.26%	189,287	52.92%	335	98.74%	14,810,713	633	15,000,000		
28	الاهلية للمراكز التجارية	87.45%	2,363	5.44%	210,823	12.55%	339	94.56%	3,667,691	2,702	3,878,514		
29	الضمان للاستثمار	0.00%	0	0.00%	0	100.00%	12	100.00%	10,000,000	12	10,000,000		
30	الموحدة لتنظيم النقل البري	21.92%	263	3.08%	200,474	78.08%	937	96.92%	6,310,583	1,200	6,511,057		
31	زاهد للاستثمار	0.75%	2	0.00%	600	99.25%	264	100.00%	124,999,400	266	125,000,000		
32	الاتحاد للاستثمارات المالية	32.53%	4,935	0.52%	257,613	67.47%	10,234	99.48%	49,742,387	15,169	50,000,000		
33	العربية للاستثمارات المالية	0.00%	0	0.00%	0	100.00%	1	100.00%	2,500,000	1	2,500,000		
34	الأردنية لضمان القروض	0.00%	0	0.00%	0	100.00%	443	100.00%	10,000,000	443	10,000,000		
35	الاتحاد لتطوير الاراضي	53.18%	6,143	1.22%	550,980	46.82%	5,408	98.78%	44,449,020	11,551	45,000,000		
36	الطبايعون العرب	62.72%	244	9.92%	161,271	37.28%	145	90.08%	1,463,729	389	1,625,000		
37	التجمعات لخدمات التغذية والاسكان	0.75%	11	0.16%	15,700	99.25%	1,448	99.84%	9,984,300	1,459	10,000,000		
38	التجمعات الاستثمارية المتخصصة	0.55%	4	0.30%	60,911	99.45%	722	99.70%	20,439,089	726	20,500,000		
39	الشرق للمشاريع الاستثمارية	16.53%	101	0.89%	143,125	83.47%	510	99.11%	15,856,875	611	16,000,000		
40	المستثمرون العرب المتعدون	0.03%	4	0.93%	1,111,622	99.97%	14,341	99.07%	118,888,378	14,345	120,000,000		
41	التنظيات السياحية الاردنية	15.48%	152	10.83%	1,170,140	84.52%	830	89.17%	9,629,860	982	10,800,000		
42	المتخصصة للتجارة والاستثمارات	0.00%	0	0.00%	0	100.00%	210	100.00%	2,980,236	210	2,980,236		
43	الشرق العربي للاستثمارات المالية والاقتصادية	0.51%	15	0.07%	11,800	99.49%	2,940	99.93%	18,097,072	2,955	18,108,872		
44	الاردنية للاستثمار والنقل السياحي - الفا	0.75%	6	0.98%	73,125	99.25%	797	99.03%	7,426,875	803	7,500,000		
45	الاردنية للاستثمارات المتخصصة	20.74%	56	8.19%	327,500	79.26%	214	91.81%	3,672,500	270	4,000,000		
46	تطوير العقارات	0.00%	0	0.00%	0	100.00%	3,093	100.00%	50,000,000	3,093	50,000,000		
47	الصقر للاستثمار والخدمات المالية	1.46%	2	0.27%	3,750	98.54%	135	99.73%	1,371,250	137	1,375,000		
48	الامين للاستثمار	1.24%	12	0.24%	21,644	98.76%	959	99.76%	8,918,446	971	8,940,090		
49	المتحدة للاستثمارات المالية	0.00%	0	0.00%	0	100.00%	214	100.00%	5,000,000	214	5,000,000		
50	العرب للتنمية العقارية	2.57%	23	0.60%	119,000	97.43%	872	99.41%	19,881,000	895	20,000,000		
51	مدارس الاتحاد	3.98%	16	0.57%	60,276	96.02%	386	99.43%	10,557,539	402	10,617,815		
52	الأردنية المركزية	0.31%	2	0.50%	22,572	99.69%	653	99.50%	4,477,428	655	4,500,000		
53	مجموعة العصر للاستثمار	2.77%	9	17.05%	885,036	97.23%	316	82.95%	4,306,524	325	5,191,560		
54	الدولية للفنادق والاسواق التجارية	33.97%	925	3.39%	1,464,538	66.03%	1,798	96.61%	41,735,462	2,723	43,200,000		
55	المحفظة العقارية الاستثمارية	0.00%	0	0.00%	0	100.00%	2,548	100.00%	15,000,000	2,548	15,000,000		
56	عمان للتنمية والاستثمار	4.35%	2	1.87%	130,646	95.65%	44	98.13%	6,869,354	46	7,000,000		
57	الاردنية لاعادة تمويل الرهن العقاري	0.00%	0	0.00%	0	100.00%	16	100.00%	5,000,000	16	5,000,000		



تسلسل	اسم الورقة المالية	عدد الأوراق		الموعد		غير الموعد		عدد المساهمين	عدد الأوراق المالية	النسبة
		المالية	الاجمالي	عدد المساهمين	النسبة	عدد المساهمين	النسبة			
58	تسويق الكفءات الاردنية	500,000	500,000	8	100.00%	8	100.00%	0	0.00%	0.00%
59	الكهرباء الوطنية	230,000,000	230,000,000	1	100.00%	1	100.00%	0	0.00%	0.00%
60	توليد الكهرباء المركزية	30,000,000	30,000,000	1	100.00%	1	100.00%	0	0.00%	0.00%
61	توزيع الكهرباء	10,000,000	10,000,000	2	100.00%	2	100.00%	0	0.00%	0.00%
62	فنادق الاراضي المقدسة	600,000	600,000	44	99.08%	8	18.18%	5,513	0.92%	81.82%
63	الاتصالات الاردنية	250,000,000	250,000,000	11,345	99.95%	11,265	99.29%	124,392	0.05%	0.71%
64	المجموعة الاستشارية الاستثمارية	22,000,000	22,000,000	624	92.67%	479	76.76%	1,611,806	7.33%	23.24%
65	المقايضة للنقل والاستثمار	8,000,000	8,000,000	1,136	99.54%	1,073	94.45%	36,586	0.46%	5.55%
66	البراءة للتطوير والاستثمارات المالية (قايضة)	500,000	500,000	8	100.00%	8	100.00%	0	0.00%	0.00%
67	الاردن لتطوير المشاريع السياحية	17,000,000	17,000,000	110	100.00%	110	100.00%	0	0.00%	0.00%
68	عاليه - الخطوط الجوية الملكية الاردنية	66,000,000	66,000,000	1	100.00%	1	100.00%	0	0.00%	0.00%
69	اكاديمية الطيران الملكية	1,600,000	1,600,000	8	100.00%	8	100.00%	0	0.00%	0.00%
70	العامه الاردنية للصوماع والتموين	40,000,000	40,000,000	1	100.00%	1	100.00%	0	0.00%	0.00%
71	البريد الأردني	14,000,000	14,000,000	1	100.00%	1	100.00%	0	0.00%	0.00%
72	المستثمرون والشرق العربي للاستثمارات الصناعية والقرارية	29,953,604	29,953,604	1,412	100.00%	1,412	100.00%	0	0.00%	0.00%
73	الشرق العربي للاستثمارات العقارية	9,996,082	9,996,082	1,275	100.00%	1,261	98.90%	250	0.00%	1.10%
74	بندار للتجارة والاستثمار	6,500,000	6,500,000	135	100.00%	135	100.00%	0	0.00%	0.00%
75	الاسراء للتعليم والاستثمار	15,000,000	15,000,000	108	100.00%	108	100.00%	0	0.00%	0.00%
76	البراءة للتعليم	16,000,000	16,000,000	109	100.00%	109	100.00%	0	0.00%	0.00%
77	فيلاذنيا الدولية للاستثمارات التعليمية	15,000,000	15,000,000	121	100.00%	121	100.00%	0	0.00%	0.00%
78	دويش الخليلي واولاده	7,500,000	7,500,000	893	100.00%	893	100.00%	0	0.00%	0.00%
79	العالمية للوساطة والاسواق المالية	19,901,979	19,901,979	4,348	99.80%	4,329	99.56%	40,666	0.20%	0.44%
80	الانماء العربية للتجارة والاستثمارات العالمية	7,000,000	7,000,000	783	100.00%	783	100.00%	0	0.00%	0.00%
81	بيت الاستثمار للخدمات المالية	6,000,000	6,000,000	1,224	100.00%	1,224	100.00%	0	0.00%	0.00%
82	ادارة المحافظ والخدمات الاستثمارية للعملاء	42,500,000	42,500,000	8,779	98.68%	8,023	91.39%	560,024	1.32%	8.61%
83	تطوير وتصنيع واستثمار المباني	1,000,000	1,000,000	263	100.00%	263	100.00%	0	0.00%	0.00%
84	المقاربة الاردنية للتنمية	30,000,000	30,000,000	6,697	99.49%	6,594	98.46%	151,791	0.51%	1.54%
85	الجنوب للإلكترونيات	7,500,000	7,500,000	11	100.00%	11	100.00%	0	0.00%	0.00%
86	الامل للاستثمارات المالية	7,500,000	7,500,000	302	100.00%	302	100.00%	0	0.00%	0.00%
87	الفارس الوطنية للاستثمار والتصدير	5,000,000	5,000,000	199	100.00%	199	100.00%	0	0.00%	0.00%
88	الرؤية للاستثمار	10,000,000	10,000,000	118	100.00%	118	100.00%	0	0.00%	0.00%
89	عمد للاستثمار والتنمية العقارية	6,000,000	6,000,000	405	100.00%	405	100.00%	0	0.00%	0.00%
90	وادي الثنا للاستثمارات السياحية	1,500,000	1,500,000	396	99.98%	395	99.75%	250	0.02%	0.25%
91	الاحداثيات العقارية	3,000,000	3,000,000	5,729	99.75%	5,623	98.15%	7,473	0.25%	1.85%
92	اعمار للتطوير والاستثمار العقاري	11,743,626	11,743,626	22,648	99.53%	21,927	96.82%	54,690	0.47%	3.18%
93	نوبار للتجارة والاستثمار	500,000	500,000	376	100.00%	376	100.00%	0	0.00%	0.00%
94	الاردنية للتعمير	211,929,823	211,929,823	91,651	99.28%	86,254	94.11%	1,517,679	0.72%	5.89%
95	ميثاق للاستثمارات العقارية	5,000,000	5,000,000	2,859	99.90%	2,760	96.54%	5,083	0.10%	3.46%
96	المعاصرون للمشاريع الاسكانية	3,615,000	3,615,000	61	100.00%	61	100.00%	0	0.00%	0.00%
97	زهرة الاردن للاستثمارات العقارية والفنادق	500,000	500,000	1,492	99.99%	1,489	99.80%	36	0.01%	0.20%
98	مسافات للنقل المتخصص	12,000,000	12,000,000	16,109	99.79%	15,543	96.49%	24,603	0.21%	3.51%
99	أوتاد للاستثمارات المالية والعقارية	1,000,000	1,000,000	533	100.00%	533	100.00%	0	0.00%	0.00%
100	الشرق الأوسط للاستثمارات المتعدده	2,000,000	2,000,000	1,903	99.78%	1,842	96.79%	4,492	0.22%	3.21%
101	الكفءة للاستثمارات العقارية	12,000,000	12,000,000	8,620	99.75%	8,397	97.41%	30,525	0.25%	2.59%
102	اتحاد المستثمرون العرب للتطوير العقاري	3,000,000	3,000,000	3,430	99.86%	3,398	99.07%	4,178	0.14%	0.93%
103	شيركو للأوراق المالية	12,000,000	12,000,000	131	100.00%	131	100.00%	0	0.00%	0.00%
104	السنابل الدولية للاستثمارات المالية الاسلامية	20,000,000	20,000,000	40,645	99.70%	39,873	98.10%	60,239	0.30%	1.90%
105	البلاد للأوراق المالية والاستثمار	10,000,000	10,000,000	14,133	99.82%	13,893	98.30%	18,133	0.18%	1.70%
106	الأولى للتمويل	50,000,000	50,000,000	98,627	98.78%	94,479	95.79%	607,761	1.22%	4.21%
107	الاردنية للادارة والاستشارات	500,000	500,000	310	100.00%	310	100.00%	0	0.00%	0.00%
108	الاردن الدولية للاستثمار	10,000,000	10,000,000	46	99.31%	41	89.13%	69,199	0.69%	10.87%
109	الجميل للاستثمارات العامة	865,000	865,000	12	100.00%	12	100.00%	0	0.00%	0.00%

التقرير السنوي 2006

تسلسل	اسم الورقة المالية	عدد الاوراق		عدد المساهمين		عدد الاوراق المالية		عدد المساهمين		غير المودع
		المالية الاجمالي	عدد الاوراق	النسبة	عدد المساهمين	النسبة	عدد الاوراق المالية	النسبة		
110	الديرة للتطوير العقاري	25,000,000	224	100.00%	224	100.00%	25,000,000	224	0.00%	0
111	المتكاملة للنقل المتعدد	10,000,000	2	100.00%	2	100.00%	10,000,000	2	0.00%	0
112	القصور للمشاريع العقارية	4,000,000	34,488	99.51%	34,020	98.64%	3,980,284	34,488	1.36%	468
113	المستقبل العربية للاستثمار	15,500,000	68,653	99.29%	66,747	97.22%	15,389,590	68,653	2.78%	1,906
114	أفاق للاستثمار والتطوير العقاري	3,400,000	7	100.00%	7	100.00%	3,400,000	7	0.00%	0
115	الدولية للاستثمارات الطبية	4,500,000	637	97.34%	599	94.03%	4,380,338	637	5.97%	38
116	المتكاملة لتطوير الأراضي والاستثمار	5,950,442	1,328	97.58%	834	62.80%	5,806,697	1,328	37.20%	494
117	الاستثمارات والصناعات المتكاملة	3,000,000	12	100.00%	12	100.00%	3,000,000	12	0.00%	0
118	حق الاكتتاب بأسهم الاهلية للمراكز التجارية 2006/12/20	2,121,486	2,548	94.61%	334	13.11%	2,007,062	2,548	86.89%	2,214
119	حق الاكتتاب بأسهم المتكاملة لتطوير الأراضي والاستثمار 2006/12/20	6,049,558	1,317	97.59%	823	62.49%	5,903,639	1,317	37.51%	494
	المجموع	2,444,131,483	608,256	98.80%	531,175	87.33%	2,414,824,071	608,256	12.67%	77,081
	صناعة									
1	الأردنية لتجهيز وتسويق الدواجن ومنتجاتها	16,000,000	1,001	99.26%	859	85.81%	15,882,256	1,001	14.19%	142
2	العربية لتصنيع وتجارة الورق	5,000,000	1,030	98.36%	704	68.35%	4,918,047	1,030	31.65%	326
3	الالبان الاردنية	2,625,000	2,842	93.47%	1,715	60.34%	2,453,609	2,842	39.66%	1,127
4	العامة للتصدين	1,500,000	898	95.92%	520	57.91%	1,438,782	898	42.09%	378
5	العربية لصناعة الألمنيوم - آرال	6,750,000	3,776	81.55%	1,494	39.57%	5,504,429	3,776	60.43%	2,282
6	الصناعة التجارية الزراعية - الانتاج	14,396,942	10,030	88.22%	3,854	38.42%	12,700,596	10,030	61.58%	6,176
7	مصانع المنظفات الكيماوية العربية	1,330,008	500	98.68%	434	86.80%	1,312,392	500	13.20%	66
8	الوطنية لصناعة الصلب	4,000,000	1,205	89.79%	672	55.77%	3,591,735	1,205	44.23%	533
9	دار الدواء للتنمية والاستثمار	20,000,000	5,861	92.23%	4,130	70.47%	18,445,710	5,861	29.53%	1,731
10	الصناعات البتروكيماوية الوسيطة	5,000,000	2,377	97.52%	438	18.43%	4,875,904	2,377	81.57%	1,939
11	مصانع الاجواح الاردنية	10,000,000	1,253	98.90%	1,190	94.97%	9,890,010	1,253	5.03%	63
12	مصانع الحزف الاردنية	7,500,000	2,720	81.17%	1,002	36.84%	6,087,593	2,720	63.16%	1,718
13	مصانع الورق والكرتون الاردنية	7,500,000	1,518	94.91%	573	37.75%	7,118,523	1,518	62.25%	945
14	مناجم الفوسفات الاردنية	75,000,000	4,889	99.07%	2,142	43.81%	74,303,732	4,889	56.19%	2,747
15	الاردنية لصناعة الانابيب	3,575,000	1,190	97.46%	956	80.34%	3,484,111	1,190	19.66%	234
16	الدباغة الاردنية	1,500,000	2,548	80.03%	910	35.71%	1,200,431	2,548	64.29%	1,638
17	المركز العربي للصناعات الدوائية والكيماوية	5,000,000	2,332	91.54%	1,008	43.22%	4,577,139	2,332	56.78%	1,324
18	الجنوب لصناعة الفلاتر	1,376,934	268	97.49%	230	85.82%	1,342,378	268	14.18%	38
19	الصناعات الكيماوية الاردنية	1,799,624	423	96.47%	263	62.18%	1,736,013	423	37.83%	160
20	العالمية للصناعات الكيماوية	1,500,000	579	95.18%	411	70.98%	1,427,764	579	29.02%	168
21	الاستثمارات العامة	10,000,000	296	82.98%	207	69.93%	8,298,276	296	30.07%	89
22	الصناعات الصوفية	1,200,000	676	93.17%	452	66.86%	1,118,047	676	33.14%	224
23	الصناعات والكبريت الاردنية - جيمكو	1,800,000	787	94.42%	134	17.03%	1,699,563	787	82.97%	653
24	الاردنية للصناعات الخشبية	2,500,000	439	96.05%	230	52.39%	2,401,287	439	47.61%	209
25	الوطنية لصناعة الكوابل والاسلاك الكهربائية	12,500,000	1,986	97.96%	1,601	80.61%	12,244,920	1,986	19.39%	385
26	السفوكيماويات الاردنية	2,967,610	1,017	94.93%	374	36.77%	2,817,141	1,017	63.23%	643
27	مصانع الاسمنت الاردنية	60,444,460	33,358	95.04%	21,600	64.75%	57,447,719	33,358	35.25%	11,758
28	البيوتاس العربية	83,317,500	1,819	99.19%	1,355	74.49%	82,645,961	1,819	25.51%	464
29	اتحاد الصناعات الكيماوية والزيت النباتية	4,500,000	2,130	99.29%	376	17.65%	4,468,259	2,130	82.35%	1,754
30	الاردنية لصناعات الصوف الصخري	3,000,000	382	93.68%	178	46.60%	2,810,281	382	53.40%	204
31	الدخان والسجائر الدولية	20,000,000	2,405	97.12%	1,619	67.32%	19,424,577	2,405	32.68%	786
32	العربية للمستلزمات الغذائية والطبية	2,500,000	4,368	48.65%	57	1.30%	1,216,156	4,368	98.70%	4,311
33	العالمية الحديثة لصناعة الزيوت النباتية	6,000,000	1,014	95.68%	667	65.78%	5,740,806	1,014	34.22%	347
34	الوطنية لصناعة الكلورين	9,000,000	1,736	98.37%	1,291	74.37%	8,853,136	1,736	25.63%	445
35	الموارد الصناعية الاردنية	13,250,000	2,746	97.10%	1,699	61.87%	12,866,126	2,746	38.13%	1,047
36	انجاز للتنمية والمشاريع المتعددة	500,000	1,144	67.13%	58	5.07%	335,665	1,144	94.93%	1,086
37	الكابلات الاردنية الحديثة	13,500,000	1,600	97.13%	1,189	74.31%	13,112,596	1,600	25.69%	411
38	الصناعات الهندسية العربية	7,117,236	29	99.84%	25	86.21%	7,105,590	29	13.79%	4
39	الزي لصناعة الابسة الجاهزة	11,500,000	4,354	92.69%	1,994	45.80%	10,659,167	4,354	54.20%	2,360
40	الوطنية للصناعات الهندسية المتعددة	30,000,000	21,407	64.33%	815	3.81%	19,299,856	21,407	96.19%	20,592



تسلسل	اسم الورقة المالية	عدد الأوراق المالية		عدد المساهمين		عدد الأوراق المالية	المودع		غير المودع		
		المالية الاجمالي	عدد المساهمين	النسبة	النسبة		النسبة	عدد المساهمين	عدد الأوراق المالية	النسبة	النسبة
41	الباطون الجاهز والتوريدات الانشائية	12,100,000	866	99.53%	838	12,043,291	96.77%	56,709	0.47%	28	3.23%
42	المؤسسة الطبية الاردنية	2,200,000	15,348	41.29%	187	908,402	1.22%	1,291,598	58.71%	15,161	98.78%
43	حديد الاردن	23,075,000	8,259	94.05%	4,254	21,703,191	51.51%	1,371,809	5.95%	4,005	48.49%
44	العربية للصناعات الكهربائية	6,000,000	5,228	94.85%	421	5,690,917	8.05%	309,083	5.15%	4,807	91.95%
45	الشرق الاوسط للصناعات الدوائية والكيمائية والمستزمات الطبية	9,869,583	2,422	95.96%	682	9,470,543	28.16%	399,040	4.04%	1,740	71.84%
46	مصانع الاتحاد لإنتاج التبغ والسجائر	15,000,000	4,204	99.54%	2,081	14,931,225	49.50%	68,775	0.46%	2,123	50.50%
47	رم علاء الدين للصناعات الهندسية	7,175,097	3,524	95.22%	709	6,832,029	20.12%	343,068	4.78%	2,815	79.88%
48	الدولية للصناعات الخزفية	6,000,000	6,879	95.64%	1,166	5,738,695	16.95%	261,305	4.36%	5,713	83.05%
49	المؤلفة لصناعة الورق الصحي	2,500,000	1,328	99.70%	457	2,492,469	34.41%	7,531	0.30%	871	65.59%
50	الوطنية للدواجن	30,000,000	1,225	99.01%	400	29,702,432	32.65%	297,568	0.99%	825	67.35%
51	المتكاملة للمشاريع المتعددة	4,250,000	472	98.26%	233	4,175,944	49.36%	74,056	1.74%	239	50.64%
52	الوطنية لصناعات الامنوم	9,000,000	2,237	95.78%	1,226	8,620,152	54.81%	379,848	4.22%	1,011	45.19%
53	الصناعات العربية الدولية للاغذية والاستثمار	10,500,000	218	99.40%	197	10,437,152	90.37%	62,848	0.60%	21	9.63%
54	دار الغذاء	10,000,000	2,127	98.84%	502	9,883,678	23.60%	116,322	1.16%	1,625	76.40%
55	مجمع الشرق الاوسط للصناعات الهندسية والالكترونية والثقيلة	93,927,552	7,007	99.83%	6,955	93,766,229	99.26%	161,323	0.17%	52	0.74%
56	العربية لصناعة المواسير المعدنية	9,000,000	259	97.28%	242	8,754,756	93.44%	245,244	2.72%	17	6.56%
57	الاقبال للطباعة والتغليف	5,000,000	424	92.34%	414	4,617,242	97.64%	382,758	7.66%	10	2.36%
58	العامية للصناعات الهندسية	3,472,771	228	85.18%	79	2,958,192	34.65%	514,579	14.82%	149	65.35%
59	البترو الوطنية	15,000,000	2	100.00%	2	15,000,000	100.00%	0	0.00%	0	0.00%
60	امانة للاستثمارات الزراعية والصناعية	7,000,000	555	99.80%	553	6,986,250	99.64%	13,750	0.20%	2	0.36%
61	مجمع للتطوير الصناعي	14,000,000	1,660	99.99%	1,659	13,998,967	99.94%	1,033	0.01%	1	0.06%
62	المجموعة المتحدة للنسيج	20,000,000	57	99.35%	43	19,870,000	75.44%	130,000	0.65%	14	24.56%
63	الاتحاد للصناعات المتطورة	3,000,000	114	97.63%	103	2,928,750	90.35%	71,250	2.38%	11	9.65%
64	مفيسيا الاردن	30,000,000	19	99.63%	15	29,888,000	78.95%	112,000	0.37%	4	21.05%
65	مصانع الزيوت النباتية الاردنية	3,000,000	2,340	88.36%	254	2,650,764	10.85%	349,236	11.64%	2,086	89.15%
66	الدولية لصناعات السيليكا	2,366,815	62	100.00%	62	2,366,815	100.00%	0	0.00%	0	0.00%
67	الكندي للصناعات الدوائية	12,873,913	131	99.96%	129	12,868,913	98.47%	5,000	0.04%	2	1.53%
68	الترافرتين	4,600,000	195	98.83%	139	4,546,110	71.28%	53,890	1.17%	56	28.72%
69	الاردنية لانتاج الادوية	20,000,000	2,900	98.93%	1,608	19,785,963	55.45%	214,037	1.07%	1,292	44.55%
70	الوطنية الاولى لصناعة وتكرير الزيوت النباتية	4,500,000	260	100.00%	260	4,500,000	100.00%	0	0.00%	0	0.00%
71	عافية العالمية - الاردن	8,000,000	33	100.00%	33	8,000,000	100.00%	0	0.00%	0	0.00%
72	العربية لصناعات الادوية	20,000,000	21,075	90.33%	11,617	18,065,921	55.12%	1,934,079	9.67%	9,458	44.88%
73	القدس للصناعات الخرسانية	14,000,000	1,913	100.00%	1,913	14,000,000	100.00%	0	0.00%	0	0.00%
74	العربية لصناعة المبيدات والادوية البيطرية	9,000,000	385	99.79%	384	8,980,776	99.74%	19,224	0.21%	1	0.26%
75	الحياة للصناعات الدوائية	9,500,000	90	100.00%	90	9,500,000	100.00%	0	0.00%	0	0.00%
76	العامية لصناعة وتسويق الخرسانة الخفيفة	8,500,000	50,804	99.71%	50,102	8,475,283	98.62%	24,717	0.29%	702	1.38%
77	مصفاة البترول الاردنية	32,000,000	29,509	79.70%	14,511	25,503,050	49.17%	6,496,950	20.30%	14,998	50.83%
	المجموع	983,361,045	305,292	95.34%	163,946	937,498,384	46.30%	45,862,661	4.66%	141,346	24.76%
	المجموع الكلي	5,091,918,558	1,026,037	97.30%	771,978	4,954,439,121	24.76%	137,479,437	2.70%	254,059	24.76%

(237)

عدد الشركات

جدول رقم (2)

عمليات نقل الملكية من واقع عقود التداول المنفذة في البورصة
للفترة من 2006/1/1 إلى 2006/12/31

(أسهم)

عدد العقود المعلقة	عدد المستثمرين		القيمة الاجمالية	عدد الاوراق المالية	عدد العقود	اسم الورقة المالية	تسلسل
	بيعا	شراء					
بنوك							
18	3,673	2,486	73,032,064.44	16,740,212	16,471	البنك الاسلامي الاردني للتمويل والاستثمار	1
6	2,784	2,144	116,268,192.29	15,606,804	14,203	البنك الاردني الكويتي	2
4	1,761	1,519	42,664,568.08	15,751,803	10,199	البنك التجاري الاردني	3
58	2,984	3,173	217,891,135.98	15,489,977	25,028	بنك الاسكان للتجارة والتمويل	4
30	240	290	8,902,299.10	2,265,175	1,962	بنك الاستثمار العربي الاردني	5
3	1,827	1,541	72,942,494.44	22,229,652	15,455	بنك الانماء الصناعي	6
1	2,054	1,965	123,281,418.44	25,574,471	16,527	بنك الاتحاد للادخار والاستثمار	7
1	618	418	6,671,880.52	2,215,275	2,676	بنك المؤسسة العربية المصرفية - الاردن	8
4	2,253	2,217	146,247,334.96	29,543,243	20,694	البنك الاردني للاستثمار والتمويل	9
48	2,609	2,628	49,298,736.81	20,533,286	17,895	بنك العمال الاردني	10
1	825	227	25,303,201.74	8,602,327	2,897	بنك سوسيته جنرال - الأردن	11
15	1,494	1,677	60,380,352.89	7,402,444	10,003	بنك القاهرة عمان	12
63	2,370	2,258	70,325,033.27	18,713,479	14,638	بنك الأردن	13
70	3,703	3,269	136,209,103.95	37,633,331	22,844	البنك الاهلي الاردني	14
200	11,409	20,593	1,717,892,280.85	57,864,765	150,194	البنك العربي	15
522	40,604	46,405	2,867,310,097.76	296,166,244	341,686		المجموع
تأمين							
0	274	277	7,426,432.08	1,380,952	1,802	الشرق الاوسط للتأمين	1
7	409	91	1,186,705.45	141,633	1,230	التسرع العربي للتأمين	2
1	293	399	5,076,145.78	891,434	1,926	التأمين الاردنية	3
3	77	48	1,876,269.67	493,741	263	التأمين العامة العربية	4
0	29	31	868,254.77	269,203	89	دنتا للتأمين	5
0	69	18	178,485.89	57,221	206	القدس للتأمين	6
0	123	76	588,382.21	279,085	563	المتحدة للتأمين	7
0	147	125	559,398.71	190,733	537	الاردنية الفرنسية للتأمين	8
0	85	38	965,456.04	569,642	317	الاراضي المقدسة للتأمين	9
0	108	85	587,902.90	121,775	481	البرموك للتأمين	10
0	6	4	213,281.50	75,675	20	جراسا للتأمين	11
3	157	121	2,126,121.92	979,442	686	البحار العربية للتأمين	12
0	48	41	940,168.88	219,458	191	الشرق العربي للتأمين	13
0	67	40	2,007,179.97	621,917	149	الواحة للتأمين	14
0	73	29	531,389.12	141,936	268	العرب للتأمين على الحياة والحوادث	15
0	21	22	44,263.59	20,859	82	فيلادفنيا للتأمين	16
1	377	317	1,469,774.83	800,299	1,803	الاتحاد العربي الدولي للتأمين	17
0	52	41	374,566.26	130,035	249	التأمين الوطنية الاهلية	18
5	1,036	919	17,288,332.67	6,538,648	7,727	الاردن الدولية للتأمين	19
1	28	24	228,679.96	149,974	155	المجموعة العربية الاوروبية للتأمين	20
1	305	316	2,169,878.02	1,267,758	1,775	العربية الالمانية للتأمين	21
0	111	140	1,056,971.94	402,076	437	التأمين الاسلامية	22
0	277	225	4,188,370.83	2,721,747	1,309	الضامنون العرب	23
10	42	39	765,130.51	300,193	174	المجموعة العربية الأردنية للتأمين	24
1	526	375	36,296,309.95	16,335,256	3,596	العربية الامريكية للتأمين التكافلي	25
33	4,740	3,841	89,013,853.45	35,100,692	26,035		المجموع
خدمات							
12	5,477	5,992	118,204,693.42	27,408,796	50,413	بيت المال للادخار والاستثمار للاسكان - بيتنا	1



عدد العقود المعلقة	عدد المستثمرين		القيمة الاجمالية	عدد الاوراق المالية	عدد العقود	اسم الورقة المالية	تسلسل
	بيعا	شراء					
2	834	605	5,737,385.15	2,586,381	4,583	البلاد للخدمات الطبية	2
1	10	7	1,041,764.30	188,343	11	الفنادق والسياحة الاردنية	3
66	2,349	2,481	32,921,742.10	8,473,101	14,065	الكهرباء الاردنية	4
1	341	153	26,964,606.85	7,660,027	908	العربية الدولية للفنادق	5
0	103	32	186,994.04	42,593	187	كهوباء محافظة اربد	6
4	749	705	10,900,469.86	3,349,078	5,222	الشامخة للاستثمارات العقارية والمالية	7
2	912	935	6,676,061.93	2,160,471	5,006	الخطوط البحرية الوطنية الاردنية	8
3	755	944	21,194,170.02	1,343,074	5,706	المؤسسة الصحفية الاردنية - الرأي	9
0	7	5	1,689.89	757	20	الحمة المعدنية الاردنية	10
10	5,095	4,687	104,440,988.71	53,131,089	37,027	العقارية التجارية الاستثمارية - عماركو	11
16	6,311	7,255	181,625,714.44	32,261,885	59,763	المحفظة الوطنية للاوراق المالية	12
4	4,174	4,674	88,213,930.59	56,154,973	39,482	التجمعات للمشاريع السياحية	13
0	25	32	814,901.27	109,285	192	الاسواق الحرة الاردنية	14
0	316	244	3,026,545.33	2,139,446	1,609	المركز الاردني للتجارة الدولية	15
20	4,518	4,274	75,129,797.48	44,341,983	35,722	الاستثمارية القابضة للمعتمدين الاردنيين	16
10	4,095	3,655	50,290,065.45	64,761,154	30,752	الموارد للتنمية والاستثمار	17
2	184	145	534,459.27	156,887	543	الاردنية للصحافة والنشر - الدستور	18
1	625	690	9,767,961.81	2,309,436	4,219	السلام الدولية للنقل والتجارة	19
0	47	31	3,031,233.70	1,192,413	207	البحر المتوسط للاستثمارات السياحية	20
2	791	615	14,780,760.77	3,086,526	5,216	الثقة للاستثمارات الاردنية	21
2	129	59	802,563.44	229,920	312	الزرقاء للتعليم والاستثمار	22
8	1,168	1,163	34,438,669.65	7,543,130	8,326	العربية الدولية للتعليم والاستثمار	23
0	629	445	13,024,924.89	6,653,225	3,433	التسهيلات التجارية الاردنية	24
0	228	117	556,473.70	593,539	663	الاهلية للمراكز التجارية	25
3	2,018	2,077	22,697,594.46	15,621,087	14,852	الموحدة لتنظيم النقل البري	26
2	271	196	3,676,364.00	1,561,927	1,191	زاره للإستثمار	27
36	11,079	12,294	571,540,541.75	154,974,739	118,487	الاتحاد للاستثمارات المالية	28
2	1,480	1,602	24,103,780.86	16,411,447	13,063	الأردنية لضمان القروض	29
38	11,967	11,695	887,833,606.30	270,688,510	148,692	الاتحاد لتطوير الأراضي	30
27	4,543	4,856	103,461,744.50	76,472,316	41,935	التجمعات لخدمات التغذية والاسكان	31
87	5,663	4,508	343,685,742.71	78,674,830	73,447	التجمعات الاستثمارية المتخصصة	32
13	1,155	1,243	12,839,367.36	10,202,969	7,255	الشرق للمشاريع الاستثمارية	33
193	19,418	21,760	2,290,500,606.93	604,807,321	353,016	المستثمرون العرب المتحدون	34
8	1,447	1,501	17,243,667.03	6,959,413	8,436	القطيفات السياحية الاردنية	35
8	2,138	1,949	51,636,582.68	23,841,963	17,636	المخصصة للتجارة والاستثمارات	36
52	6,627	6,788	668,258,197.16	64,742,641	100,358	الشرق العربي للاستثمارات المالية والاقتصادية	37
6	2,700	2,283	28,947,075.53	15,754,425	14,851	الاردنية للاستثمار والنقل السياحي - الفا	38
4	1,382	1,234	20,462,198.33	9,975,129	8,811	الاردنية للاستثمارات المتخصصة	39
21	9,161	8,540	269,132,465.02	110,683,761	78,985	تطوير العقارات	40
0	184	190	2,404,322.20	579,396	1,051	الصقور للاستثمار والخدمات المالية	41
3	1,319	1,459	13,132,420.95	5,468,807	8,712	الامين للاستثمار	42
0	270	267	7,532,294.72	1,345,960	1,405	المتحدة للاستثمارات المالية	43
35	2,211	2,422	90,429,292.55	27,975,412	17,554	العرب للتنمية العقارية	44
5	2,055	1,798	30,273,500.53	26,830,354	12,920	مدارس الاتحاد	45
9	2,356	2,551	46,896,791.36	26,116,341	19,170	الأردنية المركزية	46
4	791	689	7,713,853.67	4,766,173	4,660	مجموعة العصر للاستثمار	47
6	1,665	1,173	30,388,124.82	22,064,861	9,947	الدولية للفنادق والاسواق التجارية	48
10	7,340	7,541	208,649,585.00	69,766,914	64,598	المحفظة العقارية الاستثمارية	49
2	215	103	31,393,609.77	8,170,982	1,282	عمان للتنمية والاستثمار	50
9	3,438	2,691	67,149,047.09	12,345,350	17,230	الاتصالات الاردنية	51
1	955	937	18,120,940.47	8,321,623	4,900	المجموعة الاستثمارية الاستثمارية	52
6	1,765	2,261	74,801,850.88	27,545,010	16,183	المقايضة للنقل والاستثمار	53
0	12	13	2,552,765.08	776,421	22	الاردن لتطوير المشاريع السياحية	54

التقرير السنوي 2006

عدد العقود المعلقة	عدد المستثمرين		القيمة الاجمالية	عدد الاوراق المالية	عدد العقود	اسم الورقة المالية	تسلسل
	بيعا	شراء					
15	5,362	4,994	362,930,208.74	114,137,662	47,808	المستثمرون والشرق العربي للاستثمارات الصناعية والعقارية	55
21	3,574	3,561	258,682,924.17	17,947,502	36,590	الشرق العربي للاستثمارات العقارية	56
5	1,417	1,147	14,041,194.67	6,167,391	7,649	بندار للتجارة والاستثمار	57
0	121	76	1,204,187.30	425,863	558	الاسراء للتعليم والاستثمار	58
5	308	201	9,623,561.87	3,455,803	1,619	البراء للتعليم	59
0	44	86	2,551,261.80	702,423	397	فيلادلفيا الدولية للاستثمارات التعليمية	60
4	1,319	1,709	29,385,448.50	15,299,233	7,745	درويش الخليلي واولاده	61
41	7,140	7,573	126,090,791.29	60,591,134	59,928	العالمية للوساطة والاسواق المالية	62
17	4,034	3,767	205,024,241.19	65,898,402	39,473	الانماء العربية للتجارة والاستثمارات العالمية	63
3	1,619	972	8,709,586.17	3,490,245	6,568	بيت الاستثمار للخدمات المالية	64
27	9,424	5,214	118,255,603.38	47,862,267	42,991	ادارة المحافظ والخدمات الاستثمارية للعملاء	65
6	1,075	1,168	42,986,521.61	4,398,221	7,706	تطوير وتصنيع واستثمار الميخاني	66
28	6,254	4,201	41,044,440.36	15,081,505	26,450	العقارية الاردنية للتنمية	67
0	142	146	8,726,057.13	793,285	862	الجنوب للإلكترونيات	68
6	1,181	1,312	49,294,081.33	16,812,676	11,091	الامل للاستثمارات المالية	69
4	831	952	21,031,195.65	11,093,999	5,559	النفارس الوطنية للاستثمار والتصدير	70
10	1,616	1,782	38,369,595.40	15,396,764	13,884	عمد للاستثمار والتنمية العقارية	71
9	2,260	1,648	29,095,569.99	8,047,038	13,052	وادي الشتا للاستثمارات السياحية	72
49	18,072	4,358	102,548,727.23	25,274,347	48,670	الاحداثيات العقارية	73
85	20,556	4,091	27,077,375.61	7,304,792	36,720	اممار للتطوير والاستثمار العقاري	74
6	1,016	889	11,140,390.64	1,437,017	5,349	نوبار للتجارة والاستثمار	75
166	88,305	19,203	680,768,665.57	271,243,066	237,868	الاردنية للتعمير	76
38	11,537	2,048	63,743,060.60	15,193,995	27,543	ميثاق للاستثمارات العقارية	77
1	3,603	329	1,717,512.93	251,205	5,080	زهرة الأردن للاستثمارات العقارية والفنادق	78
51	26,348	3,529	60,033,050.88	17,668,637	45,747	مسافات للنقل المتخصص	79
6	2,357	580	5,802,094.82	1,068,474	5,797	أوتاد للاستثمارات المالية والعقارية	80
14	7,222	1,219	23,663,412.75	6,614,449	14,411	الشرق الأوسط للاستثمارات المتعدده	81
37	23,986	3,339	38,176,126.88	17,644,843	40,131	الكفاءة للاستثمارات العقارية	82
3	8,316	1,297	13,915,695.81	6,971,882	14,178	اتحاد المستثمرون العرب للتطوير العقاري	83
37	25,999	2,736	8,483,474.08	5,164,097	33,072	السفائل الدولية للاستثمارات المالية الاسلامية	84
31	22,998	1,826	14,744,344.59	7,784,169	31,765	البلاد للاوراق المالية والاستثمار	85
76	48,935	6,612	37,047,705.87	23,871,796	71,493	الاولى للتمويل	86
1	839	111	899,572.31	158,273	1,394	الاردنية للإدارة والاستشارات	87
0	2	2	1,506.00	700	2	الأردن الدولية للاستثمار	88
3	2,137	1,945	23,244,841.90	18,528,675	14,162	الدولية للاستثمارات الطبية	89
7	2,983	3,028	41,007,606.52	16,191,936	24,258	المتكاملة لتطوير الأراضي والاستثمار	90
1,568	508,429	244,217	9,272,828,137.31	2,881,297,360	2,481,806	المجموع	
صناعة							
0	2,185	2,527	9,408,573.82	14,150,446	11,981	الأردنية لتجهيز وتسويق الدواجن ومنتجاتها	1
5	1,292	1,465	9,394,481.86	7,136,808	9,180	العربية لتصنيع وتجارة الورق	2
1	153	24	166,496.37	52,781	213	الالبان الاردنية	3
0	41	9	208,638.12	23,058	75	العامة للتعبئة	4
29	709	492	6,871,857.02	3,049,397	3,247	العربية لصناعة الالمنيوم - آرال	5
8	3,971	4,476	35,358,088.36	38,099,315	28,119	الصناعية التجارية الزراعية - الانتاج	6
0	178	135	3,978,985.77	271,363	1,182	مصانع المنظفات الكيماوية العربية	7
0	360	250	1,449,950.82	1,034,959	1,186	الوطنية لصناعة الصلب	8
5	774	528	13,880,710.55	2,427,142	3,766	دار الدواء للتنمية والاستثمار	9
2	806	739	16,883,204.90	1,824,179	3,809	مصانع الاجواخ الاردنية	10
1	545	557	1,398,853.45	1,492,123	2,342	مصانع الخزف الاردنية	11
0	38	14	143,008.34	47,068	64	مصانع الورق والكرتون الاردنية	12
37	2,277	2,079	141,534,125.71	43,830,364	17,594	مناجم الفوسفات الاردنية	13
4	601	460	5,467,858.46	2,684,362	3,129	الاردنية لصناعة الانابيب	14
0	227	122	465,336.68	221,046	576	الدباغة الاردنية	15



عدد العقود المعلقة	عدد المستثمرين		القيمة الاجمالية	عدد الاوراق المالية	عدد العقود	اسم الورقة المالية	تسلسل
	بيعا	شراء					
0	221	50	3,173,452.08	1,018,253	484	المركز العربي للصناعات الدوائية والكيمياوية	16
1	264	241	711,132.30	605,998	1,022	الجنوب لصناعة الفلاتر	17
0	27	33	250,852.86	57,318	130	الصناعات الكيماوية الاردنية	18
2	288	271	7,264,158.80	3,173,513	2,347	العالمية للصناعات الكيماوية	19
0	14	5	260,777.80	44,152	23	الاستثمارات العامة	20
1	145	94	477,361.45	320,549	672	الصناعات الصوفية	21
2	110	52	1,644,955.43	1,030,767	326	الصناعات والكبريت الاردنية - جيمكو	22
0	60	43	229,618.70	44,212	188	الاردنية للصناعات الخشبية	23
6	2,246	1,960	37,818,598.87	14,931,612	16,270	الوطنية للصناعات الكوابل والاسلاك الكهربائية	24
5	1,064	644	5,454,823.23	4,581,345	4,405	السفوكيماويات الاردنية	25
15	3,425	1,514	86,817,889.57	6,491,840	12,955	مصانع الاسمنت الاردنية	26
15	446	243	21,053,746.46	1,878,928	2,441	اليوتاس العربية	27
8	1,815	1,414	44,834,319.41	19,171,428	12,996	اتحاد الصناعات الكيماوية والزيوت النباتية	28
0	90	54	433,690.71	182,560	448	الاردنية للصناعات الصوف الصخري	29
76	819	740	15,093,755.84	4,536,395	5,850	الدخان والسجائر الدولية	30
3	872	783	6,444,667.65	5,128,413	5,047	العالمية الحديثة لصناعة الزيوت النباتية	31
4	417	445	5,480,158.25	2,852,923	2,742	الوطنية لصناعة الكلوين	32
17	3,951	3,545	43,941,236.87	52,724,080	27,775	الموارد للصناعات الاردنية	33
3	420	265	40,205,096.88	5,170,254	2,307	الكابلات الاردنية الحديثة	34
23	2,855	3,249	26,104,985.55	27,166,434	19,606	الزي لصناعة الالبسة الجاهزة	35
29	3,434	2,850	78,031,005.99	20,246,381	19,225	الباطون الجاهز والتوريدات الانشائية	36
33	2,077	2,057	42,979,372.25	10,030,951	13,142	حديد الاردن	37
5	238	122	331,249.53	214,222	589	العربية للصناعات الكهربائية	38
4	602	165	2,469,083.20	922,679	1,979	الشرق الاوسط للصناعات الدوائية والكيمياوية والمستلزمات الطبية	39
4	1,069	889	47,347,243.90	6,735,560	6,841	مصانع الاتحاد لإنتاج التبغ والسجائر	40
8	1,968	1,123	46,936,332.59	18,014,062	9,017	دم علاء الدين للصناعات الهندسية	41
7	1,783	1,983	14,752,756.59	16,589,184	13,210	الدولية للصناعات الخزفية	42
0	101	35	778,112.57	386,115	258	اللؤلؤ لصناعة الورق الصحي	43
0	322	229	619,217.82	321,124	946	الوطنية للدواجن	44
12	1,434	1,268	23,259,569.72	9,002,942	7,629	المتكاملة للمشاريع المتعددة	45
5	556	341	3,577,707.74	1,754,583	2,556	الوطنية لصناعات الالمنيوم	46
6	285	224	3,066,596.57	1,521,160	1,293	المصانع العربية الدولية للاغذية والاستثمار	47
0	95	75	2,830,695.47	1,556,633	240	دارالغذاء	48
102	11,075	12,760	619,873,969.18	248,765,414	134,970	مجمع الشرق الاوسط للصناعات الهندسية والالكترونية والثقيلة	49
2	231	176	1,620,711.91	580,891	889	العربية لصناعة المواسير المعدنية	50
8	1,045	1,002	7,599,658.60	6,696,995	6,031	الاقبال للطباعة والتغليف	51
22	3,944	3,930	32,029,721.17	48,291,776	24,547	امانة للاستثمارات الزراعية والصناعية	52
12	7,713	7,482	263,308,111.57	170,742,818	82,587	مجمع الضليل الصناعي	53
2	40	38	404,410.86	122,824	177	الاتحاد للصناعات المتطورة	54
0	38	14	90,698.05	39,393	76	مصانع الزيوت النباتية الاردنية	55
0	69	50	171,195.18	149,102	392	الدولية للصناعات السيليكا	56
0	88	53	745,895.36	460,427	287	الترافرين	57
1	675	422	6,016,426.09	2,749,596	2,696	الاردنية لانتاج الادوية	58
0	1,197	1,151	11,157,800.27	8,006,613	7,937	الوطنية الاولى لصناعة وتكرير الزيوت النباتية	59
0	20	12	3,492,928.95	898,555	48	عافية العالمية - الاردن	60
11	1,781	561	56,501,622.78	9,980,744	4,373	العربية لصناعة الادوية	61
8	3,236	3,914	34,337,538.72	17,852,262	21,088	القدس للصناعات الخرسانية	62
0	627	772	5,910,396.00	3,350,591	3,675	العربية لصناعة المبيدات والادوية البيطرية	63
0	109	159	487,002.62	267,643	440	الحياة للصناعات الدوائية	64
48	3,015	1,912	70,491,006.04	13,349,299	16,680	مصفاة البترول الاردنية	65
602	82,573	75,291	1,975,523,486.23	887,055,924	588,315	المجموع	
2,725	636,346	369,754	14,204,675,574.75	4,099,620,220	3,437,842	المجموع الكلي	
					(195)	عدد الشركات	

سندات (دينار)

تسلسل	اسم الورقة المالية	عدد العقود	عدد الأوراق المالية	القيمة الاجمالية	عدد المستثمرين	عدد العقود المعلقة
					شراء	بيعا
1	سندات خزينة رقم 2004/2 استحقاق 2011/8/18 بفائدة 7.05%	3	500	468,815.85	1	0
2	سندات خزينة رقم 2005/1 استحقاق 2010/5/18 بفائدة 6.22%	2	500	471,402.21	1	0
	المجموع	5	1,000	940,218.06	1	0
	خدمات					
1	اسناد فرض العربية الدولية للنفادق رقم 2 استحقاق 2007/6/10 بفائدة 8%	2	9	46,300.00	2	0
2	اسناد فرض الاردنية لاعادة تمويل الرهن العقاري رقم 13 استحقاق 2009/5/11 بفائدة 4.6%	6	36	33,329.60	2	0
3	اسناد فرض عالية - الخطوط الجوية الملكية رقم 1 استحقاق 2009/8/9 بفائدة 6%	2	110	550,000.00	2	0
4	اسناد فرض زارة للاستثمار رقم 2 استحقاق 2009/12/12 بفائدة 6%	1	10	50,000.00	1	0
	المجموع	11	165	679,629.60	6	0
	صناعة					
1	اسناد فرض مجمع الضليل الصناعي استحقاق 2009/12/30 بفائدة 7%	1	25	125,000.00	1	0
	المجموع	1	25	125,000	1	0
	المجموع الكلي	17	1,190	1,744,847.66	8	0

سندات (دولار)

تسلسل	اسم الورقة المالية	عدد العقود	عدد الأوراق المالية	القيمة الاجمالية	عدد المستثمرين	عدد العقود المعلقة
					شراء	بيعا
1	اسناد فرض مجمع الشرق الاوسط بالدولار استحقاق 2009/12/21 بفائدة 6%	2	35	173,712.00	2	0
	المجموع	2	35	173,712.00	2	0

حقوق الاكتاب

تسلسل	اسم الورقة المالية	عدد العقود	عدد الأوراق المالية	القيمة الاجمالية	عدد المستثمرين	عدد العقود المعلقة
					شراء	بيعا
1	حق الاكتاب بأسهم بنك الاسكان للتجارة والتمويل 2006/04/20	254	334,845	1,695,806.99	82	81
2	حق الاكتاب بأسهم البنك الاردني الكويتي 2006/6/6	177	61,271	183,783.43	44	96
3	حق الاكتاب بأسهم البنك الاسلامي الاردني للتمويل والاستثمار 2006/11/21	550	342,340	540,877.76	28	342
	المجموع	981	738,456	2,420,468.18	147	512
	تأمين					
1	حق الاكتاب بأسهم التامين الاسلامية 2006/9/26	31	18,830	15,884.47	7	0
2	حق الاكتاب بأسهم الشرق العربي للتأمين 2006/10/18	10	1,320	3,229.12	3	6
	المجموع	41	20,150	19,113.59	10	24
	خدمات					
1	حق الاكتاب باسم الاردنية للصحافة والنشر - الدستور 2006/7/6	3	250	432.00	2	0
2	حق الاكتاب باسم العربية الدولية للتعليم والاستثمار 2006/7/6	25	6,482	11,246.30	10	0
3	حق الاكتاب باسم التجمعات للمشاريع السياحية 2006/8/8	601	1,267,498	390,469.91	150	326
4	حق الاكتاب باسم العقارية الاردنية للتنمية 2006/8/8	605	332,818	270,330.42	127	396
5	حق الاكتاب باسم العربية الدولية للنفادق 2006/8/21	29	4,766	9,298.54	6	0
6	حق الاكتاب بأسهم السلام الدولية للنقل والتجارة 2006/8/31	155	58,700	91,875.12	36	68
7	حق الاكتاب بأسهم العرب للتنمية العقارية 2006/9/13	505	898,381	1,033,223.46	165	90
	المجموع	1,923	2,568,895	1,806,875.75	422	868



عدد العقود المعلقة	عدد المستثمرين		القيمة الاجمالية	عدد الاوراق المالية		اسم الورقة المالية	تسلسل
	بيعا	شراء		العقود المالية	العقود		
							صناعة
0	185	140	427,325.36	496,993	460	2006/04/20	1 حق الاككتاب بأسهم القدس للصناعات الخرسانية
1	146	48	266,234.63	146,034	243	2006/5/30	2 حق الاككتاب بأسهم حديد الاردن
0	5	6	824.75	1,725	10	2006/7/6	3 حق الاككتاب بأسهم المصانع العربية الدولية للاغذية والاستثمار
0	99	28	67,453.47	120,794	240	2006/8/1	4 حق الاككتاب بأسهم الاردنية لانتاج الادوية
0	35	42	47,569.47	121,823	100	2006/8/21	5 حق الاككتاب بأسهم العربية لصناعة المبيدات والادوية البيطرية
1	188	52	29,898.30	258,738	319	2006/9/13	6 حق الاككتاب بأسهم العربية لتصنيع وتجارة الورق
0	221	50	304,853.82	251,307	400	2006/10/18	7 حق الاككتاب بأسهم الوطنية لصناعة الكوابل والاسلاك الكهربائية
2	818	334	1,144,159.80	1,397,414	1,772		المجموع
12	2,036	796	5,390,617.32	4,724,915	4,717		المجموع الكلي

جدول رقم (3)

عمليات نقل الملكية للحالات المستثناءة من التداول

للفترة من 2006/1/1 إلى 2006/12/31

(أسهم)

تسلسل	اسم الورقة المالية	عدد العقود			عدد الأوراق المالية			القيمة الاجمالية	
		الارثي	الاجرى	الارثي	الارثي	الاجرى	الارثي	العائلي	الاجرى
بنوك									
1	البنك الاسلامي الاردني للتمويل والاستثمار	356	108	3	128,607	262,357	708	495,179.14	1,089,093.54
2	البنك الاردني الكويتي	998	188	9	252,104	84,721	2,150	2,074,906.28	595,006.72
3	البنك التجاري الاردني	22	8	0	3,298	25,156	0	6,906.44	55,308.74
4	بنك الاسكان للتجارة والتمويل	227	95	3	80,664	636,809	1,103,305	957,277.11	4,548,382.47
5	بنك الاستثمار العربي الاردني	5	0	0	90,000	0	0	411,300.00	0.00
6	بنك الانماء الصناعي	135	35	0	18,538	12,535	0	54,461.98	36,590.84
7	بنك الاتحاد للايداع والاستثمار	72	31	0	136,954	5,922	0	1,152,139.68	30,498.40
8	بنك المؤسسة العربية المصرفية - الاردن	162	27	0	7,658	3,783	0	23,774.22	10,384.31
9	البنك الاردني للاستثمار والتمويل	176	27	0	50,721	15,239	0	310,695.85	49,087.53
10	بنك المال الاردني	44	20	0	67,296	27,881	0	178,445.60	70,387.43
11	بنك سوسيته جنرال - الأردن	17	8	0	6,850	238,062	0	20,429.50	728,529.70
12	بنك القاهرة عمان	8	8	0	18,092	3,713,900	0	93,566.29	13,669,492.00
13	بنك الأردن	257	50	3	239,259	30,528	624	781,162.26	101,440.12
14	البنك الاهلي الاردني	392	62	9	2,463,359	78,695	890,110	11,655,976.66	256,569.59
15	البنك العربي الاسلامي الدولي	0	0	2	0	800,000	0	0.00	0.00
16	البنك العربي	573	421	19	7,043,500	4,205,220	3,625,520	183,647,656.90	102,512,683.40
	المجموع	3,444	1,088	48	10,606,900	9,340,808	6,422,417	201,863,877.91	123,753,454.79
تأمين									
1	الشرق الاوسط للتأمين	3	1	0	97,805	1,000	0	623,017.85	3,600.00
2	التنسر العربي للتأمين	83	21	0	1,237	549	0	10,861.84	4,642.56
3	التأمين الاردنية	6	6	0	66,378	1,259,223	0	191,168.64	3,589,147.35
4	التأمين العامة العربية	37	1	0	31,559	1	0	111,312.13	3.59
5	القدس للتأمين	78	7	2	20,399	2,472	290	68,595.46	7,524.84
6	المتحدة للتأمين	7	0	0	3,600	0	0	9,072.00	0.00
7	الاردنية الفرنسية للتأمين	27	3	0	13,066	225	0	36,886.05	519.00
8	الاراضي المقدسة للتأمين	40	5	0	16,109	10,694	0	32,612.09	18,031.25
9	اليرموك للتأمين	42	1	1	12,964	112	187	83,006.00	758.24
10	البحار العربية للتأمين	26	3	0	47,138	3,971	0	153,701.37	11,760.62
11	الواحة للتأمين	16	0	1	1,650	0	300	5,828.70	0.00
12	العرب للتأمين على الحياة والحوادث	39	13	0	9,063	5,253	0	32,233.61	17,094.19
13	فيلاذلفيا للتأمين	15	2	0	10,748	1,497	0	24,570.46	3,667.65
14	الاتحاد العربي الدولي للتأمين	0	1	0	0	396	0	0.00	891.00
15	التأمين الوطنية الاهلية	77	0	0	77,317	0	0	232,101.76	0.00
16	الاردن الدولية للتأمين	9	6	0	4,759	4,803	0	9,364.26	9,673.39
17	المجموعة العربية الاوروبية للتأمين	15	0	1	5,000	0	10,000	3,700.00	0.00
18	العربية الالمانية للتأمين	18	3	0	4,780	1,339	0	8,083.40	2,187.87
19	التأمين الاسلامية	0	2	0	0	2,000	0	0.00	3,200.00
20	الضامنون العرب	0	1	0	0	2,301	0	0.00	3,336.45
21	العربية الامريكية للتأمين التكافلي	6	2	0	500	22,456	0	1,235.00	41,607.60
	المجموع	544	78	5	424,072	1,318,292	10,777	1,637,350.62	3,717,645.60
خدمات									
1	بيت المال للايداع والاستثمار للاسكان - بيتنا	112	19	0	54,363	19,366	0	253,878.04	62,883.63
2	البلاد للخدمات الطبية	29	6	0	29,012	16,116	0	61,452.00	36,100.32
3	الفنادق والسياحة الاردنية	16	1	2	19,067	534	820	95,176.84	2,670.00
4	الكهرباء الاردنية	1,088	135	6	539,628	69,668	16,732	2,082,949.74	254,784.30
5	العربية الدولية للفنادق	143	27	308	45,826	3,818	49,945	173,729.56	14,593.97



تسلسل	اسم الورقة المالية	عدد العقود			عدد الأوراق المالية			القيمة الاجمالية	
		الارضي	العائلي	الآخري	الارضي	العائلي	الآخري	العائلي	الآخري
6	كهرباء محافظة اربد	229	5	3	3,683	297	79	1,088.18	438.60
7	الشامخة للاستثمارات العقارية والمالية	62	9	2	11,842	2,534	5,748	7,568.46	17,531.40
8	الخطوط البحرية الوطنية الاردنية	76	10	0	49,174	6,497	0	25,867.85	115,074.47
9	المؤسسة الصحفية الاردنية - الرأي	18	7	0	14,432	1,890	0	24,193.79	188,122.00
10	العقارية التجارية للاستثمارية - عقاركو	120	19	3	24,496	5,491	359	8,695.11	38,054.61
11	المحفظة الوطنية للأوراق المالية	116	105	0	24,711	10,295	0	59,274.05	256,159.80
12	التجمعات للمشاريع السياحية	20	2	0	19,986	536	0	770.99	29,494.37
13	المركز الاردني للتجارة الدولية	15	1	0	525	250	0	322.50	762.50
14	الاستثمارية القابضة للمغربيين الاردنيين	19	12	2	4,102	15,049	4,393	20,524.08	6,517.96
15	الموارد للتنمية والاستثمار	41	15	0	14,804	464	0	391.18	11,011.20
16	الاردنية للصحافة والنشر - الدستور	9	5	0	7,942	631	0	2,476.95	22,040.50
17	السلام الدولية للنقل والتجارة	4	0	0	375	0	0	0.00	2,025.00
18	الانماء للاستثمارات والتسهيلات المالية	75	4	0	8,813	224	0	224.00	8,813.00
19	الثقة للاستثمارات الاردنية	36	9	0	10,740	17,311	0	77,358.99	42,948.93
20	الزرقاء للتعليم والاستثمار	45	13	0	11,669	41,011	0	121,685.74	38,625.57
21	العربية الدولية للتعليم والاستثمار	59	36	1	57,638	67,894	5,300	245,538.63	280,017.01
22	التسهيلات التجارية الاردنية	30	3	0	4,648	2,147	0	3,879.12	10,188.43
23	الاهلية للمراكز التجارية	1	8	0	22	11,731	0	11,608.45	22.22
24	الموحدة لتنظيم النقل البري	39	18	0	8,420	2,348	0	3,043.14	13,491.60
25	زارة للإستثمار	0	7	0	0	4,505,300	0	10,136,898.00	0.00
26	الاتحاد للاستثمارات المالية	135	80	2	159,211	47,207	1,472	167,686.84	891,754.37
27	الاتحاد لتطوير الأراضي	87	45	0	53,857	30,748	0	77,492.05	165,848.13
28	الطباعون العرب	0	0	21	0	0	403,150	0.00	0.00
29	التجمعات لخدمات التغذية والاسكان	12	3	0	54,400	300	0	368.00	62,752.00
30	التجمعات الاستثمارية المتخصصة	20	2	0	43,071	13,431	0	24,462.42	103,100.50
31	الشرق للمشاريع الاستثمارية	6	5	0	505	5,475	0	9,200.02	621.15
32	المستثمرون العرب المتحدون	121	65	0	1,635,605	542,443	0	2,254,199.54	6,885,188.13
33	التقليبات السياحية الاردنية	29	4	1	59,906	809	1,476	1,601.70	108,056.34
34	المتخصصة للتجارة والاستثمارات	0	2	0	0	45,894	0	96,061.98	0.00
35	الشرق العربي للاستثمارات المالية والاقتصادية	23	3	0	19,300	1,610	0	14,384.60	165,341.00
36	الاردنية للاستثمار والنقل السياحي - الفا	36	6	0	29,200	16,017	0	23,085.71	51,626.00
37	الاردنية للاستثمارات المتخصصة	6	2	0	500	2,200	0	5,544.00	955.00
38	تطوير العقارات	55	15	0	43,484	13,065	0	30,514.67	93,351.53
39	الضيق للاستثمار والخدمات المالية	0	1	0	0	240	0	936.00	0.00
40	الامين للاستثمار	10	8	0	8,885	11,974	0	25,763.40	16,373.30
41	العرب للتنمية العقارية	25	3	0	2,734	375	0	1,808.75	14,867.60
42	مدارس الاتحاد	26	7	0	108,714	19,764	0	15,433.95	155,393.33
43	مجموعة العصر للاستثمار	0	1	0	0	143	0	251.68	0.00
44	الدولية للفنادق والأسواق التجارية	98	35	0	877,056	32,153	0	42,370.66	1,170,379.72
45	المحفظة العقارية الاستثمارية	47	15	0	14,010	26,511	0	58,973.64	50,384.90
46	عمان للتنمية والاستثمار	5	3	0	100	75	0	260.25	148.00
47	الاتصالات الاردنية	152	81	4,221	33,849	34,621	67,155,097	164,350.74	162,513.55
48	المجموعة الاستشارية الاستثمارية	23	4	20	12,500	44,612	708,912	73,286.00	27,450.00
49	اكاديمية الطيران الملكية	0	0	1	0	0	158,000	0.00	0.00
50	المستثمرون والشرق العربي للاستثمارات الصناعية والعقارية	35	10	0	30,940	186,153	0	459,016.65	120,112.94
51	الشرق العربي للاستثمارات العقارية	16	5	0	2,310	52,330	0	597,199.70	32,828.00
52	بندار للتجارة والاستثمار	20	0	0	18,000	0	0	0.00	35,065.00
53	الاسراء للتعليم والاستثمار	0	4	0	0	224,620	0	605,460.00	0.00
54	البتراء للتعليم	5	0	0	1,000	0	0	0.00	2,250.00
55	فيلا دلفيا الدولية للاستثمارات التعليمية	0	1	0	0	75,000	0	276,750.00	0.00
56	درويش الخليبي وأولاده	1	0	0	200	0	0	0.00	540.00
57	العالمية للوساطة والأسواق المالية	36	36	7	58,000	57,742	785,000	132,608.30	102,135.00
58	الانماء العربية للتجارة والاستثمارات العالمية	16	6	0	2,200	4,984	0	12,210.00	5,692.00

تسلسل	اسم الورقة المالية	عدد العقود			عدد الاوراق المالية			القيمة الاجمالية	
		الارضي	العائلي	الاخري	الارضي	العائلي	الاخري	العائلي	الاخري
59	بيت الاستثمار للخدمات المالية	15	28	3	828	14,091	239,000	2,152.20	37,236.97
60	ادارة المحافظ والخدمات الاستثمارية للملاء	44	207	62	1,886	137,177	246,130	3,850.59	203,768.10
61	العقارية الاردنية للتنمية	33	145	13	301,674	81,230	1,578,250	1,290,287.85	197,545.51
62	الامل للاستثمارات المالية	0	1	0	0	25,000	0	0.00	60,500.00
63	الفارس الوطنية للاستثمار والتصدير	0	0	3	0	0	115,000	0.00	0.00
64	الرؤية للاستثمار	0	0	129	0	0	8,348,900	0.00	0.00
65	عمد للاستثمار والتنمية العقارية	0	2	4	0	80,200	850,000	0.00	163,772.00
66	وادي الشتا للاستثمارات السياحية	0	22	25	0	8,119	7,901	0.00	12,737.98
67	الاحداثيات العقارية	4	554	330	118	44,567	46,335	702.94	138,391.74
68	امعار للتطوير والاستثمار العقاري	30	902	97	376	44,958	51,863	1,209.22	180,309.75
69	نوبار للتجارة والاستثمار	0	24	50	0	2,828	5,182	0.00	3,166.00
70	الاردنية للتعمير	172	3,646	49	870,176	1,819,309	5,417,421	1,086,361.23	4,300,842.36
71	ميثاق للاستثمارات العقارية	11	136	2	80	54,988	55,000	350.80	62,629.60
72	المعاصرون للمشاريع الاسكانية	0	0	2	0	0	30,000	0.00	0.00
73	زهرة الاردن للاستثمارات العقارية والفنادق	7	73	0	12	1,423	0	12.00	3,189.64
74	مسافات للنقل المتخصص	24	583	1	175	24,586	600,000	557.55	84,551.33
75	أوتاد للاستثمارات المالية والعقارية	0	18	0	0	476	0	0.00	1,421.88
76	الشرق الأوسط للاستثمارات المتعددة	4	57	0	71	18,011	0	198.80	25,125.97
77	الكفاءة للاستثمارات العقارية	23	372	1	1,028	58,341	15,000	2,201.38	91,640.37
78	اتحاد المستثمرين العرب للتطوير العقاري	6	75	0	232	10,440	0	232.00	12,673.00
79	شيركو للأوراق المالية	7	0	11	30,000	0	520,000	30,000.00	0.00
80	السنايل الدولية للاستثمارات المالية الاسلامية	35	832	0	460	72,809	0	575.50	81,655.84
81	البلاد للأوراق المالية والاستثمار	32	421	0	325	34,427	0	547.95	49,296.26
82	الاولى للتطوير	80	2,092	0	222,252	334,909	0	222,986.20	439,710.93
83	الاردنية للادارة والاستشارات	0	18	0	0	550	0	0.00	1,116.38
84	الجميل للاستثمارات العامة	0	0	2	0	0	154,000	0.00	0.00
85	الدولية للاستثمارات الطبية	26	8	0	7,325	2,590	0	8,349.00	3,474.80
86	المتكاملة لتطوير الأراضي والاستثمار	13	5	0	80,626	9,550	0	211,916.38	24,497.00
87	الديرية لتطوير العقاري	0	0	2	0	0	105,000	0.00	0.00
	المجموع	4,013	11,149	5,386	5,753,099	9,172,477	87,681,465	17,055,854.57	22,472,976.09
	صناعة								
1	الأردنية لتجهيز وتسويق الدواجن ومنتجاتها	10	1	0	1,666	700	0	972.88	343.00
2	العربية لتصنيع وتجارة الورق	21	2	0	1,416	117	0	1,540.60	152.70
3	اللبان الاردنية	122	16	53	4,021	1,813	4,972	12,509.57	5,392.13
4	العامة للتعمير	48	4	7	3,879	1,963	54	35,261.65	17,650.61
5	العربية لصناعة الالمينيوم - آرال	245	14	1	42,990	6,272	150	93,826.69	13,990.55
6	الصناعية التجارية الزراعية - الانتاج	526	36	12	81,165	15,870	3,648	77,675.05	13,560.70
7	مصانع المنظفات الكيماوية العربية	26	1	0	2,400	100	0	34,412.00	1,600.00
8	الوطنية لصناعة الصلب	70	14	3	23,831	2,800	592	35,705.00	3,870.00
9	دار الدواء للتنمية والاستثمار	294	44	0	147,670	12,394	0	853,077.95	65,980.59
10	الصناعات البتروكيماوية الوسيطة	56	4	2	300	11	16,763	60.00	2.20
11	مصانع الاجواخ الاردنية	58	5	0	121,874	1,156	0	1,725,173.21	13,955.90
12	مصانع الخزف الاردنية	120	16	0	27,747	2,309	0	31,269.29	2,158.21
13	مصانع الورق والكرتون الاردنية	101	2	0	3,355	454	0	10,287.01	1,449.65
14	مناجم الفوسفات الاردنية	273	12	1	17,307	12,728	175	65,377.81	41,082.45
15	الاردنية لصناعة الانابيب	82	7	10	15,715	630	7,461	31,421.41	1,292.90
16	الدباغة الاردنية	141	6	0	6,625	456	0	16,526.66	939.97
17	المركز العربي للصناعات الدوائية والكيماوية	102	22	3	13,558	1,107	4,350	39,565.37	3,238.46
18	الجنوب لصناعة الفلاتر	14	0	0	325	0	0	418.25	0.00
19	الصناعات الكيماوية الاردنية	24	1	1	1,500	21	263	7,860.00	92.82
20	العالمية للصناعات الكيماوية	34	1	0	6,075	150	0	13,256.25	270.00
21	الاستثمارات العامة	9	0	1	6,260	0	306,870	37,788.75	0.00
22	الصناعات الصوفية	17	6	0	2,810	217	0	4,048.29	314.30
23	الصناعات والكريت الاردنية - جيمكو	23	1	0	828	43	0	912.51	50.31



تسلسل	اسم الورقة المالية	عدد العقود			عدد الأوراق المالية			القيمة الاجمالية	
		الارشي	العائلي	الآخري	الارشي	العائلي	الآخري	العائلي	الآخري
24	الأردنية للصناعات الخشبية	14	2	0	533	633	0	3,999.90	0.00
25	الوطنية لصناعة الكوابل والأسلاك الكهربائية	75	10	17	8,982	10,999	4,282	22,457.60	10,173.96
26	السلفوكيماويات الأردنية	72	1	3	9,574	17	1,120	11,568.16	2,027.20
27	مصانع الاسمنت الأردنية	2,566	376	32	165,584	44,456	5,049	554,374.91	63,403.01
28	اليوتاس العربية	101	11	3	12,680	613	900	6,251.58	8,991.00
29	اتحاد الصناعات الكيماوية والزيوت النباتية	15	3	0	951	225	0	520.50	0.00
30	الأردنية لصناعات الصوف الصخري	8	2	0	1,400	566	0	1,350.70	0.00
31	الدخان والسجائر الدولية	72	10	0	86,116	8,133	0	27,925.28	0.00
32	العربية للمستلزمات الغذائية والطبية	10	0	0	29	0	0	8.12	0.00
33	العالمية الحديثة لصناعة الزيوت النباتية	79	12	0	15,510	1,561	0	17,769.60	1,838.13
34	الوطنية لصناعة الكلورين	49	17	0	6,306	4,238	0	12,213.04	8,051.00
35	الموارد الصناعية الأردنية	42	13	0	15,985	6,616	0	10,780.65	4,517.99
36	انجاز للتنمية والمشاريع المتعددة	1	0	1	57	0	9,242	5.13	0.00
37	الكابلات الأردنية الحديثة	70	20	0	21,634	595,133	0	158,576.81	3,902,798.03
38	الزي لصناعة الالبسة الجاهزة	43	14	0	42,605	3,704	0	48,007.91	3,169.68
39	الوطنية للصناعات الهندسية المتعددة	66	7	1	14,671	516	50,000	1,760.52	61.92
40	الباطون الجاهز والتوريدات الانشائية	33	3	0	15,724	3,372	0	49,300.20	13,228.60
41	المؤسسة الطبية الأردنية	10	1	0	99	11	0	39.60	4.40
42	حديد الاردن	147	44	0	74,731	10,451	0	317,800.19	45,939.92
43	العربية للصناعات الكهربائية	34	10	0	1,046	1,042	0	1,378.88	1,559.03
44	الشرق الاوسط للصناعات الدوائية والكيماوية والمستلزمات الطبية	50	28	0	18,342	7,021	0	49,127.45	20,033.40
45	مصانع الاتحاد لإنتاج التبغ والسجائر	31	43	0	877	25,153	0	5,724.96	170,164.72
46	دم علاء الدين للصناعات الهندسية	83	86	0	38,095	6,343	0	69,205.87	14,209.90
47	الدولية للصناعات الخرفية	16	11	0	3,500	10,440	0	3,060.00	7,667.32
48	الدولية لإنتاج الأقمشة	7	0	0	20,000	0	0	5,800.00	0.00
49	المؤلوة لصناعة الورق الصحي	11	13	0	296	357	0	795.10	739.95
50	الوطنية للدواجن	23	22	0	39,928	3,494	0	76,933.62	6,000.60
51	المتكاملة للمشاريع المتعددة	16	3	0	1,187	365	0	2,941.25	938.79
52	الوطنية للصناعات الألمنيوم	46	34	0	61,549	1,230	0	128,815.56	2,521.01
53	المصانع العربية الدولية للاغذية والاستثمار	11	2	0	43	189	0	101.91	369.84
54	دار الغذاء	21	12	0	2,291	135	0	5,442.51	409.32
55	العصرية للصناعات الغذائية والزيوت النباتية	8	0	0	5,000	0	0	3,600.00	0.00
56	مجمع الشرق الاوسط للصناعات الهندسية والالكترونية والثقيلة	62	38	0	13,034	33,227	0	32,060.98	82,321.65
57	العربية لصناعة المواسير المعدنية	27	7	0	1,920	10,725	0	4,783.00	28,129.50
58	الاقبال للطباعة والتغليف	15	1	0	111,187	312	0	104,128.30	393.12
59	العامه للصناعات الهندسية	0	3	0	0	161	0	0.00	161.00
60	امانة للاستثمارات الزراعية والصناعية	24	0	0	5,550	0	0	3,162.00	0.00
61	مجمع الظليل الصناعي	23	15	0	14,500	2,020,732	0	16,270.00	2,230,014.87
62	المجموعة المتحدة للنسيج	0	0	2	0	0	3,500,000	0.00	0.00
63	الاتحاد للصناعات المنطوية	0	1	0	0	3,523	0	0.00	12,506.65
64	التبغ والسجائر الأردنية	0	1	0	0	5	0	0.00	18.05
65	مصانع الزيوت النباتية الأردنية	78	1	1	4,856	8	2,815	13,273.01	7,037.50
66	الكندي للصناعات الدوائية	5	3	110	20,000	11,668	2,375,189	20,000.00	2,600,842.65
67	الترافرتين	0	1	0	0	949	0	0.00	1,489.93
68	الأردنية لإنتاج الادوية	78	44	0	7,814	3,865	0	17,299.04	8,516.01
69	الوطنية الاولى لصناعة وتكرير الزيوت النباتية	12	0	7	1,121,156	0	1,942,851	1,423,908.12	2,547,486.34
70	العربية لصناعة الادوية	801	200	0	209,152	42,337	0	1,297,366.52	233,698.45
71	القدس للصناعات الخرسانية	6	3	5	600	3,000	1,450	1,170.00	2,576.00
72	العربية لصناعة المبيدات والادوية البيطرية	11	1	0	1,028,750	3,000	0	1,450,537.50	5,790.00
73	الحياة للصناعات الدوائية	5	1	1	2,803,002	400,000	10,000	4,400,713.14	700,000.00
74	مصفاة البترول الأردنية	2,090	170	33	295,652	37,889	7,930	1,482,944.70	42,733.80
	المجموع	9,483	1,515	310	6,855,815	3,379,725	8,256,126	16,912,913.27	11,134,477.85
	المجموع الكلي	17,484	13,830	5,749	23,639,886	23,211,302	102,370,785	237,469,996.37	439,915,358.95
	عدد الشركات								(198)

السندات

تسلسل	اسم الورقة المالية	عدد الأوراق المالية				عدد العقود			
		الارضي	الارضي	الارضي	الارضي	العائلي	الارضي	الارضي	الارضي
1	اسناد فرض الاتصالات الاردنية رقم 1 استحقاق 7.25% بفائدة 2010/7/9	0	0	4	0	0	2	0	0.00
المجموع									0.00

حقوق الاككتاب

تسلسل	اسم الورقة المالية	عدد الأوراق المالية				عدد العقود			
		الارضي	الارضي	الارضي	الارضي	العائلي	الارضي	الارضي	الارضي
1	حق الاككتاب بأسهم البنك الاردني الكويتي 2006/6/6	0	0	195	0	0	3	0	0.00
المجموع									0.00
خدمات									
1	حق الاككتاب باسم الاردنية للصحافة والنشر - الدستور 2006/7/6	1,402.38	0	0	742	0	0	6	0.00
2	حق الاككتاب باسم العقارية الاردنية للتنمية 2006/8/8	0	1,500	0	0	0	4	0	0.00
المجموع									0.00
المجموع الكلي									0.00



جدول رقم (4)

توزيع المستثمرين المتعاملين بالأوراق المالية من واقع عقود التداول

للفترة من 2006/1/1 إلى 2006/12/31 (دينار)

نوع الورقة المالية	نوع المستثمر	تصنيف الجنسية	عدد المستثمرين		عدد العقود		عدد الأوراق المالية		القيمة الاجمالية		
			شراء	بيع	شراء	بيع	شراء	بيع	شراء	بيع	
أسهم	شخص	أردنيين	57,465	158,653	2,770,137	2,865,068	2,817,608,849	2,873,562,145	9,292,543,872.11	9,428,466,722.88	
			طبيعي	4,658	14,579	200,516	190,129	243,243,184	239,832,289	1,086,410,207.90	1,148,310,371.35
				أجنبي	419	413	13,491	14,081	17,831,794	18,732,124	82,769,935.97
	المجموع	62,542	173,645	2,984,144	3,069,278	3,078,683,827	3,132,126,558	10,461,724,015.98	10,670,236,520.22		
	اعتباري	أردنيين	609	721	384,186	323,086	844,564,424	855,773,363	2,909,537,311.40	2,960,201,469.08	
			عرب	112	94	58,720	33,640	122,822,697	84,181,530	571,402,708.65	408,593,239.54
			أجنبي	67	67	10,792	11,620	53,549,272	27,354,988	262,011,538.72	164,585,730.87
	المجموع	788	882	453,698	368,346	1,020,936,393	967,309,881	3,742,951,558.77	3,533,380,439.49		
	عمل	أردنيين	0	0	0	187	0	174,281	0.00	691,680.24	
			عرب	0	1	0	4	0	2,800	0.00	77,350.00
أجنبي			0	2	0	27	0	6,700	0.00	289,584.80	
المجموع	0	24	0	218	0	183,781	0.00	1,058,615.04			
سندات	شخص	أردنيين	0	6	0	7	0	40	0.00	53,379.60	
			طبيعي	0	0	0	0	0	0	0.00	0.00
				أجنبي	0	0	0	0	0	0	0.00
	المجموع	0	6	0	7	0	40	0.00	53,379.60		
	اعتباري	أردنيين	4	3	15	9	1,080	1,050	1,194,847.66	1,191,468.06	
			عرب	1	0	1	0	10	0	50,000.00	0.00
			أجنبي	1	1	1	1	100	100	500,000.00	500,000.00
	المجموع	6	4	17	10	1,190	1,150	1,744,847.66	1,691,468.06		
	حقوق الاكتتاب	شخص	أردنيين	730	1,908	3,272	3,943	2,911,999	3,546,973	2,556,134.94	3,667,068.72
				طبيعي	28	79	67	240	70,860	297,391	75,976.57
أجنبي					1	6	26	15	22,673	22,712	18,966.49
المجموع		759	1,993	3,365	4,198	3,005,532	3,867,076	2,651,078.00	3,908,073.77		
شخص		أردنيين	34	36	1,007	434	1,475,502	703,446	2,414,394.86	904,101.40	
	عرب		2	4	311	12	227,788	115,718	277,281.58	537,362.83	
	أجنبي		1	3	34	73	16,093	38,675	47,862.88	41,079.32	
المجموع	37	43	1,352	519	1,719,383	857,839	2,739,539.32	1,482,543.55			
المجموع الكلي	64,132	176,597	3,442,576	3,442,576	4,104,346,325	4,104,346,325	14,211,811,039.73	14,211,811,039.73			

توزيع المستثمرين المتعاملين بالأوراق المالية من واقع عقود التداول للفترة

من 2006/1/1 إلى 2006/12/31 (دولار)

نوع الورقة المالية	نوع المستثمر	تصنيف الجنسية	عدد المستثمرين		عدد العقود		عدد الأوراق المالية		القيمة الاجمالية		
			شراء	بيع	شراء	بيع	شراء	بيع	شراء	بيع	
سندات	شخص	أردنيين	1	1	1	1	20	15	98,712.00	75,000.00	
			اعتباري	0	1	0	1	15	0	75,000.00	0.00
				أجنبي	0	1	0	1	0	20	0.00
المجموع	2	2	2	2	35	35	173,712.00	173,712.00			

جدول رقم (5)

ملخص عمليات التفاوض والتسوية للفترة من 2006/1/1 الى 2006/12/31

التسلسل	رقم الوسيط المختصر	اسم الوسيط المختصر	عدد أيام التداول	معلومات التداول		المبالغ المقبوضة			المبالغ المدفوعة	
				عدد عقود التداول	حجم التداول	المجموع التسوية	احتياطي السيولة	المجموع التسوية	المعلق	المجموع
1	3	الجعبري	242	119,495	465,125,950.97	27,545,543.37	17,215,257.67	44,760,801.04	25,215.48	73,039,290.15
2	4	الدولي	242	283,166	999,666,572.89	48,765,786.57	49,254,841.91	98,020,628.48	74,642.95	97,821,876.23
3	5	عبر الاردن	242	82,389	655,744,450.54	37,183,963.89	19,283,898.51	56,467,862.40	69,953.00	40,855,588.70
4	6	الاستثمارات	242	78,394	144,369,039.01	7,443,728.93	4,925,129.51	12,368,858.44	67,316.57	16,490,083.33
5	7	شيكو	242	248,058	923,524,564.91	30,803,806.10	19,600,848.09	50,404,654.19	101,382.66	76,922,181.70
6	8	نچار	242	170,954	557,756,259.15	18,330,901.99	16,986,990.48	35,317,892.47	0.00	49,004,637.38
7	10	الاتحاد	120	36,281	385,232,094.89	19,540,435.12	22,504,243.35	42,044,678.47	0.00	80,767,444.62
8	12	التعاون	242	275,866	1,056,744,298.96	40,603,372.58	50,397,025.78	91,000,398.36	303,223.93	106,769,643.86
9	14	الامل	242	181,497	851,662,488.04	19,808,064.29	24,344,802.08	44,152,866.37	85,282.12	50,012,514.77
10	16	المتحدة	242	164,110	764,056,579.63	35,043,412.77	31,621,132.01	66,664,544.78	142,523.92	71,177,934.33
11	19	العربية	242	211,372	1,377,870,615.53	96,894,953.93	87,626,228.65	184,521,182.58	113,358.00	108,926,240.03
12	21	عمان	242	43,523	84,296,878.83	6,943,694.18	1,255,673.91	5,688,020.27	6,280.63	9,280,784.17
13	22	المحفظة	242	191,646	824,786,541.11	48,303,978.96	38,375,537.08	86,679,516.04	235,725.05	98,264,616.81
14	23	أوراق	242	100,209	371,375,154.92	33,736,487.25	17,136,221.83	47,194,412.13	64,593.70	47,259,005.83
15	24	الخليج	242	226,511	634,297,479.31	16,713,113.35	16,622,137.78	33,335,251.13	201,509.13	44,054,982.86
16	25	صناعي	242	76,549	113,039,020.53	5,735,987.65	3,728,101.90	9,464,089.55	22,211.25	11,440,514.42
17	26	الاردن	189	110,413	769,265,797.00	35,498,451.74	40,475,268.98	75,973,720.72	102,373.04	63,353,620.28
18	28	بيرا	164	91,026,384.05	40,479	4,779,733.25	5,445,561.12	10,225,294.37	4,543.68	9,802,386.94
19	32	بنك المال	205	125,751	769,309,489.34	41,605,814.95	12,340,020.57	53,945,835.52	41,187.27	70,358,619.12
20	34	القدس	184	31,167	138,326,342.87	18,012,938.85	9,501,600.19	27,514,539.04	165.40	15,815,662.39
21	35	العربي انفس	242	137,194	930,494,858.74	40,495,609.32	51,275,714.71	91,771,324.03	12,381.60	125,252,149.25
22	36	امكان	242	166,667	591,003,075.47	45,991,626.20	50,906,404.23	96,898,030.43	387,579.11	80,849,281.64
23	37	الألمني	164	180,523	1,331,180,571.27	62,734,170.24	69,691,848.60	132,426,018.84	225,616.67	113,598,187.81
24	38	سلوان	242	59,139	296,712,143.89	11,914,635.53	5,001,312.27	16,915,947.80	21,286.20	19,781,323.77
25	39	الايمان	242	162,991	473,805,872.32	16,317,060.74	4,731,002.88	21,048,063.62	228,571.72	22,131,934.12
26	40	فرح	242	79,469	241,485,455.16	23,517,058.10	3,817,129.20	27,334,187.30	64,581.67	27,257,328.08
27	41	الشروق	242	74,456	179,885,051.86	11,032,997.02	12,741,325.24	23,774,322.26	4,135.83	23,102,636.60
28	42	امان	242	233,474	1,246,199,742.76	141,436,084.61	22,104,699.37	163,540,783.98	109,198.15	94,101,847.96
29	43	الاولي	242	160,782	1,135,419,427.82	46,918,252.63	52,950,915.09	101,642,123.73	1,155,166.71	102,797,290.44
30	44	الرضا	242	76,283	541,193,501.31	83,075,483.17	77,471,551.83	160,547,035.00	0.00	128,888,081.85
31	45	الفراس	242	127,125	649,184,185.46	31,142,702.75	48,433,210.97	79,575,913.72	37,694.57	82,489,251.66
32	46	اسيا	242	86,035	503,819,724.37	23,825,867.18	20,750,408.23	44,576,275.41	9,334.75	38,564,646.16
33	47	الحكمة	242	137,528	326,386,815.57	12,049,208.61	4,098,910.74	16,148,119.35	86,558.52	17,186,433.46
34	48	المفتريين	242	117,637	381,390,046.25	26,385,522.78	9,251,681.96	35,637,204.74	70,559.88	48,350,014.59
35	49	العالمية للوساطة	242	186,173	749,854,586.70	40,404,662.49	14,234,834.00	54,639,496.49	6,250.00	56,449,068.53
36	50	الملتقى	242	82,151	285,027,132.50	15,164,266.88	6,971,944.81	22,136,211.69	37,096.14	34,282,894.61
37	51	بيت الاسهم	242	133,574	380,990,714.40	16,047,456.41	6,829,171.60	22,876,628.01	143,976.48	26,991,175.17
38	52	الصقر العربي	242	43,745	64,207,490.50	6,623,199.74	1,353,242.80	7,976,442.54	57,191.45	12,734,080.88
39	53	صكوك	242	35,055	154,031,237.26	14,644,982.88	5,592,800.22	20,237,783.10	42,896.90	26,041,452.06
40	54	الاصدقاء	242	125,029	476,359,473.49	22,030,200.01	17,893,088.06	39,923,288.07	22,185.63	80,021,017.36
41	55	ايداع	242	64,766	172,078,160.00	18,009,153.05	7,281,469.10	25,290,622.15	5,522.07	17,372,014.26
42	56	أجيد	242	129,515	401,183,715.52	25,728,980.39	25,609,357.95	51,338,338.34	28,898.55	53,257,148.31
43	57	بيت الاستثمار	242	82,848	254,489,314.41	18,066,562.11	8,874,365.15	26,940,927.26	10,612.00	30,761,031.79
44	58	الخبراء	242	12,122	62,221,300.31	11,166,009.55	987,057.44	12,153,066.99	21,348.00	13,210,994.60
45	59	اصول	236	276,596	1,115,943,814.87	45,985,286.41	53,621,688.27	99,606,974.68	32,657.64	55,866,880.11
46	60	الوميض	242	72,103	162,958,795.11	12,204,774.60	4,328,836.35	16,533,610.95	27,785.56	17,895,981.72
47	61	افاق	242	51,261	165,910,921.04	13,095,920.96	3,296,690.79	16,392,611.75	0.00	20,226,643.49
48	62	دلنا	242	108,000	268,846,260.71	15,350,620.39	3,404,392.19	18,755,012.58	20,922.85	17,482,576.31
49	63	شعاع	238	71,121	204,234,301.71	12,478,158.83	3,406,365.76	15,884,524.59	127,169.47	15,104,763.62
50	64	سنايل الخير	242	178,310	760,963,074.46	23,830,413.82	19,404,083.73	43,234,497.55	209,429.86	42,764,847.35



التسلسل رقم الوسيط	اسم الوسيط المختصر	عدد ايام التداول	معلومات التداول		المبالغ المقبوضة			المبالغ المدفوعة	
			عدد عقود التداول	حجم التداول	المجموع	التسوية	المجموع	المعلق	
51	65	السهم	202	83,233,791.39	10,797	83,233,791.39	12,995,457.12	3,180.00	12,992,277.12
52	66	الامناء	205	433,137,354.04	76,192	433,137,354.04	34,418,148.59	6,758.91	34,411,389.68
53	67	المال للوساطة	37	77,982,250.67	17,321	77,982,250.67	12,379,552.17	2,194.80	12,377,357.37
54	68	الصفوة	164	115,142,449.90	46,087	115,142,449.90	12,651,658.83	53,188.68	12,598,470.15
55	69	الجزيرة	138	70,518,141.36	37,340	70,518,141.36	6,584,799.75	5,189.83	6,579,609.92
56	70	تداول للاسهم	146	58,476,575.87	24,932	58,476,575.87	7,971,239.49	0.00	7,971,239.49
57	71	السلام	159	52,135,767.21	27,502	52,135,767.21	3,109,931.93	12,639.30	3,097,292.63
58	72	النخبة	136	158,118,289.45	29,051	158,118,289.45	16,119,504.60	33,965.32	16,085,539.28
59	73	المصرفيون	115	123,052,894.73	38,904	123,052,894.73	10,344,959.41	25,577.50	10,319,381.91
60	75	الاتحاد للوساطة	122	227,933,690.00	25,021	227,933,690.00	41,392,224.73	0.00	41,392,224.73
61	76	النجار	103	43,915,937.77	15,373	43,915,937.77	5,249,763.27	29,819.92	5,219,943.35
62	77	الاهلي للوساطة	78	324,076,403.90	71,842	324,076,403.90	33,453,637.61	42,067.00	33,411,570.61
63	78	سوسيته جنرال للساطة	78	20,229,969.30	16,313	20,229,969.30	2,409,423.31	213.84	2,409,209.47
64	80	الموارد للوساطة	53	106,991,701.27	21,786	106,991,701.27	12,939,610.70	7,737.60	12,931,873.10
65	81	البلاد	52	9,985,223.68	7,297	9,985,223.68	110,798.17	0.00	110,798.17
66	82	تقوى	58	19,729,040.62	6,856	19,729,040.62	1,904,068.00	0.00	1,904,068.00
67	83	النفوة	10	707,372.10	288	707,372.10	54,384.44	0.00	54,384.44
68	84	اندماج	10	2,946,537.72	383	2,946,537.72	133,805.16	0.00	133,805.16
المجموع									
				28,413,250,158.70	6,722,787	28,413,250,158.70	2,800,487,993.38	5,090,628.46	2,795,397,364.92
						27,705,435,972.96	1,186,390,387.38	1,614,149,617.89	2,800,540,005.27
									12,992,277.12
									3,180.00



محفظتك الاستثمارية في متناول يدك..

بإمكانك متابعة محفظتك الاستثمارية والاطّلاع على حركات تداول أسهمك
ومعلومات الشركات المساهمة العامة عبر موقعنا الإلكتروني www.sdc.com.jo
للحصول على هذه الخدمة المجانية راجع وسيطك واحصل على كلمة المرور الخاصة بك..

www.sdc.com.jo



مركز إيداع الأوراق المالية
Securities Depository Center

هاتف: +962 6 5672788 فاكس: +962 6 5672590

صندوق البريد: 212465 عمان 11121 الأردن

P.O.Box: 212465 Amman 11121 Jordan

Email: info@sdcc.com.jo

Website: www.sdcc.com.jo