

مركز إيداع الأوراق المالية
Securities Depository Center



التقرير السنوي 2009



مركز إيداع الأوراق المالية
Securities Depository Center





صاحب الجلالة الهاشمية الملك عبد الله الثاني ابن الحسين المعظم



صاحب السمو الملكي الأمير الحسين ابن عبد الله الثاني ولي العهد المعظم



رؤيتنا

مؤسسة متميزة محلياً ودولياً تساهم في تعزيز بيئة استثمارية آمنة ومستقرة
داعمة للاقتصاد الوطني.

رسالتنا

حفظ ملكية الأوراق المالية وتسوية أثمانها باعتماد المعايير الدولية وأفضل
الممارسات، والارتقاء بمستوى الخدمات، اعتماداً على مواردنا البشرية
المؤهلة والتكنولوجية المتطورة وثقافة التميز التي تحكم أداءنا.

قيمنا الجوهرية

- العدالة
- الشفافية
- المهنية والسريّة
- الإبداع والتميز
- العمل بروح الفريق
- الانتماء

مجلس إدارة مركز إيداع الأوراق المالية

يتألف مجلس الإدارة من:

- ثلاثة أعضاء من القطاع الأهلي من ذوي الخبرة في المجالات القانونية والمالية والاقتصادية يعينهما مجلس مفوضي هيئة الأوراق المالية

1. عطوفة السيد عبد الحميد عبد الله الحباري
رئيس مجلس الإدارة
2. السيد "محمد سعيد" أحمد الحمامي
نائب رئيس مجلس الإدارة
3. الدكتور "محمد غيث" علي مسمار*
عضو مجلس إدارة

• عضوين يمثلان الشركات المساهمة العامة

1. السيد محمد بهجت البليسي
(المحفظة العقارية الاستثمارية)
2. السيد أسامة درويش الخليبي
(مجمع الشرق الأوسط للصناعات الهندسية والإلكترونية والثقيلة)

• عضوين يمثلان الوسطاء والشركات المرخصة لممارسة أعمال الحفظ الأمين

1. السيد عدنان عبد الله ماضي
(سنا بل الخير للاستثمارات المالية)
2. السيد وليد يعقوب النجار
(التممية للأوراق المالية)

السيد سمير فهد جرادات
المدير التنفيذي

تم تشكيل هذا المجلس بتاريخ 2009/03/22
* تم تعيين الدكتور "محمد غيث" علي مسمار عضواً في مجلس إدارة مركز إيداع الأوراق المالية بموجب قرار مجلس مفوضي هيئة الأوراق المالية المتخذ في جلسته المنعقدة بتاريخ 2009/10/15.

المحتويات

الصفحة	الموضوع
12	كلمة رئيس مجلس الإدارة
14	كلمة المدير التنفيذي
18	نبذة عن المركز
18	إنشاء المركز ومهامه
18	أهداف المركز
18	العضوية
19	إدارة المركز
20	أداء المركز خلال العام 2009
20	أعضاء مركز إيداع الأوراق المالية
20	تسجيل الأوراق المالية
21	تعريف المستثمرين وفتح حسابات أوراق مالية
22	التقاص والتسوية
27	صندوق ضمان التسوية
27	التحويلات الإرثية والعائلية
28	تحويلات الأوراق المالية غير المتداولة والتحويلات الأخرى
29	قيود الملكية
30	توثيق ونقل ملكية الأوراق المالية على مستوى حسابات الأوراق المالية (Account Level)
31	إيداع الأوراق المالية
32	الاستعلام عن أرصدة الملكية
33	البيئة الإلكترونية
33	نظام المركز الإلكتروني (SCORPIO®)
34	موقع المركز الإلكتروني (www.sdc.com.jo)
35	إنجازات المركز لعام 2009
35	الإفصاح
35	نظام الربط الإلكتروني مع أنظمة التداول في البورصة

الموضوع	الصفحة
خطة استدامة العمل (Business Continuity and Disaster Recovery Plan)	35
رفع تصنيف المركز من قبل شركة توماس موري إلى A ⁺	36
عضوية مركز إيداع الأوراق المالية بمجلس إدارة مؤسسة الترميز العالمية (ANNA)	36
التدريب والتأهيل	37
جائزة الملك عبد الله الثاني للتميز	37
التعريف بدور مركز إيداع الأوراق المالية	37
التعاون مع المؤسسات العربية والدولية	38
الخطة المستقبلية	39
الحسابات الختامية	41
الجداول الإحصائية	65

قائمة الجداول

الجدول	الصفحة
جدول رقم (1): أعضاء الهيئة العامة للمركز	20
جدول رقم (2): المستثمرين المعرفين على قاعدة بيانات المركز	22
جدول رقم (3): التداول الالكتروني	23
جدول رقم (4): التداول الالكتروني مصنفاً قطاعياً	24
جدول رقم (5): مقبوضات ومدفوعات بنك التسوية	26
جدول رقم (6): عمليات التحويل الإرثي والعائلي المنفذة	28
جدول رقم (7): عمليات تحويلات الأوراق المالية غير المتداولة والتحويلات الأخرى	29
جدول رقم (8): قيود الملكية	30
جدول رقم (9): عمليات تحويل الأسهم بين الحسابات	31
جدول رقم (10): الأسهم المودعة وغير المودعة	31
جدول رقم (11): الأسهم المودعة وغير المودعة حسب تصنيف الجنسية كما في 2009/12/31	32

كلمة رئيس مجلس الإدارة

السادة أعضاء الهيئة العامة لمركز إيداع الأوراق المالية المحترمين،،

أصحاب العطفة والسعادة أيها السيدات والسادة الكرام. السلام عليكم ورحمته تعالى وبركاته، وأن الحمد لله والصلاة والسلام على النبي العربي محمد عليه أفضل الصلاة والتسليم، أما بعد.

فإنه لمن دواعي سروري أن أرحب بحضوركم الاجتماع السنوي الحادي عشر للهيئة العامة لمركز إيداع الأوراق المالية، ومن عظيم سعادتني أن أقدم لكم التقرير السنوي العاشر الذي يضم في طياته أهم إنجازات وأعمال المركز خلال العام الماضي، لندرك من خلاله ما تحقق على مدار عام كامل من إنجازات، وبنفس الوقت، نتأمل سوياً آفاق المستقبل ليس لبيان ما يمكن أن نقوم به للمحافظة على ما حققناه فقط وإنما سعياً منا لتحقيق المزيد من التقدم والرفعة لهذه المؤسسة الفتية "مركز إيداع الأوراق المالية".

الحضور الكريم،،

يتضمن هذا التقرير أهم الإنجازات عن السنة المنتهية في 31 كانون الأول 2009. حيث واصل المركز دوره على أكمل وجه في تسجيل الأوراق المالية وإيداعها وحفظ ملكيتها ونقل هذه الملكية وإجراء عمليات التقاص والتسوية لها، بالإضافة إلى تنفيذ إجراءات الشركات المختلفة بما في ذلك زيادة أو تخفيض هذه الشركات لرؤوس أموالها، وقد تمّ قبول عضوية (3) شركات مساهمة عامة خلال عام 2009 وشطب سجل شركة مساهمة عامة واحدة ليصبح عدد أعضاء المركز من الشركات المساهمة العامة (273) شركة وقد تمّ إنهاء عضوية شركة وساطة واحدة ليصبح عدد الوسطاء من غير الشركات المساهمة العامة (68) وسيط، في حين تم قبول عضوية شركتين من أمناء الحفظ الأمين وإنهاء عضوية شركة واحدة ليصبح عددهم (13) حافظ أمين وبذلك يكون مجموع أعضاء الهيئة العامة للمركز (333) عضواً كما في 2009/12/31. وإدراكاً منا بأهمية ظهور مؤسستنا كمؤسسة متميزة محلياً ودولياً يشارك المركز في جائزة الملك عبد الله الثاني للتميز.

ومن أبرز إنجازات العام المنصرم قيام مركز إيداع الأوراق المالية بالتعاون مع بورصة عمان بإتمام إجراءات الربط الإلكتروني بين أنظمة مركز إيداع الأوراق المالية ونظام التداول لدى بورصة عمان بهدف تنظيم عمليات التداول والحد من المخاطر المرتبطة بتلك العمليات، الأمر الذي ينعكس إيجابياً على عملية التقاص والتسوية التي تجرى لدى المركز، ويؤدي إلى تقليص المخاطر في سوق رأس المال الأردني.

وبحمد الله، فقد تكلت إنجازاتنا للعام الماضي بالنجاح على مختلف الأصعدة تطبيقاً للسياسات التي يقرها مجلس الإدارة والرؤية المشتركة مع الإدارة التنفيذية والجهود المثمرة لكوارد المركز المؤهلة، ليصب ذلك كله في بوتقة المصلحة الاقتصادية الوطنية، والارتقاء خصوصاً بأهمية دور المركز بالقيام بواجباته في إطار من المصداقية والعدالة لتحقيق الغايات والأهداف التي يسعى المركز إليها وتعزيزاً لثقة المستثمرين بالأوراق المالية.



حضرات السادة الكرام،

ان عام 2009 هو من الأعوام الصعبة التي مرت على العالم بشكل عام وعلى المنطقة العربية بشكل خاص وذلك إزاء تدهور الأوضاع الاقتصادية العالمية بدءاً من أزمة الرهونات العقارية الأمريكية وانخفاض أسعار النفط مروراً بانخفاض قيم الأصول وتوقعات تباطؤ النمو الاقتصادي العالمي واحتمال دخول العديد من الدول مرحلة الانكماش والكساد، ولا شك أن منطقة الشرق الأوسط قد تأثرت كغيرها من ناحية الأسواق المالية. وقد كان المركز جزءاً مكماً من أجزاء التنمية الاقتصادية في المملكة والتي ساهمت في الحد من تأثير الأزمة المالية على الاقتصاد الوطني.

الحضور الكريم،

أما نسبة إلى خطة المركز المستقبلية لعام 2010 فإنه يتطلع إلى إنجاز المزيد من الخدمات المتطورة لشريحة المستثمرين في سوق الأوراق المالية في المملكة، كما يشارك المركز في مشروع إنشاء مبنى المركز المالي الوطني الأردني، والذي يعد إنشائه خطوة رائدة في مجال تنفيذ إستراتيجية تشجيع الاستثمار في الأوراق المالية والتي تدعم بدورها النمو الاقتصادي، إذ يملك مركز الإيداع ما نسبته (35%) من المشروع الذي يضم كلاً من مركز إيداع الأوراق المالية وبورصة عمان ومعهد متخصص للخدمات المالية الرفيعة ذات الصلة بسوق رأس المال والذي سيتم فيه تدريب الكوادر المهنية والمتخصصة القادرة على العمل على المستويين المحلي والإقليمي، فضلاً عن مكاتب للوساطة وقاعة للجمهور وللتداول، وبعض المكاتب للبنوك.

إننا نتطلع دوماً إلى المزيد من الإنجازات ومواجهة التحديات في العام المقبل، لنرتقي بمؤسستنا الزاهرة إلى أعلى مستويات التميز من خلال مواكبة التطورات التي تحدث في العالم في مجال عملنا بما في ذلك المعايير الدولية، وتحديث الأطر التشريعية لتتسجم مع المستجدات لتسهم في تحقيق أهداف المركز الوطنية.

ولا يفوتني أن أتقدم بالشكر والتقدير لكل من هيئة الأوراق المالية وبورصة عمان لتشجيعهم ودعمهم المتواصل لمركز إيداع الأوراق المالية، وكما أشكر كافة أعضاء الهيئة العامة وكذلك أعضاء مجلس الإدارة والإدارة التنفيذية وجميع العاملين في المركز على ما بذلوه من جهد خلال السنة الماضية، وفي الختام نحن مركز إيداع الأوراق المالية ملتزمون دوماً بالمساهمة بنمو وتطوير الاقتصاد الأردني تحت قيادة وتوجيهات جلالة الملك عبدالله الثاني ابن الحسين حفظه الله ورعاه.

والسلام عليكم ورحمة الله وبركاته

عبد الحميد عبد الله الحيارى

كلمة المدير التنفيذي

حضرات السادة/أعضاء الهيئة العامة لمركز إيداع الأوراق المالية المحترمين،،،

يسرني أن أرحب بكم جميعاً في الاجتماع السنوي الحادي عشر للهيئة العامة لمركز إيداع الأوراق المالية، وأن أرفع لكم التقرير السنوي العاشر الذي يتضمن أهم إنجازات وأعمال المركز خلال العام 2009، وبرز الخطل المستقبلي للمركز إلى جانب البيانات المالية وبعض التقارير والجداول الإحصائية.

حضرات السيدات والسادة الكرام،،،

تم إنشاء مركز إيداع الأوراق المالية كمؤسسة ذات نفع عام بموجب قانون الأوراق المالية رقم (23) لسنة 1997 ليكون هو الجهة الوحيدة في المملكة المخولة بموجب قانون الأوراق المالية رقم (76) لسنة 2002 بتسجيل الأوراق المالية وحفظ ونقل ملكيتها وإيداعها وإجراء التقاص والتسوية عليها، ويهدف مركز إيداع الأوراق المالية بصورة خاصة إلى تعزيز ثقة المستثمرين بالأوراق المالية وتمكينهم من متابعة استثماراتهم بالأوراق المالية بسهولة ويسر، وذلك ببناء سجل مركزي لحفظ ملكية الأوراق المالية والحد من المخاطر المتعلقة بتسوية عمليات التداول المنفذة في البورصة من خلال وضع أنظمة داخلية وتعليمات وإجراءات تتسم بالعدالة والسرعة والأمان.

إن العضوية في المركز إلزامية للشركات المساهمة العامة والوسطاء وأمناء الحفظ، وقد قام المركز بقبول عضوية (3) شركات مساهمة عامة خلال العام 2009 وبلغ عدد الأسهم المصدرة من قبل تلك الشركات (14,469,232) سهماً بقيمة اسمية (14,469,232.00) ديناراً كما تم شطب سجل شركة مساهمة عامة واحدة وبذلك يصبح عدد أعضاء المركز من الشركات المساهمة العامة كما في 2009/12/31 (273) شركة ومجموع الأسهم المصدرة من قبل تلك الشركات (6,929,049,218) سهماً، بقيمة إجمالية مقدارها (22,928,959,091.74) ديناراً، كذلك عمل المركز على إجراء التغييرات اللازمة على الأوراق المالية المسجلة لديه، وتحديث سجلات المساهمين نتيجة لإجراءات الشركات المختلفة من عمليات زيادة أو تخفيض رؤوس أموالها، وتم خلال العام 2009 تسجيل أسهم الزيادة الناتجة عن الاكتتاب الخاص المنفذ من قبل (24) شركة مساهمة عامة بما مجموعه (261,359,079) سهماً، بالإضافة إلى تسجيل أسهم الزيادة الناتجة عن رسملة الاحتياطيات والأرباح المدورة أو رسملة الديون المنفذة من قبل (19) شركة مساهمة عامة بما مجموعه (88,107,860) سهماً، ومن جهة ثانية، فقد تم تخفيض عدد الأسهم المسجلة لدى المركز بمقدار (123,642,500) سهماً نتيجة قيام (11) شركة مساهمة عامة بتخفيض رؤوس أموالها.

في حين تم إنهاء عضوية شركة وساطة واحدة، كما تم قبول عضوية شركتين وإنهاء عضوية شركة واحدة من أمناء الحفظ للعام 2009 وبذلك يكون مجموع أعضاء الهيئة العامة للمركز (333) عضواً من الشركات المساهمة العامة والوسطاء وأمناء الحفظ.

بالإضافة إلى ذلك، عمل المركز خلال العام 2009 على تسجيل أذونات وسندات الخزينة المصدرة من قبل حكومة المملكة الأردنية الهاشمية، فتم تسجيل (63) إصداراً تبلغ قيمة إصداراتها (4,313,000,000.00) ديناراً وكذلك تسجيل (7) إصدارات سندات لسلطة المياه الأردنية تبلغ قيمة إصداراتها



(138,500,000.00) ديناراً. من جهة أخرى، تم إطفاء (12) إصداراً من أذونات وسندات الخزينة لحكومة المملكة الأردنية الهاشمية بلغت قيمة إصداراتها (1,018,000,000.00) ديناراً وبذلك يصبح مجموع السندات المسجلة لدى المركز كما في 2009/12/31 (70) سند تبلغ قيمة إصدارها (4,451,500,000.00) ديناراً.

وفي ظل ازدياد نسبة المساهمين المودعين لدى المركز، فقد بلغ عدد المساهمين المودعين مع نهاية العام 2009 (650,259) مساهماً من أصل كامل عدد مساهمي الشركات المساهمة العامة والبالغ (817,587) يمتلكون (6,837,875,852) سهماً من أصل كامل عدد الأسهم المصدرة والبالغة (6,929,049,218) سهماً مصدرراً، تمثل ما نسبته (98.68%) من عدد الأوراق المالية المسجلة، وبقية إجمالية تقارب (22,308,389,985.04) ديناراً.

وتطبيقاً لإجراءات التقاص والتسوية كأحد المعايير الدولية المطبقة في أسواق رأس المال العالمية والتي تقوم على أساس عدم تسليم الأوراق المالية المباعة إلا بعد سداد أثمانها، فقد بلغ عدد عقود التحويل المنفذة بالدينار الأردني حتى نهاية العام 2009 (2,964,203) عقداً تم بموجبها تحويل (5,734,796,949) سهماً بقيمة إجمالية بلغت (9,150,790,480.51) ديناراً.

وعلى صعيد ذي صلة، فقد استمر العمل بأحكام النظام الداخلي لصندوق ضمان التسوية بهدف تغطية العجز النقدي لدى عضو الصندوق المشتري وتغطية العجز في رصيد الأوراق المالية الذي يظهر لدى عضو الصندوق البائع نتيجة التداول بالأوراق المالية، فقد بلغ مجموع موجودات الصندوق كما في 2009/12/31 (25,840,000.00) ديناراً منها (3,277,000.00) ديناراً كمساهمة نقدية و(22,563,000.00) ديناراً كضمانة بنكية.

كما استمر المركز بتثبيت قيود الملكية ورفعها على الأوراق المالية المودعة لديه، حيث نفذ خلال العام 2009 ما مجموعه (412) عملية رهن على (186,317,860) سهماً و(910) عملية رفع رهن عن (83,196,128) سهماً و(6,439) عملية حجز على (68,046,514) سهماً و(3,490) عملية رفع حجز عن (35,924,060) سهماً، إلى جانب قيام المركز بتوفير خدمة التجميد للمستثمرين والتي تمكن المساهم من تجميد أسهمه في السجل المركزي لدى المركز، حيث نفذت (14) عملية تجميد على (34,478,594) سهماً و(15) عملية رفع التجميد عن (355,505,320) سهماً.

وفي إطار العمليات المستثناة من التداول من خلال السوق، فقد استمر المركز بتنفيذ عمليات التحويل الارثي والتي يتم بموجبها تحويل الأوراق المالية من حساب المتوفى إلى حساب ورثته الشرعيين، وقد بلغ عدد التحويلات الإرثية المنفذة خلال العام 2009 (13,049) عقد تحويل تم بموجبها تحويل (26,722,322) ورقة مالية، بلغت قيمتها السوقية (92,673,769.61) ديناراً، في حين بلغ عدد التحويلات العائلية (3,979) عقد تحويل تم بموجبها تحويل (8,350,570) ورقة مالية بلغت قيمتها السوقية (37,868,144.34) ديناراً، إضافة إلى عمليات تحويل ونقل ملكية الأوراق المالية غير المتداولة والتحويلات الأخرى، وقد بلغ عدد عقود التحويل (1,988) عقد تم بموجبها تحويل (38,596,822) سهم بلغت قيمتها السوقية (87,473,440.51) ديناراً.

يقوم المركز بإجراء التسويات المالية المتمثلة بقبض ودفع أثمان الأوراق المالية من وإلى الوسطاء من خلال حوالات مصرفية بين حسابات الوسطاء لدى بنوكهم إلى حساب التسوية الخاص بالمركز لدى البنك المركزي الأردني بواسطة نظام التسويات الإجمالية الفورية-الأردن (RTGS-JO) ، حيث قام المركز خلال العام 2009 بقبض ودفع مبلغ (1,625,434,698.68) ديناراً من خلال حساب التسوية.

إدراكاً منا لأهمية الاستمرار بالعمل في بيئة ناشطة ومشجعة للاستثمار المحلي والخارجي، فقد استمر المركز خلال العام 2009 بإحداث تطوير في الأطر التشريعية والمؤسسية وكذلك المساهمة في تطوير البنية التحتية للسوق من خلال استخدام التقنيات الحديثة من أنظمة التداول والمقاصة والتسوية وحفظ الأوراق المالية.

وتعزيزاً لمبدأ الشفافية والإفصاح في سوق رأس المال الأردني فقد عمل مركز إيداع الأوراق المالية على نشر النسب والمؤشرات المالية ومعلومات الأوراق المالية المحظور التصرف بها وإجراءات الشركات الخاصة بأعضائه من الشركات المساهمة العامة على موقعه الإلكتروني لاحقاً لقيامه بنشر ملكيات وتداولات ممثلي أعضاء مجالس إدارات الشركات المساهمة العامة ومن يستحوذون على ما نسبته (1%) فأكثر من رأسمال الشركات المساهمة العامة.

إنّ شركة توماس موري وهي شركة متخصصة بتصنيف وتوفير البيانات والمعلومات عن أمناء الحفظ العالميين من البنوك، مراكز إيداع الأوراق المالية وأنظمة أسواق رأس المال في مختلف أنحاء العالم رفعت تصنيف مركز إيداع الأوراق المالية من A إلى A⁺ الأمر الذي يدل على مستوى منخفض من المخاطر ويعود الفضل بذلك إلى بيئة الربط الإلكتروني التي طُبقت بين مؤسسات سوق رأس المال الأردني والتي وفّرت فرصة الربط المباشر بين أنظمة مركز إيداع الأوراق المالية ونظام التداول الإلكتروني لدى بورصة عمان، بالإضافة إلى قيام المركز بتنفيذ مشروع الموقع الاحتياطي وموقع استدامة العمل (Business Continuity and Disaster Recovery Plan) تماشياً مع متطلبات المعايير الدولية وضمان تخزين معلومات وبيانات المركز وسرعة استرجاعها في الحالات الطارئة.

حضرات السادة أعضاء الهيئة العامة المحترمين،،

أما على صعيد العلاقات الخارجية مع المؤسسات والاتحادات الإقليمية والدولية المعنية بأسواق راس المال فقد شارك المركز بالعديد من الاجتماعات والمؤتمرات التي عقدت خلال العام 2009 الأمر الذي أسهم بشكل فاعل في تبادل المعلومات والخبرات على مختلف الأصعدة، فقد حضر المركز اجتماع مؤسسة الترميز العالمية (ANNA) السنوي حيث فاز مركز إيداع الأوراق المالية الأردني بعضوية مجلس إدارة مؤسسة الترميز العالمية (ANNA) ، كما وحضر العديد من الفعاليات والمؤتمرات منها: فعاليات الاجتماع الثالث لبورصات الدول الأعضاء في منظمة المؤتمر الإسلامي، والمؤتمر السنوي الأول لاتحاد البورصات العربية والاجتماع العاشر لاتحاد مراكز الإيداع في إفريقيا والشرق الأوسط (AMEDA) والاجتماع العاشر لمراكز الإيداع العالمية (CSD10)،



وشارك في أعمال المؤتمر الرابع للاستثمار وأسواق المال، بالإضافة إلى مشاركته بالاجتماع العالمي لسوق رأس المال العالمي ندوة بعنوان " دور وأهمية التمويل الإسلامي " والبرنامج التدريبي السنوي لاتحاد البورصات الآسيوية والأوروبية (FEAS) .

بالإضافة إلى مشاركة المركز في الندوات التي تضمنها البرنامج التدريبي التي نظمتها بورصة عمان بالتعاون مع بورصة أثينا وبورصة سالونيك، وتأتي مشاركة المركز توطيداً لأواصر التعاون والتواصل مع الأسواق المالية العالمية والاطلاع على تجاربهم والاستفادة منها.

حضرات الحضور الكرام،،

إدراكاً منا لأهمية التعامل بكفاءة ومرونة مع التحديات الاقتصادية وأهمية وضع الخطط والاستراتيجيات المستقبلية التي تكفل المضي قدماً صوب تحقيق المزيد من التقدم والتطور في مستوى خدماتنا لشريحة المستثمرين بالأوراق المالية، ومن واقع نظرتنا المستقبلية الإيجابية دون الإفراط في التفاؤل والوعي بحجم التحديات على مستوى اقتصادنا الوطني فإن المركز يتطلع خلال السنوات المقبلة إلى إنجاز العديد من الخطط المستقبلية ومن أهمها: تطوير البيئة الفنية والأنظمة الإلكترونية من خلال تطوير نظام الربط الإلكتروني مع أنظمة التداول في البورصة، نظام الاطلاع على الحسابات على مستوى المستثمر، نظام الحجز الالكتروني لدائرة ضريبة الدخل والمبيعات، نظام منطقة الأعضاء الالكتروني الجديد بالإضافة إلى استخدام نظام مالي وإداري متطور كما سيتم استكمال وتحديث الإجراءات الفنية اللازمة لتطبيق خطة استمرارية العمل (Business Continuity Plan) .

حضرات السادة الكرام،،

ولا يسعني إلا أن أقدم بكل الشكر والتقدير لشركائنا هيئة الأوراق المالية وبورصة عمان، الذين يعتبر تعاونهم مع المركز احد ركائز نجاح سوق رأس المال الأردني، كما أعرب عن جزيل شكري وامتناني لكافة أعضاء الهيئة العامة لمركز إيداع الأوراق المالية لدعمهم ومؤازرتهم المستمرة الأمر الذي مكّن المركز من المساهمة في تطوير الاقتصاد الوطني الأردني تحت ظل ورعاية حضرة صاحب الجلالة الملك عبد الله الثاني ابن الحسين حفظه الله ورعاه.

والسلام عليكم ورحمة الله وبركاته

سمير فهد جرادات

نبذة عن المركز

إنشاء المركز ومهامه

انشىء مركز إيداع الأوراق المالية كمؤسسة ذات نفع عام بموجب قانون الأوراق المالية، الذي صدر ضمن توجه الأردن نحو هيكله سوق رأس المال بفصل الدور الرقابي عن الدور التنفيذي، حيث تم إنشاء ثلاث مؤسسات مستقلة وهي هيئة الأوراق المالية، بورصة عمان ومركز إيداع الأوراق المالية.

بدأ المركز بممارسة مهامه وأعماله في شهر أيار من عام 1999، ويعتبر المركز الجهة الوحيدة في المملكة المصرح لها بموجب القانون بمزاولة الأعمال والمهام التالية:

- تسجيل الأوراق المالية.
- إيداع الأوراق المالية.
- حفظ ونقل ملكية الأوراق المالية.
- إجراء التقاص والتسوية للأوراق المالية.

ويعد المركز أحد أهم مؤسسات سوق رأس المال الأردني، حيث يحتفظ بسجلات مالكي الأوراق المالية لجميع الشركات المساهمة العامة ويتولى إجراءات التقاص والتسوية، وقد أنيط بالمركز إلى جانب هيئة الأوراق المالية وبورصة عمان مهمة تطوير سوق رأس المال الأردني.

أهداف المركز

- تعزيز ثقة المستثمرين بالأوراق المالية وتمكينهم من متابعة استثماراتهم بالأوراق المالية بسهولة ويسر، وذلك ببناء سجل مركزي لحفظ ملكية الأوراق المالية.
- الحد من المخاطر المتعلقة بتسوية عمليات التداول المنفذة في البورصة من خلال وضع أنظمة داخلية وتعليمات وإجراءات تتسم بالعدالة والسرعة والأمان.

العضوية

العضوية في المركز إلزامية للجهات التالية:

1. الشركات المساهمة العامة والتي تشمل:
 - قطاع البنوك
 - قطاع التأمين
 - قطاع الخدمات
 - قطاع الصناعة
2. الوسطاء.
3. أمناء الحفظ.
4. أي جهات أخرى يحددها مجلس مفوضي هيئة الأوراق المالية.

إدارة المركز

يتولى إدارة مركز إيداع الأوراق المالية مجلس إدارة ومدير تنفيذي متفرغ، ويتألف مجلس الإدارة من سبعة أعضاء يتم انتخاب أربعة منهم خلال اجتماع الهيئة العامة، وثلاثة أعضاء يتم تعيينهم من قبل هيئة الأوراق المالية، تكون مدة الأعضاء المنتخبين ثلاث سنوات، ويتولى المدير التنفيذي الشؤون الإدارية والمالية والفنية للمركز.

يقوم المركز بتنفيذ مهامه من خلال دوائره وأقسامه المختلفة اعتماداً على نهج من المؤسسية والشفافية وتطبيق المعايير الدولية وأفضل الممارسات.

أداء المركز خلال العام ٢٠٠٩

استمر المركز خلال العام المنصرم بأداء المهام الموكلة إليه بموجب قانون الأوراق المالية والأنظمة والتعليمات الصادرة بمقتضاه، كما استمر بتقديم وتطوير الخدمات المقدمة لأعضائه بشكل خاص، ولقطاع المستثمرين والمهتمين في سوق رأس المال الأردني بشكل عام، وفيما يلي استعراض سريع لأداء المركز خلال العام 2009.

أعضاء مركز إيداع الأوراق المالية

حيث أن العضوية في المركز إلزامية للشركات المساهمة العامة والوسطاء وأمناء الحفظ، فقد عمل المركز خلال العام المنصرم على تسجيل أسهم (3) شركات مساهمة عامة جديدة في قطاع الخدمات وتم قبول عضويتها لدى المركز، كما تم شطب سجل شركة مساهمة عامة واحدة من قطاع الصناعة، وبذلك يصبح عدد أعضاء المركز من الشركات المساهمة العامة كما في 2009/12/31 (273) شركة.

في حين انتهت عضوية شركة وساطة واحدة وبذلك يكون إجمالي عدد الوسطاء لدى المركز (68) شركة، كما تم قبول عضوية شركتين وانتهت عضوية شركة واحدة من أمناء الحفظ للعام 2009 ليصبح عدد أعضاء المركز من أمناء الحفظ (13) شركة.

وبذلك يكون مجموع أعضاء الهيئة العامة للمركز (333) عضواً من الشركات المساهمة العامة والوسطاء وأمناء الحفظ.

جدول رقم (1): أعضاء الهيئة العامة للمركز

العام	الشركات المساهمة العامة				الوسطاء			أمناء الحفظ				إجمالي الأعضاء	
	البنوك	التأمين	الخدمات	الصناعة	المجموع	مساهمة عامة	أخرى	المجموع	مساهمة عامة	وسيط	أخرى		المجموع
2009	16	27	155	75	273	10	58	68	10	1	2	13	333
2008	16	*27	*152	*76	271	10	59	69	8	2	2	12	332

تسجيل الأوراق المالية

يجري تسجيل الأوراق المالية لدى مركز إيداع الأوراق المالية استناداً لأحكام قانون الأوراق المالية وتعليمات تسجيل وإيداع الأوراق المالية وتسويتها لسنة 2004.

فقد تم خلال العام 2009 تسجيل أسهم (3) شركات مساهمة عامة جديدة، وقد بلغ مجموع الأسهم المصدرة من قبل هذه الشركات (14,469,232) سهم بقيمة اسمية مقدارها (14,469,232.00) دينار، كذلك عمل المركز على إجراء التغييرات اللازمة على الأوراق المالية المسجلة لديه، وتحديث سجلات المساهمين نتيجة لإجراءات الشركات المختلفة من عمليات زيادة أو تخفيض رؤوس أموالها، حيث تم خلال العام 2009 تسجيل أسهم الزيادة الناتجة عن الاكتتاب الخاص المنفذ من قبل (24) شركة مساهمة عامة بما مجموعه (261,359,079) سهم، بالإضافة إلى تسجيل أسهم الزيادة الناتجة عن رسملة الاحتياطيات و/أو الأرباح المدورة أو رسملة الديون المتفذة من قبل (19) شركة مساهمة عامة بما مجموعه (88,107,860) سهم، ومن جهة ثانية، فقد تم تخفيض عدد الأسهم المسجلة لدى المركز بمقدار (123,642,500) سهم نتيجة قيام (11) شركة مساهمة عامة بتخفيض رؤوس أموالها.

* إعادة تصنيف: "تم تحويل شركة مساهمة عامة واحدة من كل من قطاعي التأمين والصناعة إلى قطاع الخدمات".

وبذلك يصبح مجموع الأسهم المصدرة من قبل الشركات المساهمة العامة المسجلة لدى المركز كما في 2009/12/31 (6,929,049,218) سهم، تبلغ قيمتها الاسمية (6,929,049,218.00) ديناراً، في حين تبلغ قيمتها الإجمالية (22,928,959,091.74) ديناراً.

عمل المركز خلال العام 2009 على تسجيل أذونات وسندات الخزينة المصدرة من قبل حكومة المملكة الأردنية الهاشمية، حيث تم تسجيل (63) إصداراً تبلغ قيمة إصداراتها (4,313,000,000.00) دينار أردني، وكذلك تسجيل (7) إصدارات سندتات لسلطة المياه الأردنية تبلغ قيمة إصداراتها (138,500,000.00) دينار أردني. من جهة أخرى، تم إطفاء (12) إصداراً من أذونات وسندات الخزينة لحكومة المملكة الأردنية الهاشمية بلغت قيمة إصداراتها (1,018,000,000.00) دينار أردني وبذلك يصبح مجموع السندات المسجلة لدى المركز كما في 2009/12/31 (70) سند تبلغ قيمة إصدارها (4,451,500,000.00) دينار أردني.

وتجدر الإشارة إلى أن مركز إيداع الأوراق المالية الجهة الوحيدة المخولة بتقييم وترميز كافة الأدوات المالية المصدرة في الأردن من قبل هيئة الأوراق المالية ومؤسسة الترميز العالمية (Association of National Numbering Agencies-ANNA):

- الرقم العالمي ISO 6166 - (International Securities Identification Number - ISIN)
- يستخدم الرقم العالمي لترقيم موحد للأدوات المالية والتي تشمل الأسهم، أدوات الدين، الاستحقاقات وغيرها من الأدوات المالية.
- الرمز العالمي ISO 10962 - (Classification of Financial Instruments - CFI)
- يستخدم الرمز العالمي لتصنيف الأدوات المالية ليصار إلى استخدامها من قبل جميع أعضاء السوق ضمن بيئة إلكترونية توفر سهولة الاتصال وتوافر المعلومات فيما بينهم.

فضلاً عن ذلك، فإن مركز إيداع الأوراق المالية يتابع دراساته نحو استخدام معيار ISO 18774 - (Financial Instrument Short Name - FISN) والذي يعمل على تقديم منهجية لتوحيد الأسماء المختصرة للأدوات المالية، إضافة إلى معيار ISO 16372 - (Issuer & Guarantor Identifier - IGI) والذي يوحد هوية المصدر.

تعريف المستثمرين وفتح حسابات أوراق مالية

إن الإجراءات التي اتبعتها المركز منذ تاريخ 2000/10/22 تتطلب من الوسيط عند تعامله بالأوراق المالية لأي من عملائه سواء كان هذا التعامل بيعاً أم شراءً تعريف عميله وفتح حساب أوراق مالية له على قاعدة بيانات المركز لمرة واحدة فقط، حيث يتم إصدار رقم خاص لكل مستثمر يسمى "رقم المركز".

وتتجلى أهمية رقم المركز في أنه الرقم الذي يعرف به المستثمر في كافة أجزاء أنظمة المركز الإلكترونية وترتبط به ملكية ذلك المستثمر من الأوراق المالية، واعتماداً على هذا الرقم يستطيع المركز تزويد المستثمر بأرصدة ملكيته من الأوراق المالية المودعة في كافة الشركات المساهمة العامة، كما يستطيع تزويده بكشوف تبين تعامله على كافة الأوراق المالية المملوكة من قبله خلال المدة المحددة في الطلب.

هذا وتجدر الإشارة بأنه يتم تعريف المستثمر وفتح حسابات أوراق مالية له بإحدى الطريقتين التاليتين:

1. من خلال المركز مباشرة حيث يقدم المستثمر نموذج طلب تعريف مستثمر على قاعدة بيانات مركز إيداع الأوراق المالية لتعريفه على أنظمة المركز الإلكترونية على أن يرفق بالطلب وثيقة إثبات الشخصية.
2. من خلال الوسيط أو الحافظ الأمين حيث يقدم المستثمر نموذج طلب تعريف وفتح حساب مستثمر لتعريفه على أنظمة مركز إيداع الأوراق المالية الإلكترونية على أن يرفق بالطلب وثيقة إثبات الشخصية، ويقوم الوسيط أو الحافظ الأمين بدوره بتعريف المستثمر على قاعدة بيانات المركز ومن ثم تزويد المركز بطلب التعريف المقدم من المستثمر مصادقاً عليه من قبله.

الجدول رقم (2): المستثمرين المعرفين على قاعدة بيانات المركز

نوع المستثمر	التصنيف	أردني		عربي		أجنبي		المجموع	
		2008	2009	2008	2009	2008	2009	2008	2009
شركات		2,028	2,440	413	446	429	456	2,870	3,342
صناديق		141	144	32	34	858	871	1,031	1,049
مؤسسات		42	44	4	4	22	27	68	75
حكومات		6	6	10	10	2	2	18	18
شخص اعتباري		84	89	3	3	0	0	87	92
بلديات		27	28	0	0	1	1	28	29
وقف		1	1	9	9	0	0	10	10
هيئات		2	2	3	3	2	1	7	6
طوائف دينية		3	3	1	1	3	4	7	8
المجموع		2,334	2,757	475	510	1,317	1,362	4,126	4,629
شخص طبيعي		509,682	514,349	40,541	42,064	3,067	3,263	553,290	559,676
مشترك		824	850	48	53	13	13	885	916
المجموع الكلي		512,840	517,956	41,064	42,627	4,397	4,638	558,301	565,221

التقاص والتسوية

قام المركز اعتباراً من 2005/01/02 بتطبيق إجراءات التقاص والتسوية لعقود التداول المنفذة في البورصة على أساس التسليم مقابل الدفع، بحيث لا يتم تسليم الورقة المالية المباعة إلا بعد سداد ثمنها، ويعد مبدأ التسليم مقابل الدفع أحد أهم المعايير الدولية المطبقة في أسواق رأس المال، حيث أصبحت عمليات التقاص والتسوية والتي تشمل نقل ملكية الأوراق المالية والتسويات المالية تتم على النحو التالي:

نقل ملكية الأوراق المالية

يتم نقل ملكية الأوراق المالية المودعة من حساب العميل البائع لدى الوسيط البائع إلى حساب العميل المشتري لدى الوسيط المشتري بموجب قيود إلكترونية بناءً على الملف اليومي للتداول الوارد للمركز من البورصة، حيث يتم خصم عدد الأوراق المالية من حساب البائع وإضافتها إلى حساب المشتري، وتبقى الأوراق المالية عالقة في حساب المشتري إلى حين إتمام إجراءات تسويتها ودفع ثمنها، ولا يجوز إجراء أي تحويل عليها أو رهنها خلال هذه المدة.

ومن الجدير بالذكر أن بتاريخ 2009/3/22 قام مركز إيداع الأوراق المالية بالتعاون مع بورصة عمان بإتمام إجراءات الربط الإلكتروني بين أنظمة مركز إيداع الأوراق المالية ونظام التداول لدى البورصة بهدف تنظيم عمليات التداول والحد من المخاطر المرتبطة بتلك العمليات، الأمر الذي ينعكس إيجابياً على عملية التقاض والتسوية التي تجري لدى المركز، ويؤدي إلى الحد من المخاطر في سوق رأس المال الأردني.

الجدول رقم (3): التداول الإلكتروني

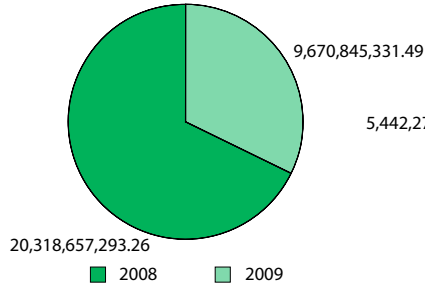
(الدينار الأردني)

الورقة المالية	البيان	2009	2008	نسبة الزيادة أو النقص (%)
الاسهم	عدد عقود التداول	2,963,945	3,773,648	(21.46)
	عدد الأسهم	6,020,617,600	5,425,037,201	10.98
	القيمة الإجمالية	9,668,073,776.82	20,296,534,809.45	(52.37)
السندات وأسناد القرض	عدد عقود التداول	14	11	27.27
	عدد السندات	761	392	94.13
	القيمة الإجمالية	2,529,800.00	543,067.50	365.84
حقوق الاكتتاب	عدد عقود التداول	1,186	7,291	(83.73)
	عدد حقوق الاكتتاب	3,868,106	17,238,604	(77.56)
	القيمة الإجمالية	241,754.67	21,579,416.31	(98.88)

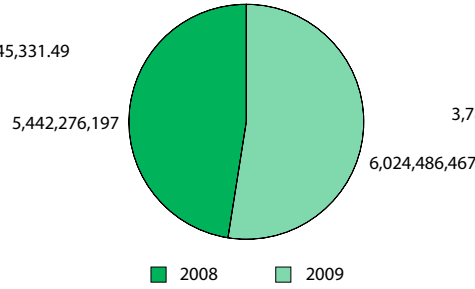
(الدولار الأمريكي)

الورقة المالية	البيان	2009	2008	نسبة الزيادة أو النقص (%)
السندات وأسناد القرض	عدد عقود التداول	0	1	(100.00)
	عدد السندات	0	25	(100.00)
	القيمة الإجمالية	0.00	88,506.25	(100.00)

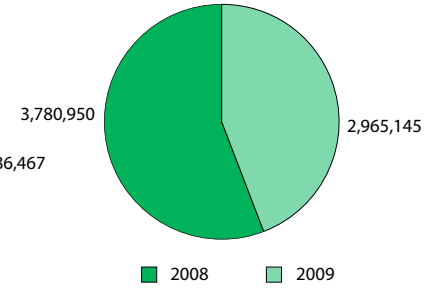
مقارنة بين القيمة الإجمالية لعقود التداول
المنفذة لعامي 2008 - 2009



مقارنة بين عدد الأوراق المالية المتداولة
لعامي 2009 - 2008



مقارنة بين عدد عقود التداول المنفذة
لعامي 2009 - 2008



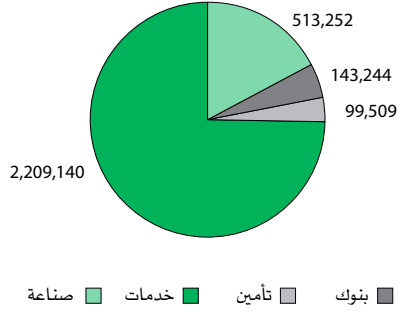
جدول رقم (4): التداول الإلكتروني مصنف قطاعياً

(الدينار الأردني)

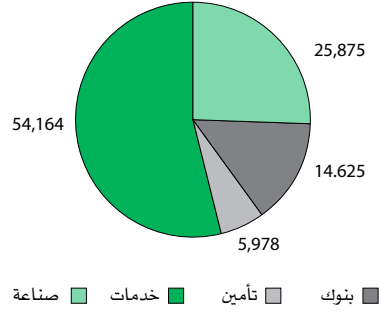
نوع الورقة المالية	القطاع الاقتصادي	عدد	عدد العقود	عدد الأوراق المالية	القيمة الإجمالية	عدد المستثمرين
الأسهم	بنوك	14	143,244	269,034,174	947,472,261.52	14,625
	تأمين	27	99,509	171,327,906	464,042,114.66	5,978
	خدمات	131	2,208,023	5,031,031,301	6,658,877,221.14	53,331
	صناعة	65	513,169	549,225,219	1,597,690,179.50	25,799
	المجموع	237	2,963,945	6,020,618,600	9,668,081,776.82	*63,440
السندات وأسناد القرض	بنوك	0	0	0	0.00	0
	تأمين	0	0	0	0.00	0
	خدمات	3	14	761	2,529,800.00	15
	صناعة	0	0	0	0.00	0
	المجموع	3	14	761	2,529,800.00	*15
حقوق الاكتتاب	بنوك	0	0	0	0.00	0
	تأمين	0	0	0	0.00	0
	خدمات	4	1,103	3,768,222	222,947.16	818
	صناعة	1	83	99,884	18,807.51	76
	المجموع	5	1,186	3,868,106	241,754.67	*877

* يمثل مجموع عدد المستثمرين في كافة القطاعات دون تكرار المستثمر الذي تداول في أكثر من قطاع.

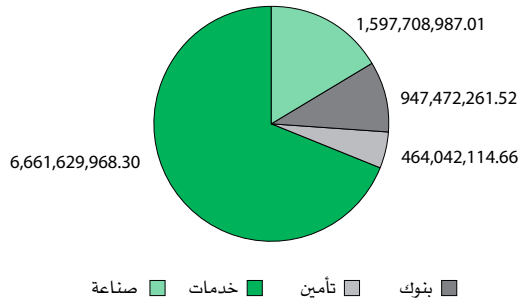
عدد عقود التداول المنفذة لعام 2009
مصنفة قطاعياً



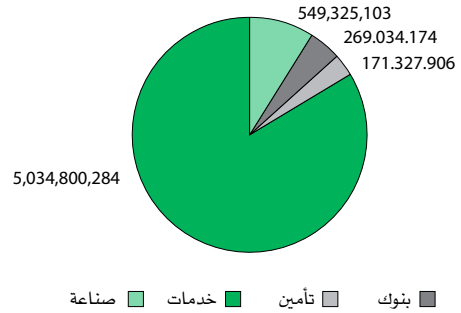
عدد المتعاملين بعقود التداول المنفذة لعام 2009
مصنفين قطاعياً



القيمة الإجمالية لعقود التداول المنفذة لعام 2009
مصنفة قطاعياً



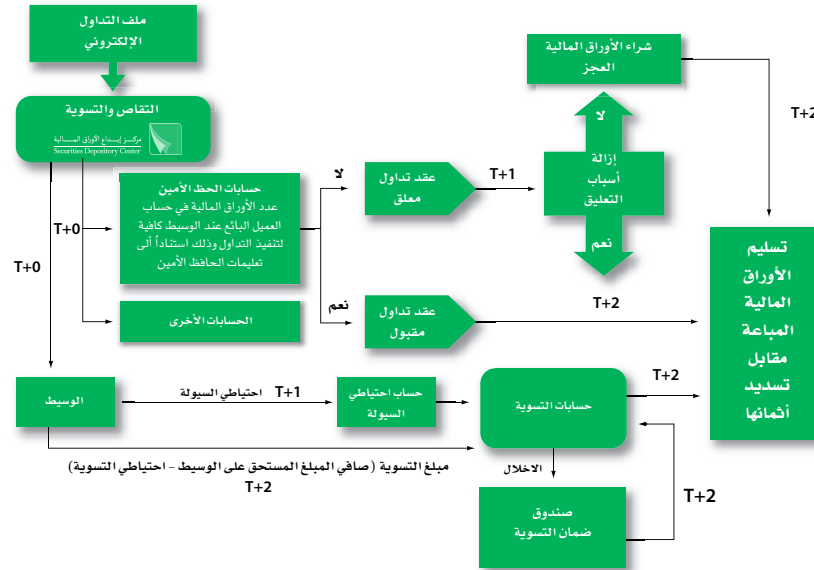
عدد الأوراق المالية المتداولة لعام 2009
مصنفة قطاعياً



التسويات المالية

يتم إجراء التسويات المالية بين الوسيط من خلال المركز وبموجب حوالات مالية بنكية من حسابات الوسيط لدى بنوكهم إلى حساب التسوية الخاص بالمركز لدى بنك التسوية (البنك المركزي الأردني)، وبعد ذلك يعمل المركز إلكترونياً على تحويل هذه الأموال إلى الوسيط المستحقين لها بموجب حوالات بنكية من حساب التسوية لدى البنك المركزي إلى حسابات الوسيط لدى بنوكهم، حيث تم اعتماد البنك المركزي الأردني بنكاً للتسوية، وانضم مركز إيداع الأوراق المالية كعضو غير مباشر في نظام التسويات الإجمالية الفورية - الأردن (RTGS-JO).

وفيما يلي رسماً توضيحياً لعملية التسليم مقابل الدفع:



جدول رقم (5): مقبوضات ومدفوعات بنك التسوية

البيان	2009	2008	نسبة الزيادة أو النقص (%)
مقبوضات بنك التسوية	1,625,434,698.68	3,906,094,797.29	(58.39)
1. احتياطي سيولة (T+1)	514,737,374.09	2,006,115,358.40	(74.34)
2. مبلغ التسوية (T+2)	1,110,697,324.59	1,899,979,438.89	(41.54)
مدفوعات بنك التسوية	1,625,434,698.68	3,906,094,797.29	(58.39)
1. مدفوعات التسوية (T+2)	1,624,774,731.92	3,900,240,375.99	(58.34)
2. قيمة العقود المعلقة (T+4)	659,966.76	5,854,421.30	(88.73)

ومن الجدير بالذكر ان مركز إيداع الأوراق المالية قام بتطبيق نظام التسويات المالية لعقود التداول المنفذة على كافة الأوراق المالية المتداولة في بورصة عمان وذلك بتطبيق آلية دفع وقبض الوسيط لصافي المبالغ المترتبة له أو عليه مما ساهم في تسهيل عمليات التحويلات النقدية وتخفيف الالتزامات المالية المترتبة على الوسطاء.

كما يعود السبب في انخفاض عدد العقود المعلقة إلى قيام مركز إيداع الأوراق المالية بالتعاون مع بورصة عمان بتطبيق نظام الربط الإلكتروني بهدف التحقق من أوامر البيع المدخلة على نظام التداول الإلكتروني والتأكد من توفر الرصيد الكافي من الأوراق المالية لدى حساب العميل البائع قبل تمرير أمر البيع إلى نظام التداول الإلكتروني.

صندوق ضمان التسوية

أنشئ صندوق ضمان التسوية بموجب أحكام المادة (90) من قانون الأوراق المالية رقم (76) لسنة 2002، لتحقيق الأهداف التالية:

1. تغطية العجز النقدي لدى عضو الصندوق المشتري للأوراق المالية.
2. تغطية العجز في رصيد الأوراق المالية الذي يظهر لدى عضو الصندوق البائع نتيجة تداول الأوراق المالية في السوق.

ويتمتع الصندوق بشخصية اعتبارية ذات استقلال مالي، ويتولى إدارته مجلس إدارة المركز والمدير التنفيذي للمركز، ويتكون أعضاء الصندوق من الوسطاء الماليين والوسطاء لحسابهم، وقد بدأ العمل بأحكام النظام الداخلي لصندوق ضمان التسوية اعتباراً من 2004/12/31 حيث يعتبر صندوق ضمان التسوية الخلف القانوني والواقعي لصندوق ضمان الوسطاء الماليين.

تقسم مساهمات الأعضاء في الصندوق إلى مساهمات نقدية وكفالات بنكية، وتحسب وفق معادلات محددة في النظام الداخلي للصندوق ويعاد احتسابها دورياً، وقد بلغ مجموع موجودات الصندوق كما في 2009/12/31 (25,840,000.00) ديناراً منها (3,277,000.00) ديناراً كمساهمة نقدية و(22,563,000.00) ديناراً كفالة بنكية.

التحويلات الإرثية والعائلية

يقوم المركز بتنفيذ عمليات التحويل الإرثي والتي يتم بموجبها تحويل الأوراق المالية من حساب المتوفى إلى حساب ورثته الشرعيين، كما يقوم المركز بإجراء التحويلات العائلية التي تتم ما بين الأصول والفروع والأزواج، وفقاً للمستندات والوثائق المعتمدة لدى المركز لهذه الغاية.

جدول رقم (6): عمليات التحويل الإرثي والعائلي المنفذة

نوع التحويل	نوع الورقة المالية	البيان	2009	2008	نسبة الزيادة أو النقص (%)
التحويلات الإرثية	السندات وأسناد القرض	عدد صكوك التحويل	13,049	17,265	(24.42)
		عدد الأسهم	26,722,322	10,950,774	144.02
		القيمة الإجمالية	92,673,769.61	89,240,224.39	3.85
التحويلات العائلية	السندات وأسناد القرض	عدد صكوك التحويل	0	7	(100.00)
		عدد السندات	0	10	(100.00)
		القيمة الإجمالية	0.00	10,000.00	(100.00)
التحويلات العائلية	حقوق الاكتتاب	عدد صكوك التحويل	0	11	(100.00)
		عدد حقوق الاكتتاب	0	2,082	(100.00)
		القيمة الإجمالية	0.00	12,686.78	(100.00)
التحويلات العائلية	السندات وأسناد القرض	عدد عقود التحويل	3,979	6,888	(42.23)
		عدد الأسهم	8,350,570	10,565,224	(20.96)
		القيمة الإجمالية	37,868,144.34	47,383,501.95	(20.08)
التحويلات العائلية	السندات وأسناد القرض	عدد عقود التحويل	0	0	-
		عدد السندات	0	0	-
		القيمة الإجمالية	0.00	0.00	-
التحويلات العائلية	حقوق الاكتتاب	عدد عقود التحويل	0	1	(100.00)
		عدد حقوق الاكتتاب	0	15	(100.00)
		القيمة الإجمالية	0.00	2.55	(100.00)

تحويلات الأوراق المالية غير المتداولة والتحويلات الأخرى

تشمل التحويلات التي تم تنفيذها خلال العام 2009 عمليات تحويل ونقل ملكية الأوراق المالية المعلق إدراجها والموقوفة عن التداول بالإضافة إلى الأوراق المالية غير المدرجة وغير المتداولة في السوق، والتحويلات لغاية قسمة الأوراق المالية ذات الملكية المشتركة، والتحويلات التي تتم وفقاً لأحكام قانون تملك الحكومة للأموال التي يلحقها التقادم، والتحويلات المستتناة بموجب قرارات مجلس مفوضي هيئة الأوراق المالية والتحويلات التي تتم بموجب قرارات المحاكم ودوائر التنفيذ، والتحويلات التي تتم بموجب قرارات التخاصية، والتحويلات التي تتم بموجب وصية بالأوراق المالية والتحويلات التي تمت بين المؤسسين.

جدول رقم (7): عمليات تحويلات الأوراق المالية غير المتداولة والتحويلات الأخرى

الورقة المالية	البيان	2009	2008	نسبة الزيادة أو (النقص) %
الأسهم	عدد عقود التحويل	1,987	1,347	50.56
	عدد الأسهم	38,096,822	113,560,420	(66.45)
	القيمة الإجمالية	87,468,440.51	481,416,119.12	(81.83)
السندات وأسناد القرض	عدد عقود التحويل	0	1	(100.00)
	عدد السندات	0	70	(100.00)
	القيمة الإجمالية	0.00	1,750,000.00	(100.00)
حقوق الاكتتاب	عدد عقود التحويل	1	0	-
	عدد حقوق الاكتتاب	500,000	0	-
	القيمة الإجمالية	5,000.00	0.00	-

قيود الملكية

يعتبر المركز منذ بداية العام 2005 هو الجهة الوحيدة المخولة بوضع ورفع إشارات الحجز على الأوراق المالية المودعة لديه وذلك بناءً على القرارات الصادرة عن الجهات الرسمية المختصة، في حين بقيت مسؤولية الشركات المساهمة العامة قائمة بتثبيت ورفع تلك الإشارات للأوراق المالية غير المودعة.

وكذلك يعتبر المركز الجهة الوحيدة المخولة بوضع ورفع إشارات الرهن على الأوراق المالية المودعة منذ العام 2005 وذلك بناءً على طلبات الرهن المقدمة إليه من الراهن والمرتهن وكذلك طلبات رفع الرهن المقدمة إليه من المرتهن حسب الأصول ولتسهيل وتبسيط إجراءات الرهن ورفع الرهن فقد طور المركز نظام إلكتروني خاص بالجهات المرتهنة (البنوك) يسمى "نظام رهن الأوراق المالية" والذي يهدف بشكل أساسي إلى تمكين الجهات المرتهنة من إدخال حركات تثبيت إشارات الرهن لصالحهم على الأوراق المالية المملوكة لعملائهم ورفع هذه الإشارات مباشرة لديهم، بالإضافة إلى تمكينهم من متابعة حركات الرهن المثبتة من خلال النظام والاستفسار عن تفاصيلها، مما يمكنهم من خدمة عملائهم على أتم وجه بالسرعة والدقة المطلوبة.

كما يوفر المركز للمستثمرين خدمة التجميد والتي يستطيع المستثمر من خلالها تجميد أسهمه في السجل المركزي لدى المركز بحيث يتم منع أي عضو من أعضاء المركز من إجراء أي تصرف عليها.

جدول رقم (8): قيود الملكية

نوع الحركة	البيان	2009	2008	نسبة الزيادة أو النقص) %
رهن	عدد العمليات	412	461	(10.63)
	عدد الأوراق المالية	186,317,860	304,461,411	(38.80)
رفع رهن	عدد العمليات	910	1,933	(52.92)
	عدد الأوراق المالية	83,196,128	167,714,318	(50.39)
حجز	عدد العمليات	6,439	4,402	46.27
	عدد الأوراق المالية	68,046,514	36,829,413	84.76
رفع حجز	عدد العمليات	3,490	2,628	32.80
	عدد الأوراق المالية	35,924,060	34,263,443	4.85
التجميد	عدد العمليات	14	18	(22.22)
	عدد الأوراق المالية	34,478,594	322,278,746	(89.30)
رفع التجميد	عدد العمليات	15	19	(21.05)
	عدد الأوراق المالية	355,505,320	1,434,556	24,681.56

توثيق ونقل ملكية الأوراق المالية على مستوى حسابات الأوراق المالية (Account Level)

يتم توثيق ونقل ملكية الأوراق المالية على مستوى حسابات الأوراق المالية (Account Level) وفقاً لأحكام تعليمات تسجيل وإيداع الأوراق المالية وتسويتها لسنة 2004 حيث يكون لكل مستثمر عدة حسابات لنفس الورقة المالية الحساب الأول في السجل المركزي والحسابات الأخرى تحت سيطرة الوسطاء الذين يتعامل معهم.

ويتم تحويل الأوراق المالية بين الحسابات المختلفة لنفس المستثمر وفق إجراءات محددة، حيث يمكن للمستثمر تحويل أوراقه المالية من السجل المركزي إلى حسابه تحت سيطرة الوسيط الذي يتعامل معه وبالعكس، كما وبإمكان المستثمر تحويل أوراقه المالية من حسابه تحت سيطرة الوسيط إلى حسابه تحت سيطرة الحافظ الأمين وبالعكس، ولا يجوز للوسيط/الحافظ الأمين بيع أي أوراق مالية عائدته لمستثمر إلا بعد أن يتأكد من أن عدد الأوراق المالية المراد بيعها مسجلة في حساب المستثمر لديه وأن هذه الأوراق المالية غير مقيدة بأي قيد ملكية.

جدول رقم (9): عمليات تحويل الأسهم بين الحسابات

نوع الحركة	البيان	2009	2008	نسبة الزيادة أو (النقص) %
من السجل المركزي إلى الوسطاء	عدد العمليات المنفذة	68,767	250,516	(72.55)
	عدد الأسهم المحولة	1,323,556,467	1,211,595,130	9.24
من الوسطاء إلى السجل المركزي	عدد العمليات المنفذة	24,943	25,713	(2.99)
	عدد الأسهم المحولة	920,272,469	837,134,019	9.93
من أمناء الحفظ إلى الوسطاء	عدد العمليات المنفذة	1,975	2,746	(28.08)
	عدد الأسهم المحولة	38,242,312	82,480,556	(53.63)
من الوسطاء إلى أمناء الحفظ	عدد العمليات المنفذة	1,879	2,965	(36.63)
	عدد الأسهم المحولة	35,530,293	80,996,844	(56.13)

إيداع الأوراق المالية

استمرت الشركات المساهمة العامة خلال العام 2009 بإيداع ما تبقى من الأسهم المصدرة عنها لدى المركز، وذلك بتزويد المركز بالوثائق والمستندات الخاصة بهم.

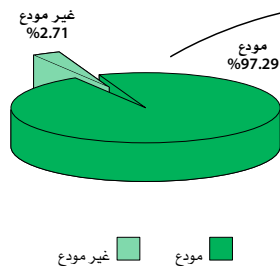
جدول رقم (10): الأسهم المودعة وغير المودعة

نسبة المودع	المجموع		غير المودع		المودع			
	2008	2009	2008	2009	2008	2009		
79.42	79.53	848,328	817,587	174,573	167,328	673,755	650,259	عدد المساهمين
98.44	98.68	6,710,555,547	6,929,049,218	104,407,307	91,173,366	6,606,148,240	6,837,875,852	عدد الأسهم
96.76	97.29	25,825,605,481.49	22,928,959,091.74	837,039,037.90	620,569,106.70	24,988,566,443.59	22,308,389,985.04	القيمة الإجمالية

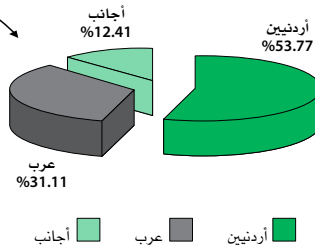
جدول رقم (11): الأسهم المودعة وغير المودعة حسب تصنيف الجنسية كما في 2009/12/31

الجنسية	المودع				غير المودع			
	عدد المساهمين	عدد الأسهم	القيمة الإجمالية	النسبة	عدد المساهمين	عدد الأسهم	القيمة الإجمالية	النسبة
أردنيين	617,701	4,834,045,405	12,329,696,356.23	53.77	155,425	42,641,458	156,072,443.00	0.68
عرب	28,975	1,614,951,637	7,134,245,721.96	31.11	11,272	46,072,969	443,832,385.40	1.94
أجنبي	3,583	388,878,810	2,844,447,906.85	12.41	631	2,458,939	20,664,278.30	0.09
المجموع	650,259	6,837,875,852	22,308,389,985.04	97.29	167,328	91,173,366	620,569,106.70	2.71

نسبة القيمة الإجمالية للجزء المودع وغير المودع لعام 2009



نسبة القيمة الإجمالية للأسهم المودعة حسب تصنيف الجنسية



الاستعلام عن أرصدة الملكية

يقوم المركز بتقديم خدمات للمستثمرين تمكنهم من الحصول على إشعارات ملكية بالأوراق المالية تبين ملكية المستثمر من الأوراق المالية في مختلف الحسابات، حيث تم إصدار (5,320) كشفاً خلال العام 2009 مقارنة مع (7,166) كشفاً خلال العام 2008، وكذلك بإمكان المستثمر الحصول على كشف حسابات تبين مختلف الحركات التي تمت على أوراقه المالية، حيث تم إصدار (637) كشفاً خلال العام 2009 مقارنة مع (347) كشفاً خلال العام 2008.

البيئة الالكترونية

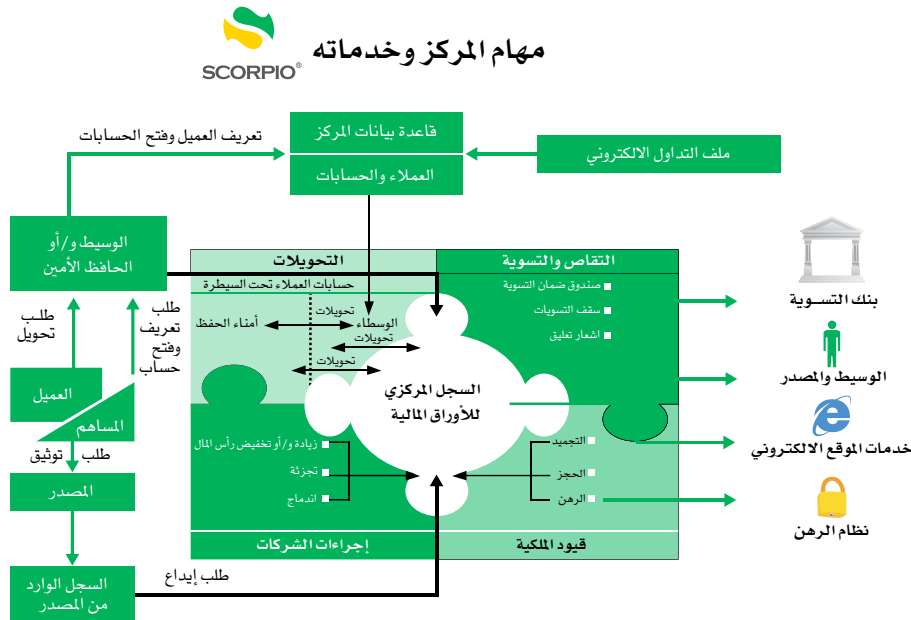
انطلاقاً من اهتمام مركز إيداع الأوراق المالية بمواكبة كل التطورات والمستجدات التكنولوجية المنسجمة مع المعايير المعتمدة دولياً وذلك في إطار من التشريعات والأنظمة قام المركز بتطوير بنيته التقنية التي كان لها الأثر البالغ في الارتقاء بمستوى الأداء والخدمات المقدمة لعملاء المركز.

كما قام بتبني تقنيات جديدة في مجال تكنولوجيا المعلومات لتوفير ارفع مستويات الاتصال لكافة أعضائه واستيعاب العدد المتزايد من الجهات المرتبطة إلكترونياً بالمركز، حيث أن عدد المرتبطين بشبكة المركز قد وصل في نهاية العام 2009 إلى (359) مشتركاً منتشرين في أنحاء المملكة بعد أن كان عددهم في نهاية العام 2008 (338) مشتركاً.

نظام المركز الإلكتروني (SCORPIO®)

عمل المركز على تطوير نظام الكتروني خاص به، ثنائي اللغة متمشياً مع المعايير الدولية يسمى نظام Securities Central Operation Registry Processing & Information Online (SCORPIO®) المالية ونقل ملكيتها وإجراء التقاص والتسوية لها وتوفير آليات إدارة المخاطر والمراقبة والإشراف على التقاص والتسوية، ويتكون هذا النظام من عدة أنظمة إلكترونية فرعية أهمها: نظام الوسيط ونظام مصدري الأوراق المالية ونظام الحافظ الأمين ونظام رهن الأوراق المالية الإلكتروني وأنظمة أخرى مساندة أهمها: نظام الوحدة الاستثمارية ونظام المراقبة والإشراف لتشكل بمجموعها نظاماً يوفر العديد من الخدمات للمستثمرين بالأوراق المالية.

كما يعمل المركز بشكل مستمر على إدخال العديد من التحسينات على البيئة الإلكترونية الخاصة به والممثلة بنظام المركز الإلكتروني (SCORPIO®) بهدف تيسير الأداء والمهام واختصار الوقت والجهد المبذول من قبل مستخدمي النظام.



موقع المركز الإلكتروني (www.sdc.com.jo)

من واقع إيمان المركز بأهمية دعم وترسيخ مبدأ الشفافية في سوق رأس المال الأردني وتعزيزاً لثقة المستثمرين المحليين والأجانب فقد عمل المركز على إتاحة المعلومات التي تهتم جمهور المستثمرين على موقعه الإلكتروني على شبكة الانترنت www.sdc.com.jo ومنها: البيانات الخاصة بأعضائه والأوراق المالية المصدرة من قبلهم وأسماء أعضاء مجالس إدارتهم وممثليهم، ملكيات أعضاء مجالس إدارة الشركات المساهمة العامة والمساهمين الذين يملكون نسبة مؤثرة من رأس مالها، تداولات أعضاء مجالس إدارات تلك الشركات، بالإضافة إلى النسب والمؤشرات المالية ومعلومات الورقة المالية المحظور التصرف بها وإجراءات الشركات الخاصة بأعضائه من الشركات المساهمة العامة وتحديث معلوماتهم وكافة البيانات الإحصائية حيث تعكس في داخلها نموذجاً مبسطاً لتداولات الأسهم يومياً، شهرياً وسنوياً، وهي تضيفي للمتابع والباحث عمقاً جديداً يساعده في دراسة حركات التداول، بالإضافة إلى متطلبات المركز للخدمات التي يقدمها من خلال موقعه الإلكتروني.

وانطلاقاً من توجه مركز إيداع الأوراق المالية نحو الاستخدام الأمثل للتكنولوجيا والأدوات الحديثة بغرض توفير الوقت والجهد، يعمل المركز على تطوير خدماته سواء لأعضائه بصفة خاصة أو لشريحة المستثمرين والمهتمين بسوق رأس المال في المملكة بصفة عامة، وضمن هذا النهج، فقد أطلق المركز باقة من الخدمات الإلكترونية عبر موقعه الإلكتروني ومن ضمنها الاطلاع على الحسابات، الاكتتاب العام الإلكتروني وخدمات الأعضاء التي تشمل خدمة البريد الإلكتروني ومنطقة الأعضاء.

انجازات المركز لعام 2009

الإفصاح

انطلاقاً من دور مركز إيداع الأوراق المالية في تعزيز نهج الإفصاح والشفافية في سوق رأس المال الأردني، ولاحقاً لقيام المركز بنشر ملكيات وتداولات أعضاء مجالس إدارة الشركات المساهمة العامة وأسماء ممثليهم وملكيات من يستحوذون على نسبة مؤثرة من رأس مال كل شركة من الشركات المساهمة العامة، قام المركز خلال العام 2009 بنشر بعض النسب والمؤشرات المالية الخاصة بالشركات المساهمة العامة وذلك لتحليل بعض بنود قوائم الدخل والميزانيات العامة للشركات وهذه النسب هي (العائد على الاستثمار، العائد على حقوق المساهمين، نسبة المديونية، القيمة الدفترية للسهم، التوزيعات النقدية للسهم، ربحية السهم الواحد، نسبة توزيع الإرباح، ريع السهم، القيمة السوقية إلى القيمة الدفترية، مضاعف الربحية) علماً بأن هذه النسب والمؤشرات المالية ودلالاتها متوفرة على الموقع المركز الإلكتروني.

كما قام المركز خلال 2009 بنشر معلومات الورقة المالية المحظور التصرف بها سواء كان الحظر ناتج عن تطبيق أحكام قانون الشركات فيما يتعلق بالأسهم التأسيسية والتي يحظر التصرف بها خلال سنتين على الأقل من تأسيس الشركة المساهمة العامة أو ناتجة عن قرارات مجلس مفوضي هيئة الأوراق المالية عند تسجيل هذه الأوراق المالية لدى هيئة الأوراق المالية.

بالإضافة إلى نشر إجراءات الشركات الخاصة بأعضائه من الشركات المساهمة العامة من زيادة رؤوس الأموال (اكتتاب خاص، اكتتاب عام، رسملة) أو تخفيض رؤوس الأموال أو تغيير الاسم حيث تعطي المستثمر إمكانية متابعة ومعرفة الإجراءات التي تمت على تلك الشركات من خلال موقع المركز الإلكتروني على شبكة الانترنت.

نظام الربط الإلكتروني مع أنظمة التداول في البورصة

انطلاقاً من أهمية تكامل العمليات بين مؤسسات سوق رأس المال وحرصاً من مركز إيداع الأوراق المالية على الإسهام بفاعلية في تحقيق هذه الغاية لتعزيز إجراءات السيطرة وإدارة المخاطر ودقة البيانات في عملية التداول بالأوراق المالية، فقد تم تطبيق نظام الربط الإلكتروني ما بين مركز الإيداع وبورصة عمان بهدف تحسين بيئة العمل التقنية الخاصة بمؤسسات سوق رأس المال، حيث تجري إجراءات السيطرة تلك عبر عملية تبادل المعلومات بين البورصة والمركز والتحقق المباشر من أوامر التداول من حيث ملكية الحسابات وبيانات العملاء والوسطاء.

من جهة أخرى، يوفر النظام إمكانية تطبيق آلية لتحديد سقف لصافي التزامات الوسطاء الناتجة عن التداول (Trading Cap) اعتماداً على الضمانات المقدمة من قبل الوسطاء لصندوق ضمان التسوية، وهو الأمر الذي يسهم بالتالي في الحد من المخاطر المرتبطة بعدم مقدرة الوسيط على سداد الالتزامات المالية المترتبة عليه نتيجة تداوله بالأوراق المالية في يوم التسوية، مما ينعكس إيجاباً على حماية السوق من المخاطر المرتبطة بعمليات التداول بالأوراق المالية.

خطة استدامة العمل (Business Continuity and Disaster Recovery Plan)

نظراً لأهمية قيام المركز بتنفيذ المهام الموكلة إليه بموجب قانون الأوراق المالية في كل الظروف، إضافة إلى أهمية حفظ كافة المعلومات والبيانات التي لدى المركز والتي من أهمها ملكية الأوراق المالية وتماشياً مع المعايير والمتطلبات الدولية بهذا الشأن وضمان تخزين معلومات وبيانات المركز وسرعة استرجاعها

في الحالات الطارئة، عمل المركز على تنفيذ مشروع الموقع الاحتياطي وموقع استدامة العمل (Business Continuity and Disaster Recovery Plan) والذي يتضمن تطوير وتحديث البنية التحتية لموقع الخادم الرئيسي الكائن في مبنى سوق رأس المال الموقع الاحتياطي المساند لضمان استمرارية العمل (Business Continuity Site) بالإضافة إلى إنشاء الموقع الاحتياطي (Disaster Recovery Site) تماشياً مع متطلبات المعايير الدولية.

رفع تصنيف المركز من قبل شركة توماس موري إلى A⁺

قامت شركة توماس موري الدولية خلال العام 2009 برفع تصنيف مركز إيداع الأوراق المالية من A إلى A⁺ والذي يدل على مستوى خطر منخفض (Low Risk)، حيث أنه من أبرز الأسباب التي رفعت التصنيف هي تطوير المركز لنظام تسويات مالية جديد، الاختبارات الناجحة لتطوير موقع المركز الاحتياطي والتي من شأنها التأكيد من أن جوهر عمل المركز والمتمثل بنظام SCORPIO[®] متوفر ومتاح، بالإضافة إلى بيئة الربط الإلكتروني التي طُبقت بين مؤسسات سوق رأس المال الأردني والتي وُقِّرت فرصة الربط المباشر بين أنظمة مركز إيداع الأوراق المالية ونظام التداول الإلكتروني لدى بورصة عمان.

ومن الجدير بالذكر أنّ شركة توماس موري تأسست عام 1994 كشركة متخصصة بتصنيف وتوفير البيانات والمعلومات عن أمناء الحفظ العالمي من البنوك، مراكز إيداع الأوراق المالية وأنظمة أسواق رأس المال في مختلف أنحاء العالم.

عضوية مركز إيداع الأوراق المالية بمجلس إدارة مؤسسة الترميز العالمية (ANNA)

فاز مركز إيداع الأوراق المالية الأردني خلال العام 2009 بعضوية مجلس إدارة مؤسسة الترميز العالمية (ANNA) وبذلك يكون مركز إيداع الأوراق المالية المركز العربي الوحيد الذي يفوز بعضوية المؤسسة العالمية المذكورة.

ويذكر أن مركز إيداع الأوراق المالية عضو في مؤسسة الترميز العالمية (ANNA) منذ العام 2004 وتم اختياره وكيلاً لترقيم الأوراق المالية لبعض الأسواق المالية في منطقة الشرق الأوسط، علماً بأن مؤسسة الترميز العالمية (ANNA) قد أنشئت عام 1992 بهدف توحيد الأرقام العالمية المصدرة للأوراق المالية ضمن أسس موحدة وفق عدد من المعايير الدولية المعتمدة ومنها:

(International Securities Identification Number- ISIN)	ISO 6166
(Classification of Financial Instruments - CFI)	ISO 10962
(Market Identification Code- MIC)	ISO 10383
(Financial Instrument Short Name - FISN)	ISO 18774
(Issuer & Guarantor Identifier- IGI)	ISO 16372

يتألف أعضاء المؤسسة من الجهات المعنية بتقييم الأوراق المالية في مختلف أنحاء العالم.

وتأتي عضوية المركز في مجلس إدارة مؤسسة الترميز العالمية (ANNA) من واقع حرصه على تطبيق المعايير الدولية مما وضعه في المصافي المتقدمة لمراكز الإيداع الدولية، حيث يعتبر ذلك خطوة إيجابية رائدة بالنسبة لمراكز الإيداع في منطقة الشرق الأوسط.

التدريب والتأهيل

إيماناً بأهمية تأهيل الموظفين وتنمية مهاراتهم وكفاءتهم وزيادة وعي وثقافة العاملين لدى المركز، قام المركز بإيفاد موظفيه لحضور دورات وندوات وورشات عمل داخل وخارج المملكة تتعلق بالإبداع الوظيفي وإدارة الوقت وضغوط العمل والأساليب الحديثة في إعداد الموازنات ورقابتها وإدارة المخاطر المتخصصة بمراكز الإيداع وإدارة المشتريات والمخازن ومهارات الاتصال والتميز بخدمة العملاء والترجمة القانونية والكشف عن تزوير عقد الوكالة والوثائق المزورة وإدارة المعرفة.

إضافة إلى مشاركته بورشة العمل التي نظمتها هيئة الأوراق المالية مع المفوضية الأوروبية بعنوان "الرقابة على التداول" بهدف نقل المعرفة والممارسات الفضلى المعتمدة في الدول الأوروبية وخاصة فيما يتعلق بتطوير التشريعات والإجراءات المتبعة.

كما أوفد المركز عدد من موظفيه إلى تركيا لحضور دورة تدريبية بعنوان "Bilateral Exchange Program of the Istanbul Stock Exchange" بهدف الاطلاع والتعرف على تجارب مؤسسات سوق رأس المال التركية وآليات عملها.

بالإضافة إلى المحاضرات التي نظمتها بورصة عمان بالتعاون مع بورصة أقينا وبورصة سالونيك والتي تهدف إلى توطيد أو أواصر التعاون والتواصل مع الأسواق المالية العالمية والاطلاع على تجاربهم والاستفادة منها فضلاً عن برامج ذات العلاقة بعمل المركز بشكل خاص وسوق رأس المال بشكل عام.

جائزة الملك عبد الله الثاني للتميز

اختار مجلس أمناء مركز الملك عبد الله الثاني للتميز مركز إيداع الأوراق المالية ضمن المؤسسات المشاركة في جائزة الملك عبد الله الثاني للتميز، ومن خلال هذه المشاركة فإن المركز يسعى إلى تحقيق جملة من أهدافه ومن أهمها إحداث نقلة نوعية في مستوى خدمة المستثمرين وتعزيز تافسيته على المستوى المحلي والدولي.

فقد عمل المركز على إعداد الخطط وإنشاء فرق العمل واللجان المتخصصة لإبراز مبادئ التميز من خلال تطبيق معايير الجائزة الخمسة وما تتطلبه هذه المعايير من تصميم الأسس الجديدة وإعداد المنهجيات وبرامج العمل ومتابعة تنفيذها حيث أن هذه المنهجيات جاءت انسجاماً مع ما انتهجه المركز منذ نشأته في مجال التطوير والتحسين المستمر لرفع كفاءة العمل وتحسين الأداء، وتبسيط إجراءات العمل لتقديم الخدمات لمتلقي الخدمة بشفاافية ومهنية عالية، وقد تم إعداد الخطة الإستراتيجية للمركز والمنبثقة من الرؤية والرسالة والقيم الجوهرية الخاصة به والتي تم تطويرها بعد مراجعة الأجندة الوطنية والمبادرات الملكية السامية ووثيقة كلنا الأردن والتي تساهم في تحقيق الأهداف المؤسسية، كما وتم إعداد خطط عمل للدوائر استناداً إلى الخطة الإستراتيجية.

كما قام بنشر الوعي بمفاهيم الأداء المتميز والإبداع والجودة والشفافية من خلال عقد ندوات تثقيفية لتعريف موظفيه بمفاهيم الجائزة وانعكاساتها الإيجابية على أداء المركز والعاملين فيه ولتعزيز مبدأ الشفافية تتبنى إدارة المركز جميع المبادرات والابتكارات المقدمة من الموظفين على مختلف المستويات والتي تهدف إلى التطور والتميز في الأداء.

التعريف بدور مركز إيداع الأوراق المالية

استمر المركز خلال العام 2009 بتعريف المجتمع المحلي والدولي بدور المركز في خدمة المستثمرين وسوق رأس المال الأردني، فقد قدّم المركز العديد من المحاضرات التثقيفية لكافة المهتمين بسوق رأس المال الأردني لتعريفهم بالمركز وأعماله وإطلاعهم على تطورات أنظمتهم الإلكترونية وتطبيقاتها.

كما شارك المركز بمحاضرات التوعية التي نظمتها بورصة عمان لجمهور المتعاملين بالأوراق المالية حول نظام الربط الالكتروني الجديد ومزاياه التي تهدف إلى تنظيم عمليات التداول والحد من المخاطر المرتبطة بتلك العمليات، الأمر الذي ينعكس إيجابياً على عملية التقاص والتسوية التي تجرى لدى المركز، ويؤدي إلى الحد من المخاطر في سوق رأس المال الأردني حيث قام المركز بتوضيح آلية ارتباط نظام التداول الالكتروني لدى البورصة بأنظمة المركز.

التعاون مع المؤسسات العربية والدولية

وفي نطاق العلاقات الخارجية مع كافة المؤسسات والاتحادات المعنية بأسواق رأس المال، حرص المركز على المشاركة في العديد من الاجتماعات والمؤتمرات التي عقدت خلال العام 2009 الأمر الذي أسهم بشكل فاعل في تبادل المعلومات والخبرات على مختلف الأصعدة، فقد حضر المركز اجتماع مؤسسة الترميز العالمية (ANNA) السنوي بصفته عضواً في مجلس إدارة هذه المؤسسة، كما وحضر العديد من الفعاليات والمؤتمرات منها: فعاليات الاجتماع الثالث لبورصات الدول الأعضاء في منظمة المؤتمر الإسلامي والذي تم عقده في مدينة اسطنبول في تركيا، والمؤتمر السنوي الأول لاتحاد البورصات العربية الذي عقد في مدينة القاهرة في مصر وفعاليات الدورة الحادية والثلاثون لاجتماع مجلس اتحاد البورصات العربية في مدينة أبوظبي في الإمارات العربية المتحدة والاجتماع العاشر لاتحاد مراكز الإيداع في إفريقيا والشرق الأوسط (AMEDA) الذي عقد في مدينة مراكش في المغرب والاجتماع العاشر لمراكز الإيداع العالمية (CSD10) الذي عقد في مدينة بودابست في هنغاريا والاجتماع العالمي لسوق رأس المال العالمي ندوة بعنوان "دور وأهمية التمويل الإسلامي" وشارك في أعمال المؤتمر الرابع للاستثمار وأسواق المال، بالإضافة إلى مشاركته بالبرنامج التدريبي السنوي لاتحاد البورصات الآسيوية والأوروبية (FEAS).

كما وقعت مؤسسات سوق رأس المال ممثلة بهيئة الأوراق المالية وبالنيابة عن مؤسسات سوق رأس المال الأردني بورصة عمان ومركز إيداع الأوراق المالية اتفاقية شراكة مع المؤسسة التطوعية للخدمات المالية (FSVC) بالتعاون مع مؤسسة الإنماء الأميركية (USAID) لتنفيذ مشروع برنامج المساعدات الذي قدمته المنظمة بدعم من (USAID).

الخطة المستقبلية

• نظام الربط الإلكتروني مع أنظمة التداول في البورصة

سيتم خلال العام 2010 تطبيق مبدأ سقف التداول والذي سيتم خلاله تحديد سقف لصافي التزامات الوسطاء الناتجة عن التداول (Trading Cap) اعتماداً على الضمانات المقدمة من قبل الوسطاء لصندوق ضمان التسوية، وهو الأمر الذي يسهم بالتالي في الحد من المخاطر المرتبطة بعدم مقدرة الوسيط على سداد الالتزامات المالية المترتبة عليه نتيجة تداوله بالأوراق المالية في يوم التسوية، مما ينعكس إيجاباً على حماية السوق من المخاطر المرتبطة بعمليات التداول بالأوراق المالية.

• موقع المركز الاحتياطي (Disaster Recovery Site) وخطة استمرارية العمل (Business Continuity Plan)

سيتم استكمال وتحديث الإجراءات الفنية اللازمة لتطبيق خطة استمرارية العمل (Business Continuity Plan)، لتعزيز ضمان حفظ المعلومات وسرعة استرجاعها في الحالات الطارئة تماشياً مع متطلبات المعايير الدولية ولضمان تخزين المعلومات والبيانات حيث سيعمل المركز على ربط المواقع بواسطة قنوات اتصال فائقة السرعة تربط الموقع الرئيسي في مدينة عمان مع الموقع الاحتياطي في مدينة اربد وربط فرع الشميساني في الموقع الاحتياطي المساند في مدينة عمان بالإضافة إلى توفير خطوط اتصال حديثة لشبكة الأعضاء.

بالإضافة إلى قيام المركز بشراء قطعة ارض بمنطقة اربد تمهيداً لبناء الموقع الاحتياطي المساند الدائم حيث من المتوقع الانتهاء من المخططات والتصاميم الخاصة بهذا المشروع خلال العام 2010.

• نظام منطقة الأعضاء الإلكتروني الجديد

انطلاقاً من حرص المركز على استخدام وسائل التطوير والتصميم الحديثة ومتابعة المعايير الدولية المتجددة بهذا الخصوص فقد أنهى المركز تطوير النسخة الجديدة من نظام منطقة الأعضاء الإلكتروني على شبكة الانترنت (Intranet) والذي يخدم جميع أعضائه بما يوفر إمكانية إدخال ومتابعة البيانات والمعلومات الخاصة بهم حيث سيتم تطبيق هذا النظام خلال العام 2010.

• إنشاء مبنى المركز المالي الوطني الأردني

تنفيذاً لتوجهات جلالة الملك الرامية إلى تعزيز دور ومكانة المملكة كمركز إقليمي مالي يمتاز بتوفير الخدمات لكافة الأشخاص المتعاملين في مؤسسات سوق رأس المال، فإن العمل جارٍ على إنشاء مبنى المركز المالي الوطني الأردني الذي يمتلك مركز إيداع الأوراق المالية ما نسبته (35%) منه وسيضم هذا المبنى كل من مركز إيداع الأوراق المالية وبورصة عمان، بالإضافة إلى مكاتب الوسطاء، وقاعة للجمهور، ومكاتب للبنوك، ومعهد متخصص للخدمات المالية الرفيعة ذات الصلة بسوق رأس المال والذي سيتم فيه تدريب الكوادر المهنية والمتخصصة القادرة على العمل على الصعيدين المحلي والإقليمي.

• مراجعة الأنظمة والتشريعات

سيعمل المركز على مراجعة شاملة لكافة التشريعات المعمول بها في المركز، وإجراء التعديلات المناسبة عليها لمواكبة المستجدات المختلفة بما يضمن تطوير أعمال المركز وتنظيم علاقته بالأعضاء والمستثمرين على حد سواء.

• نظام مالي وإداري متطور

ضمن سعي المركز للارتقاء بمستوى أداءه المالي والإداري فقد قام بالتعاقد مع شركة متخصصة لشراء وتطوير نظام مالي وإداري متكامل حيث يتكون النظام المالي من عدة أنظمة فرعية تشمل (نظام المحاسبة العامة، نظام المخازن، نظام الأصول الثابتة، نظام الحركة) كما يتكون النظام الإداري من عدة أنظمة فرعية تشمل (نظام شؤون الموظفين، نظام الرواتب، نظام صندوق الادخار، نظام صندوق الإسكان، نظام المتابعة والتذكير، نظام شاشات الـ web).


وسيشكل تطبيق النظام خطوة هامة على صعيد الارتقاء بالأداء المالي والإداري للمركز من خلال تحقيق النظام المالي الجديد لمجموعة من الأهداف أهمها رفع كفاية نظام الرقابة الداخلية، وتقليل الوقت اللازم لانجاز الأعمال المالية والإدارية، وتقديم خدمات مالية وإدارية جديدة للموظفين من خلال استخدام مجموعة من النماذج الالكترونية مع إمكانية اطلاع الموظف بأي وقت على بعض البيانات المالية والإدارية الخاصة به كما يهدف النظام إلى إضافة مجموعة من التقارير والتحليل والرسومات البيانية والإحصائية التي تتعلق بالأمر المالية والإدارية في المركز وإضافة بُعد آخر للأداء المالي من خلال الكفاءة في إعداد الموازنات التقديرية وربطها بالنتائج وربط العمليات المالية بالموازنة التقديرية والخطة الإستراتيجية، كما ويهدف إلى دعم برامج إدارة الموارد البشرية من تعيينات وخطط تدريب وإحلال واستغلال امثل للموارد البشرية المتاحة.

• تطوير نظام الاطلاع على الحسابات على مستوى المستثمر

سيعمل المركز على تطوير خدمة الاطلاع على الحسابات المتوفرة ضمن الخدمات الالكترونية على موقعه الالكتروني حيث تمكن هذه الخدمة المستثمر من متابعة محافظه الاستثمارية والاطلاع على أرصدة وكشوف حساباته من الأوراق المالية المودعة وكافة الحركات المنفذة عليها على مستوى المستثمر نفسه ولجميع حساباته، بالإضافة إلى توفير بعض الخدمات الالكترونية الجديدة التي تمكن المستثمر من إتمام متطلباته بشكل مباشر.

• نظام الحجز الالكتروني لدائرة ضريبة الدخل والمبيعات

انطلاقاً من سعي مركز إيداع الأوراق المالية لتوسيع إطار التعاون مع الوحدات الحكومية يسعى المركز لإنشاء نظام لتسهيل الإجراءات المتبعة لتنفيذ عمليات وضع/رفع الحجز عن الأوراق المالية المودعة وذلك بهدف تبسيط الإجراءات بين المركز ودائرة ضريبة الدخل والمبيعات حيث يعتبر هذا النظام الالكتروني احد أنظمة المركز الالكترونية الفرعية بحيث يسمح لموظفي دائرة ضريبة الدخل والمبيعات من إدخال الطلبات الخاصة بالحجز/ رفع الحجز على ملكيات المكلفين والموجودين ضمن سجلات المركز.



الحسابات الختامية

مركز إيداع الأوراق المالية
شخصية اعتبارية ذات استقلال مالي وإداري
عمان - المملكة الأردنية الهاشمية
القوائم المالية وتقرير المدقق المستقل
للسنة المنتهية في 31 كانون الأول 2009

فهرس

الصفحة	
44	تقرير المدقق المستقل
46	فائمة المركز المالي كما في 31 كانون الأول 2009
47	فائمة الإيرادات والمصروفات للسنة المنتهية في 31 كانون الأول 2009
48	فائمة التغير في الاحتياطيات للسنة المنتهية في 31 كانون الأول 2009
49	فائمة التدفقات النقدية للسنة المنتهية في 31 كانون الأول 2009
51	إيضاحات حول القوائم المالية

تقرير المدقق المستقل

105180717

السادة مركز إيداع الأوراق المالية
شخصية اعتبارية ذات استقلال مالي وإداري
عمان – المملكة الأردنية الهاشمية

لقد دققنا القوائم المالية لمركز إيداع الأوراق المالية (شخصية اعتبارية ذات استقلال مالي وإداري) والمكونة من قائمة المركز المالي كما في 31 كانون الأول 2009 وقائمة الإيرادات والمصروفات وقائمة التغير في الاحتياطيات وقائمة التدفقات النقدية للسنة المنتهية بذلك التاريخ وملخصاً للسياسات المحاسبية الهامة والإيضاحات الأخرى.

مسؤولية الإدارة عن القوائم المالية

إن الإدارة مسؤولة عن إعداد وعدالة عرض هذه القوائم المالية وفقاً للمعايير الدولية لإعداد التقارير المالية، وتشتمل هذه المسؤولية على: تصميم وتطبيق والمحافظة على الرقابة الداخلية المتعلقة بإعداد وعدالة عرض قوائم مالية خالية من الأخطاء الجوهرية سواءً كانت بسبب الغش أو الخطأ، وكذلك اختيار وتطبيق سياسات محاسبية ملائمة، وعمل تقديرات محاسبية معقولة في ظل الظروف القائمة.

مسؤولية المدقق

إن مسؤوليتنا هي إبداء رأي في هذه القوائم المالية استناداً إلى تدقيقنا لها. لقد قمنا بالتدقيق وفقاً للمعايير الدولية للتدقيق. إن هذه المعايير تتطلب التزامنا بمتطلبات قواعد السلوك المهني وأن نخطط وننفذ التدقيق بغرض التوصل إلى تأكيد معقول حول ما إذا كانت القوائم المالية خالية من الأخطاء الجوهرية.

إن عملية التدقيق تتضمن القيام بإجراءات للحصول على أدلة تدقيق حول المبالغ والافصاحات الواردة في القوائم المالية. تعتمد تلك الإجراءات على حكم المدقق بما في ذلك تقدير مخاطر وجود أخطاء جوهرية سواءً كانت بسبب الغش أو الخطأ.

عند تقدير تلك المخاطر يأخذ المدقق بعين الاعتبار نظام الرقابة الداخلية المتعلقة بإعداد وعدالة عرض القوائم المالية للمنشأة وذلك لتصميم إجراءات التدقيق الملائمة في ظل الظروف القائمة وليس لغرض إبداء رأي في مدى فعالية الرقابة الداخلية للمنشأة، كما يشمل التدقيق تقييماً لمدى ملاءمة السياسات المحاسبية المستخدمة ومدى معقولية التقديرات المحاسبية التي قامت بها الإدارة وكذلك تقييماً عاماً لعرض القوائم المالية.

في اعتقادنا إن أدلة التدقيق التي حصلنا عليها كافية وملائمة لتكون أساساً نتمتع عليه عند إبداء رأينا.



الرأي

برأينا إن القوائم المالية تظهر بعدالة من كافة النواحي المادية المركز المالي لمركز إيداع الأوراق المالية (شخصية اعتبارية ذات استقلال مالي وإداري) كما في 31 كانون الأول 2009 وأداءه المالي وتدقيقاته النقدية للسنة المنتهية بذلك التاريخ وفقاً للمعايير الدولية لإعداد التقارير المالية.

طلال أبوغزاله وشركاه الدولية

ستيف كرادشه

(إجازة رقم 756)

عمان في 19 شباط 2010

مركز إيداع الأوراق المالية
شخصية اعتبارية ذات استقلال مالي وإداري
عمان - المملكة الأردنية الهاشمية

قائمة المركز المالي كما في 31 كانون الأول 2009

الموجودات	إيضاحات	2009	2008
الموجودات المتداولة		دينار أردني	دينار أردني
نقد ونقد معادل	3	20,593,343	28,057,027
ذمم مدينة وأرصدة مدينة أخرى	4	152,011	322,589
مجموع الموجودات المتداولة		20,745,354	28,379,616
الموجودات غير المتداولة			
صندوق إسكان موظفي المركز	5	1,498,256	1,414,231
موجود غير ملموس	6	258,854	36,549
ممتلكات ومعدات	7	2,295,641	1,574,568
دفعات على مشاريع قيد التنفيذ	8	14,022,490	14,140,312
مجموع الموجودات غير المتداولة		18,075,241	17,165,660
مجموع الموجودات		38,820,595	45,545,276
المطلوبات والاحتياطيات	إيضاحات	2009	2008
المطلوبات المتداولة		دينار أردني	دينار أردني
ذمم دائنة وأرصدة دائنة أخرى	9	172,804	320,594
إيرادات مؤجلة - الجزء الجاري		23,551	680
مجموع المطلوبات المتداولة		196,355	321,274
المطلوبات غير المتداولة			
إيرادات مؤجلة		94,202	-
مخصص مكافأة نهاية الخدمة	10	625,582	519,433
مجموع المطلوبات غير المتداولة		719,784	519,433
مجموع المطلوبات		916,139	840,707
الاحتياطيات			
الاحتياطي العام		-	2,279,338
احتياطي المشاريع	11	37,904,456	42,425,231
مجموع الاحتياطيات		37,904,456	44,704,569
مجموع المطلوبات والاحتياطيات		38,820,595	45,545,276

مركز إيداع الأوراق المالية
شخصية اعتبارية ذات استقلال مالي وإداري
عمان - المملكة الأردنية الهاشمية

قائمة الإيرادات والمصروفات للسنة المنتهية في 31 كانون الأول 2009

2008	2009	ايضاحات	
			الإيرادات
دينار أردني	دينار أردني		
17,249,889	8,183,676	12	عمولات نقل ملكية الأوراق المالية
1,604,982	1,699,666	13	بدلات اشتراك العضوية وتسجيل السندات وأسناد القرض
313,687	89,879	14	بدلات وأجور وغرامات
92,712	4,100	15	بدلات انتساب العضوية
2,139,305	1,673,328		فوائد بنكية
28,714	42,349	16	إيرادات أخرى بالصافي
21,429,289	11,692,998		مجموع الإيرادات
			ينزل:
(2,674,720)	(2,563,773)	17	مصاريف إدارية
(250,000)	(250,000)	18	مساهمة المركز في كرسي الملك عبد الله لدراسات الأوراق المالية
(200,000)	-	19	مساهمة المركز في دعم برنامج مبادرة (مدرستي)
18,304,569	8,879,225		الفائض

مركز إيداع الأوراق المالية
شخصية اعتبارية ذات استقلال مالي وإداري
عمان - المملكة الأردنية الهاشمية

قائمة التغير في الاحتياطات للسنة المنتهية في 31 كانون الأول 2009

البيان	الاحتياطي العام	احتياطي المشاريع	الإجمالي
دينار أردني	دينار أردني	دينار أردني	
رصيد 1 كانون الثاني 2008	3,389,634	31,900,000	35,289,634
الفائض	18,304,569	-	18,304,569
المحول لوزارة المالية	(8,889,634)	-	(8,889,634)
تخصيص جزء من فائض السنة	(10,525,231)	10,525,231	-
رصيد 31 كانون الأول 2008	2,279,338	42,425,231	44,704,569
الفائض	8,879,225	-	8,879,225
المحول لوزارة المالية	(15,679,338)	-	(15,679,338)
المحول من احتياطي المشاريع إلى الاحتياطي العام	4,520,775	(4,520,775)	-
رصيد 31 كانون الأول 2009	-	37,904,456	37,904,456

مركز إيداع الأوراق المالية
شخصية اعتبارية ذات استقلال مالي وإداري
عمان - المملكة الأردنية الهاشمية

قائمة التدفقات النقدية للسنة المنتهية في 31 كانون الأول 2009

2008	2009	
		التدفقات النقدية من الأنشطة التشغيلية
دينار أردني	دينار أردني	
18,304,569	8,879,225	الفائض
		تعديلات ل:
442,159	244,859	استهلاكات
14,936	26,315	إطفاءات
(2,139,305)	(1,673,328)	إيرادات فوائد
(439)	-	أرباح بيع ممتلكات ومعدات
-	(5,723)	رد مخصصات انتفت الحاجة إليها
2,986	12,986	مخصص ذمم وسطاء وأعضاء مشكوك في تحصيلها
145,336	143,017	مخصص مكافأة نهاية الخدمة
		التغير في الموجودات والمطلوبات التشغيلية:
72,407	251,534	ذمم مدينة وأرصدة مدينة أخرى
242,713	(147,790)	ذمم دائنة وأرصدة دائنة أخرى
-	(36,868)	مكافأة نهاية الخدمة مدفوعة
17,085,362	7,694,227	صافي النقد من الأنشطة التشغيلية
		التدفقات النقدية من الأنشطة الاستثمارية
1,893,339	1,585,109	فوائد مقبوضة
(828,185)	(84,025)	صندوق إسكان موظفي المركز
(10,168)	(248,620)	شراء موجود غير ملموس
(335,222)	(399,741)	شراء ممتلكات ومعدات
551	-	المتحصل من بيع ممتلكات ومعدات
(5,365,568)	(448,369)	دفعات على مشاريع قيد التنفيذ
(14,375)	-	دفعات على تحسينات ميانى مستأجرة
(4,659,628)	404,354	صافي النقد من الأنشطة الاستثمارية

2008	2009	
		التدفقات النقدية من الأنشطة التمويلية
(4,083)	117,073	إيرادات مؤجلة
(8,889,634)	(15,679,338)	المحول لوزارة المالية
(8,893,717)	(15,562,265)	صافي النقد من الأنشطة التمويلية
3,532,017	(7,463,684)	صافي التغير في النقد والتقيد المعادل
24,525,010	28,057,027	النقد والتقيد المعادل في بداية السنة
28,057,027	20,593,343	النقد والتقيد المعادل في نهاية السنة
		معلومات عن نشاط غير نقدي
-	566,191	المحول من دفعات على مشاريع قيد التنفيذ إلى حساب ممتلكات ومعدات
31,324	-	المحول من دفعات على تحسينات مباني مستأجرة إلى حساب ممتلكات ومعدات

مركز إيداع الأوراق المالية

شخصية اعتبارية ذات استقلال مالي وإداري

عمان - المملكة الأردنية الهاشمية

إيضاحات حول القوائم المالية

1. الوضع القانوني والنشاط

- تأسس المركز بتاريخ 15 أيار 1999 كشخصية اعتبارية ذات استقلال مالي وإداري بموجب قانون الأوراق المالية المؤقت رقم 23 لسنة 1997 والذي عدل بموجب قانون الأوراق المالية المؤقت رقم 76 لسنة 2002.
- يهدف المركز إلى تسجيل الأوراق المالية وحفظ ونقل ملكيتها وإيداع الأوراق المالية وإجراء التقاص والتسوية.
- لا يهدف المركز إلى تحقيق الربح وإنما يهدف إلى تعزيز ثقة المستثمرين بالأوراق المالية ومتابعة استثماراتهم والتسويات بسهولة ويسر، والحد من المخاطر المتعلقة بتسوية عمليات التداول في السوق.
- تم إقرار القوائم المالية من قبل مجلس إدارة المركز بجلسته المنعقدة بتاريخ 18 شباط 2010.

2. أهم السياسات المحاسبية

- أ. الإطار العام لإعداد القوائم المالية
تم إعداد هذه القوائم المالية وفقاً للمعايير الدولية لإعداد التقارير المالية.
- ب. أسس إعداد القوائم المالية
تم إعداد القوائم المالية إستناداً إلى طريقة التكلفة التاريخية باستثناء بعض الفئات الأخرى من الموجودات والأدوات المالية التي تم قياسها / تقييمها باستخدام طرق أخرى غير طريقة التكلفة التاريخية.
- ج. النقد والنقد المعادل
يشمل النقد والنقد المعادل الودائع تحت الطلب عندما يكون النقد المعادل قصير الأجل.
- د. الذمم المدينة
- يتم قياس الذمم المدينة بصافي القيمة القابلة للتحقق.
- يتم احتساب مخصص للذمم المدينة في حال عدم القدرة على تحصيلها ويتم الاعتراف بالتغيرات في هذا المخصص في قائمة الإيرادات والمصروفات.

هـ. الممتلكات والمعدات

- يتم الاعتراف مبدئياً بالممتلكات والمعدات المحتفظ بها للاستخدام لأغراض إدارية، بالتكلفة التي تمثل سعر الشراء مضافاً إليه أي تكاليف أخرى تم تحميلها على نقل الممتلكات والمعدات إلى الموقع وتحقيق الشروط اللازمة لها لتعمل بالطريقة التي ترغبها الإدارة.
- بعد الاعتراف المبدئي، يتم تسجيل الممتلكات والمعدات في قائمة المركز المالي بالتكلفة مطروحاً منها الاستهلاك المتراكم وأي انخفاض متراكم في القيمة، أما الأراضي فلا تستهلك.
- يتم الاعتراف بمصروف الاستهلاك في كل فترة في قائمة الإيرادات والمصروفات. ويتم احتساب الاستهلاك على أساس القسط الثابت والذي يتوقع أن استهلاك المنافع الاقتصادية المستقبلية المتوقعة لهذا الأصل خلال العمر الإنتاجي للموجودات والتي هي كما يلي:

الفترة	نسبة الإستهلاك
مبنى	5%
أجهزة كمبيوتر	33.33%
وسائط نقل	15%
أجهزة مكتبية	15 - 20%
أثاث	15%
تحسينات على مباني مستأجرة	100%

- تتم مراجعة الأعمار الإنتاجية والقيم المتبقية وطريقة الاستهلاك في نهاية كل سنة، ويتم المحاسبة عن أثر أي تغير في التقديرات على أساس مستقبلي.
- يتم إجراء اختبار تدني القيمة التي تظهر بها الممتلكات والمعدات في قائمة المركز المالي عند ظهور أي أحداث أو تغيرات في الظروف تظهر أن هذه القيمة غير قابلة للاسترداد. في حال ظهور أي مؤشر لتدني القيمة، يتم احتساب خسائر تدني تبعاً لسياسة تدني قيمة الموجودات الملموسة وغير الملموسة.
- عند أي استبعاد لاحق للممتلكات أو المعدات فإنه يتم الاعتراف بالربح أو الخسارة الناتجة التي تمثل الفرق ما بين صافي عوائد الاستبعاد، في حال ظهورها، والقيمة التي تظهر بها هذه الممتلكات أو المعدات في قائمة المركز المالي في قائمة الإيرادات والمصروفات.
- يتم تحميل المبالغ التي تدفع لإنشاء الممتلكات والمعدات بداية إلى حساب مشاريع قيد التنفيذ، وعندما يصبح المشروع جاهزاً للإستخدام، يتم نقله إلى البند الخاص به من ضمن الممتلكات والمعدات.

و. تدني قيمة الموجودات الملموسة وغير الملموسة

- في تاريخ كل قائمة مركز مالي، تقوم الإدارة بمراجعة القيمة التي تظهر بها الموجودات الملموسة وغير الملموسة في قائمة المركز المالي، لتحديد فيما إذا كان هناك أي مؤشرات تدل على تدني قيمة هذه الموجودات.
- في حالة ظهور أي مؤشرات تدني، فيتم تقدير القيمة القابلة للاسترداد للموجودات لتحديد مدى خسائر التدني، إن وجدت، وهي القيمة التي تتجاوز بها القيمة التي يظهر بها الأصل في قائمة المركز المالي قيمته القابلة للاسترداد. وتمثل القيمة القابلة للاسترداد إما قيمة الأصل العادلة ناقص تكاليف البيع أو قيمة المنفعة في الأصل أيهما أكبر. القيمة العادلة للأصل هي القيمة التي من الممكن تبادل الأصل عندها

ما بين أطراف على علم وراغبة بالتفاوض على أساس تجاري. وقيمة المنفعة في الأصل هي القيمة الحالية للتدفقات النقدية المستقبلية المتوقع تولدها من الأصل.

- يتم الاعتراف بخسائر التدني مباشرة في قائمة الإيرادات والمصروفات، إلا في حالة أن الأصل ذو العلاقة مسجل بقيمة إعادة التقييم، في هذه الحالة تعامل خسائر التدني كتدني في إعادة التقييم.
- يتم إجراء اختبار تدني قيمة الموجودات غير الملموسة ذات العمر الانتاجي المحدد سنوياً، وعند ظهور مؤشرات تدني قيمة الأصل.
- عند عكس خسائر تدني القيمة في فترة لاحقة، يتم زيادة القيمة التي يظهر بها الأصل في قائمة المركز المالي بالقيمة المعدلة التقديرية للقيمة القابلة للاسترداد ولكن يجب أن لا تزيد قيمة الزيادة نتيجة عكس خسارة التدني عن قيمة التكلفة التاريخية المستهلكة في حالة عدم الاعتراف بالإنخفاض في السنوات السابقة. ويتم الاعتراف بعكس خسارة الإنخفاض مباشرة في قائمة الإيرادات والمصروفات إلا إذا كان الأصل ذو العلاقة قد تم تحميله بقيمة إعادة التقييم، في هذه الحالة تعامل خسائر عكس الانخفاض كزيادة إعادة التقييم.

ز. الذمم الدائنة

يتم الاعتراف بالذمم الدائنة بقيمة الالتزام مقابل الخدمات أو البضائع المستلمة.

ح. المخصصات

- المخصصات هي التزامات حالية (قانونية أو إنشائية) ناتجة عن أحداث سابقة، ومن المحتمل تسوية هذه الإلتزامات وتقدير كمياتها المحتملة بطريقة موثوقة. وتمثل القيمة المعترف بها كمخصص أفضل قيمة محتملة ولازمة من النفقات لتسوية الإلتزام الحالي في تاريخ قائمة المركز المالي، أي القيمة التي من المرجح أن تدفعها الشركة لتسوية إلتزام في تاريخ قائمة المركز المالي أو لتحويله إلى طرف ثالث.
- تراجع المخصصات وتعديل في تاريخ كل قائمة مركز مالي. إذا كان من غير المحتمل حصول تدفقات خارجية وذلك لتسوية المخصصات، يتم عكس المخصصات وتسجيل كإيراد. وتستخدم المخصصات فقط لنفس الأغراض الذي تم الإعتراف بها بالأساس.
- وفقاً للنظام الداخلي لمركز الإيداع (يتم احتساب مخصص مكافأة نهاية الخدمة حسب الراتب الشهري الأخير للموظفين الذين تقل مدة خدمتهم عن 5 سنوات بإحتساب شهر واحد عن كل عام أما الموظفين الذين تزيد مدة خدمتهم عن 5 سنوات ولا تتجاوز 10 سنوات فيتم إحتساب شهر ونصف عن كل عام، والموظفين الذين تزيد خدمتهم عن 10 سنوات فيتم إحتساب شهرين عن كل عام).

ط. المنح الحكومية

- لا يتم الإعتراف بالمنح الحكومية متضمنة المنح غير النقدية المقيمة بالقيمة العادلة إلا حين توفر ضمانات معقولة على إلتزام المركز بالشروط المتعلقة بهذه المنح وضمان استلامها.
- يتم الإعتراف بالمنح الحكومية كدخل خلال المدة الزمنية اللازمة لمطابقتها مع التكاليف المحددة التي يفترض تعويضها بواسطة المنح وفقاً لنمط ونظام معين. يتم الإعتراف بالمنح الحكومية التي يكون شرطها الأساسي قيام المركز بشراء أو إنشاء أو إمتلاك موجودات غير متداولة كإيراد مؤجل في قائمة المركز المالي وتحويل إلى الربح أو الخسارة على أساس منظم ومنطقي إستناداً إلى الأعمار الإنتاجية للموجودات ذات العلاقة. أما المنح الحكومية الأخرى المستلمة كتعويضات عن مصاريف أو خسائر تم تكبدها من قبل، أو بهدف الدعم المالي الفوري للمركز بدون أن يترتب أي تكاليف مستقبلية، فيتم الإعتراف بهذه المنح في الربح أو الخسارة في الفترة التي تصبح فيها هذه المنح مستحقة القبض.

ي. الإعراف بالإيرادات

تقاس الإيرادات بالقيمة العادلة للمقابل المالي المستلم أو المستحق القبض. ولا تعتبر عمليات تبادل البضائع والخدمات التي لها نفس النوع والقيمة بعمليات إنتاج الإيرادات. وتخفيض الإيرادات بالخصومات المحتملة.

تقديم الخدمات

- يتم الإعراف بالإيراد الناتج من عقود تقديم الخدمات بالرجوع إلى نسبة إنجاز العمليات في تاريخ قائمة المركز المالي.
- من الممكن قياس نتائج العمليات بطريقة موثوقة عند استيفاء الشروط التالية:
 - إمكانية قياس حجم الإيرادات بطريقة موثوقة.
 - احتمالية تدفق منافع اقتصادية إلى المركز.

إيرادات الفوائد

يستحق إيراد الفائدة على أساس الزمن وبالرجوع إلى المبلغ الأصلي القائم وسعر الفائدة الفعال المستخدم.

3. نقد ونقد معادل

2008	2009	
دينار أردني	دينار أردني	
3,860	2,814	حسابات جارية لدى البنوك - دينار أردني
28,053,167	20,590,529	حسابات ودائع لدى البنوك - دينار أردني
28,057,027	20,593,343	المجموع

4. ذمم مدينة وأرصدة مدينة أخرى

2008	2009	
دينار أردني	دينار أردني	
49,220	55,885	ذمم وسطاء وأعضاء
(48,416)	(55,679)	ي طرح: مخصص ذمم وسطاء وأعضاء مشكوك في تحصيلها (*)
804	206	صافي ذمم وسطاء وأعضاء
245,966	88,219	إيرادات فوائد مستحقة
61,106	57,470	مصاريف مدفوعة مقدما
3,527	3,527	تأمينات مستردة
555	1,555	دفعات مقدمة لموردين
366	708	أرصدة في بطاقات ائتمانية
265	326	ذمم موظفين
10,000	-	شيكات برسم التحصيل
322,589	152,011	المجموع

* فيما يلي حركة مخصص ذمم وسطاء وأعضاء مشكوك في تحصيلها خلال السنة:

2008	2009	
دينار أردني	دينار أردني	
50,921	48,416	رصيد بداية السنة
2,986	12,986	المكون خلال السنة
(5,491)	-	ذمم معدومة خلال السنة
-	(5,723)	المسترد من مخصص ذمم وسطاء وأعضاء مشكوك في تحصيلها
48,416	55,679	رصيد آخر السنة

5. صندوق إسكان موظفي المركز

تم إنشاء صندوق إسكان موظفي مركز إيداع الأوراق المالية بموجب قرار مجلس مفوضي هيئة الأوراق المالية بتاريخ 24 نيسان 2007. فيما يلي بيان حركة الصندوق خلال السنة:

2008	2009	
دينار أردني	دينار أردني	رصيد بداية السنة
586,046	1,414,231	
828,185	84,025	المكون خلال السنة
1,414,231	1,498,256	رصيد آخر السنة

6. موجود غير ملموس

برامج كمبيوتر	
دينار أردني	الرصيد في بداية السنة
36,549	
248,620	إضافات
(26,315)	إطفاءات
258,854	الرصيد في نهاية السنة

7. ممتلكات ومعدات

أراضي *	مبنى *	أجهزة كمبيوتر	وسائط نقل	أجهزة مكتبية	أثاث	تحسينات على مباني مستأجرة	دفعات على شراء أرض	المجموع	
دينار أردني	دينار أردني	دينار أردني	دينار أردني	دينار أردني	دينار أردني	دينار أردني	دينار أردني	دينار أردني	
التكلفة									
152,916	1,611,856	1,064,228	204,336	283,374	178,844	179,764	-	3,675,318	كما في 1 كانون الثاني 2009
-	-	584,180	-	43,267	7,873	10,315	321,450	967,085	الإضافات خلال السنة
-	-	-	-	(5,336)	-	-	-	(5,336)	استيعادات خلال السنة
152,916	1,611,856	1,648,408	204,336	321,305	186,717	190,079	321,450	4,637,067	كما في 31 كانون الأول 2009
الإستهلاك المتراكم									
-	601,163	979,659	99,707	133,904	106,555	179,762	-	2,100,750	كما في 1 كانون الثاني 2009
-	80,593	73,384	26,226	37,518	16,823	10,315	-	244,859	استهلاك السنة
-	-	-	-	(4,183)	-	-	-	(4,183)	استيعادات خلال السنة
-	681,756	1,053,043	125,933	167,239	123,378	190,077	-	2,341,426	كما في 31 كانون الأول 2009
صافي القيمة الدفترية									
152,916	930,100	595,365	78,403	154,066	63,339	2	321,450	2,295,641	كما في 31 كانون الأول 2009
152,916	1,010,693	84,569	104,629	149,470	72,289	2	-	1,574,568	كما في 31 كانون الأول 2008

8. دفعات على مشاريع قيد التنفيذ

2008	2009	
دينار أردني	دينار أردني	
14,000,000	14,000,000	مشروع المركز المالي الوطني الأردني (**)
1,740	13,210	مشروع البوابة الرئيسية للمركز لعمى سوق رأس المال
-	9,280	مشروع أجهزة حفظ الطاقة
138,572	-	تجهيزات المركز - الموقع الإحتياطي المساند
14,140,312	14,022,490	المجموع

* تمثل بنود المبنى والأرض البالغ قيمتها 1,529,916، المبنية أعلاه حصة مركز إيداع الأوراق المالية بنسبة 25% في ملكية مبنى مشترك يضم هيئة الأوراق المالية وبورصة عمان ومركز إيداع الأوراق المالية، علماً بأن المبنى والأرض المقام عليها المبنى مسجلة باسم هيئة الأوراق المالية.

** يمثل هذا البند قيمة الدفعات من حصة المركز لإنشاء مشروع المركز المالي الوطني الأردني حيث تبلغ نسبة حصة المركز من إجمالي قيمة المشروع 35%.

9. ذمم دائنة وأرصدة دائنة اخرى

2008	2009	
دينار أردني	دينار أردني	
17,267	100,629	ذمم دائنة
31,667	29,615	مكافأة أعضاء مجلس الادارة المستحقة
242,377	21,276	ايرادات مقبوضة مقدما
28,783	18,498	مصاريف مستحقة
500	2,786	أمانات بدلات الإشتراك والإلتساب
320,594	172,804	المجموع

10. مخصص مكافأة نهاية الخدمة

2008	2009	
دينار أردني	دينار أردني	
374,097	519,433	الرصيد في بداية السنة
145,336	143,017	المكُون خلال السنة
-	(36,868)	المدفوع خلال السنة
519,433	625,582	الرصيد في نهاية السنة

11. احتياطي المشاريع

2008	2009	
دينار أردني	دينار أردني	
1,200,000	1,200,000	حصة المركز من أرض مشروع مبنى المركز المالي الوطني الأردني
15,350,000	13,300,000	الجزء المرصود لحصة المركز في مشروع مبنى المركز المالي الوطني الأردني
1,000,000	1,000,000	احتياطي تجهيز مقر المركز في مشروع مبنى المركز المالي الوطني الأردني
14,000,000	14,000,000	احتياطي مقابل دفعات على مشروع المركز المالي الوطني الأردني
1,000,000	400,000	احتياطي الموقع المساند وتفرعاته
2,300,000	80,908	تجديد الأجهزة والآلات والأثاث
1,611,000	2,115,292	احتياطي مقابل الموجودات الثابتة
3,700,000	3,700,000	احتياطي فرع المركز في مدينة إربد
600,000	360,000	أرض الموقع الاحتياطي الدائم في مدينة إربد
250,000	250,000	تطوير وتحديث شبكة الاتصالات الداخلية والخارجية
1,414,231	1,498,256	احتياطي مخصصات صندوق إسكان موظفي مركز الإيداع
42,425,231	37,904,456	المجموع

بموجب قرار مجلس الإدارة المنعقد بتاريخ 18 شباط 2010 فقد قرر إعادة تشكيل بند احتياطي المشاريع.

12. عمولات نقل ملكية الأوراق المالية

2008	2009	
دينار أردني	دينار أردني	
16,267,933	7,749,258	الأوراق المالية المتداولة
751,643	218,293	الأوراق المالية للتحويلات الأخرى
230,313	216,125	الأوراق المالية للتحويل الإرثي والعائلي
17,249,889	8,183,676	المجموع

13. بدلات اشتراك العضوية وتسجيل السندات وأسناد القرض

2008	2009	
دينار أردني	دينار أردني	
1,568,449	1,651,475	بدلات اشتراك العضوية السنوية
28,833	39,958	بدلات تسجيل سندات
7,700	8,233	بدلات تسجيل أسناد القرض
1,604,982	1,699,666	المجموع

14. بدلات وأجور وغرامات

2008	2009	
دينار أردني	دينار أردني	
240,781	41,715	أجور وغرامات الوسطاء
25,850	21,600	أجور الربط المباشر
29,002	13,452	أجور خدمات مالك الورقة المالية
13,680	9,242	أجور مصدر الورقة المالية
4,374	3,870	أجور حوالات بنكية
313,687	89,879	المجموع

15. بدلات انتساب العضوية

يستوفي المركز من أعضائه بدلات انتساب عضوية ولمرة واحدة فقط بواقع خمسة بال عشرة آلاف من رأس المال المكتتب به ويحد أدنى 1,000 دينار أردني ويحد أعلى 5,000 دينار أردني.

16. إيرادات أخرى بالصادفي

2008	2009	
دينار أردني	دينار أردني	
23,280	21,830	بدل إدارة صندوق ضمان التسوية (*)
4,082	6,759	منح وهيئات
-	5,723	رد مخصصات انتفت الحاجة إليها
732	4,000	بيع نسخ عطاءات وغرامات تأخير تنفيذ العطاءات
-	4,000	اتفاقية الوحدة الإستثمارية
181	37	أخرى
439	-	أرباح بيع ممتلكات ومعدات
28,714	42,349	المجموع

17. مصاريف إدارية

2008	2009	
دينار أردني	دينار أردني	
940,958	1,017,743	رواتب وأجور وملحقاتها
84,825	104,081	مساهمة المركز في الضمان الاجتماعي
60,809	69,246	مساهمة المركز في صندوق الادخار
442,159	244,859	استهلاكات
145,336	143,017	مكافأة نهاية الخدمة
130,568	134,183	صيانة
86,388	103,257	كهرباء ومياه
73,278	96,919	اتصالات
84,634	92,478	ايجارات
69,870	76,384	تأمين
124,184	74,624	سفر وتنقلات
22,517	50,650	اشتراكات وعضويات

* يتم احتساب هذا المبلغ بموجب قرار مجلس إدارة صندوق ضمان التسوية رقم (2006/4) بتاريخ 23 كانون ثاني 2006 وذلك لتعويض المركز عن النفقات الإدارية التي يتكبدها عن صندوق ضمان التسوية كل سنة بمبلغ يساوي بدلات الانسحاب والاشتراك السنوية المحصلة من أعضاء الصندوق في تلك السنة بعد طرح المصاريف الإدارية.

2008	2009	
دينار أردني	دينار أردني	
50,667	47,615	مكافأة وتقلات أعضاء مجلس الإدارة
40,581	40,050	اتعاب رئيس ونائب رئيس مجلس الإدارة
33,776	36,380	أتعاب مهنية
14,936	26,315	إطفاءات
33,346	26,271	ضيافة
34,692	25,951	قرطاسية ومطبوعات
30,793	23,977	دعاية وإعلان
21,720	20,953	حراسة
31,223	16,668	تدريب
13,657	16,153	نظافة
2,986	12,986	مخصص ذمم وسطاء وأعضاء مشكوك في تحصيلها
6,000	8,000	تبرعات
1,293	7,983	مصاريف سيارات
-	7,950	بحث وتطوير
1,200	6,965	مكافآت
8,150	5,453	مصاريف تجهيز المبنى
5,778	5,331	كتب وصحف
3,401	3,058	ملابس مستخدمين
3,000	3,000	اتعاب أمين سر مجلس الإدارة
14,449	2,009	محروقات
31,542	1,950	ترويج الاستثمار في المحافظ الدولية
1,049	1,325	عمولات بنكية
15,000	-	أتعاب قضايا
9,955	9,989	متفرقة
2,674,720	2,563,773	المجموع

18. مساهمة المركز في كرسي الملك عبدالله لدراسات الأوراق المالية

بناءً على قرار مجلس إدارة المركز رقم (84/ 2006) بتاريخ 26 حزيران 2006 فقد تقرر الموافقة على المساهمة في إنشاء كرسي الملك عبدالله لدراسات الأوراق المالية. وبناءً عليه تم دفع مبلغ 250,000 دينار أردني كمساهمة من المركز في إنشاء الكرسي بتاريخ 9 نيسان 2009.

19. مساهمة المركز في دعم برنامج مبادرة (مدرستي)

بناءً على قرار مجلس إدارة المركز رقم (46/ 2008) بتاريخ 18 حزيران 2008 فقد تقرر الموافقة على المساهمة في دعم برنامج مبادرة (مدرستي). وبناءً عليه تم دفع مبلغ 200,000 دينار أردني كمساهمة من المركز في دعم هذه المبادرة بتاريخ 28 تموز 2008.

20. كتاب المحامي

كما جاء في كتاب محامي المركز فقد بلغ مجموع القضايا المقامة من الغير على المركز وأطراف أخرى 1,853,233 ديناراً أردنياً.

21. القيمة العادلة للأدوات المالية

تحدد القيمة العادلة للموجودات والمطلوبات المالية كما يلي:

- تحدد القيمة العادلة للموجودات والمطلوبات المالية وفقاً للشروط والظروف المعيارية.

22. إدارة المخاطر

- يوجه المركز ويدير المخاطر المالية المتعلقة بعملياتها، وتتضمن هذه المخاطر: مخاطر السوق (متضمنة مخاطر العملة ومخاطر السعر ومخاطر سعر الفائدة)، مخاطر الائتمان، مخاطر السيولة.
- يسعى المركز إلى تقليل آثار ونتائج هذه المخاطر عن طريق تنوع مصادر رأس المال. ويحتفظ المركز أيضاً بتقارير تتعلق بوظائف إدارة المخاطر ويقوم بإدارة ومراقبة ومعالجة المخاطر والسياسات التي يتبعها المركز بهدف تقليل احتمال التعرض للمخاطر.

أ. مخاطر رأس المال

يراجع المركز بشكل منتظم مكونات رأس المال التي تتضمن الإحتياطيات ويأخذ بعين الإعتبار تكلفة رأس المال والمخاطر المرتبطة بكل فئة من فئات رأس المال. ويتحكم المركز برأس المال لضمان استمرارية أعماله وزيادة الفوائد من خلال تحقيق الرصيد الأمثل للديون وحقوق الملكية.

ب. مخاطر أسعار الصرف

لا يقوم المركز بتنفيذ معاملات تجارية بالعملة الأجنبية مما لا يفرض نوعاً من المخاطر نتيجة لتقلبات أسعار صرف هذه العملات خلال السنة.

ج. مخاطر سعر الفائدة

لا يتعرض المركز لمخاطر سعر الفائدة الناتجة من عمليات الاقتراض كون المركز لا يعتمد على تمويل رأس المال العامل من خلال الإقتراض باستثناء الودائع التي تخضع لمخاطرة أسعار الفوائد السائدة في السوق.

د. مخاطر الأسعار

لا يتعرض المركز لمخاطر تتعلق بأسعار أدوات حقوق الملكية التي تنتج من الاستثمارات في أدوات حقوق الملكية.

هـ. مخاطر الائتمان

- تشير مخاطر الائتمان إلى تلك المخاطر التي تظهر عندما يتخلف المدين عن التزاماته التعاقدية مما ينتج عنه خسائر مالية للمركز.
- يملك المركز سياسات ائتمانية توضح كيفية التعامل مع الأطراف القادرة على سداد الديون والحصول على ضمانات ملائمة عند اللزوم، كوسيلة لتقليل مخاطر الخسائر المالية الناتجة عن العجز في تسديد الديون. ويراقب المركز بانتظام معدلات الائتمان للجهات المدينة وحجم المعاملات مع هذه الجهات خلال السنة.
- تعتبر أموال المركز أموالاً عامة يتم تحصيلها وفقاً لقانون تحصيل الأموال الأميرية الساري المفعول وبالتالي لا يتم شطب الذمم المشكوك في تحصيلها.
- يتم تقييم الائتمان بشكل مستمر من ناحية الأوضاع والظروف الإقتصادية للجهة المدينة. على الرغم من ذلك، لا تعتبر أخطار الائتمان ذات أهمية.
- تمثل القيم التي تظهر بها الموجودات المالية في القوائم المالية الحد الأقصى من نسب تعرض المركز لمخاطر الائتمان، بدون الأخذ بعين الاعتبار قيمة أي ضمانات تم الحصول عليها.

و. مخاطر السيولة

- يتبنى مجلس إدارة المركز إطار عام لإدارة مخاطر السيولة وذلك لأن مجلس إدارة المركز مسؤول عن إدارة مخاطر السيولة.
- يحتفظ المركز باحتياطي مناسب من خلال مراقبة التدفقات النقدية ومطابقتها مع تواريخ استحقاق الموجودات والمطلوبات المالية.
- يوضح الجدول التالي تواريخ استحقاق الموجودات والمطلوبات المالية للمركز كما في 31 كانون الأول 2009

الوصف	أقل من سنة	سنة واحدة فأكثر
الموجودات المالية		
نقد ونقد معادل	20,593,343	-
ذمم مدينة وأرصدة مدينة أخرى	152,011	-
صندوق إسكان موظفي المركز	-	1,498,256
المجموع	20,745,354	1,498,256
المطلوبات المالية		
ذمم دائنة وأرصدة دائنة أخرى	172,804	-
إيرادات مؤجلة	23,551	94,202
مخصص مكافأة نهاية الخدمة	-	625,582
المجموع	196,355	719,784

A collage of autumn leaves in various colors including red, green, yellow, and orange. The leaves are scattered and overlapping, creating a vibrant, textured background. The colors range from deep reds and oranges to bright yellows and various shades of green, representing the seasonal transition.

الجدول الإحصائية

المحتويات

الصفحة	الجدول	رقم الجدول
68	ملخص سجلات المساهمين	1
78	عمليات نقل الملكية من واقع عقود التداول المنفذة في البورصة	2
87	عمليات نقل الملكية للحالات المستثناة من التداول	3
96	توزيع المستثمرين المتعاملين بالأوراق المالية من واقع عقود التداول	4
97	ملخص عمليات التقاص والتسوية	5

جدول رقم (1)
ملخص سجلات المساهمين كما في 2009/12/31

التسلسل	اسم الورقة المالية	عدد الاوراق		عدد المساهمين		عدد الاوراق		عدد المساهمين	القيمة الاجمالي	غير المودع	
		النسبة	عدد	النسبة	عدد	النسبة	عدد				
		%	المساهمين	%	المساهمين	%	المساهمين	%	المساهمين	%	
بنوك											
1	البنك الإسلامي الأردني	28.33	2,899	1.93	1,933,213	71.67	7,334	98.07	98,066,787	10,233	100,000,000
2	البنك الأردني الكويتي	45.19	6,753	6.69	6,692,212	54.81	8,192	93.31	93,307,788	14,945	100,000,000
3	البنك التجاري الأردني	34.20	884	0.43	313,731	65.80	1,701	99.57	72,740,019	2,585	73,053,750
4	بنك الإسكان للتجارة والتمويل	18.73	713	1.20	3,021,537	81.27	3,094	98.80	248,978,463	3,807	252,000,000
5	بنك الإستثمار العربي الأردني	12.41	105	1.47	1,467,602	87.59	741	98.53	98,532,398	846	100,000,000
6	بنك الأردن دبي الإسلامي	12.90	286	0.17	82,577	87.10	1,931	99.83	49,917,423	2,217	50,000,000
7	بنك الإتحاد	51.19	2,327	0.23	226,072	48.81	2,219	99.77	99,773,928	4,546	100,000,000
8	بنك المؤسسة العربية المصرفية (الأردن)	23.01	1,251	0.53	375,639	76.99	4,186	99.47	70,543,424	5,437	70,919,063
9	البنك الإستثماري	11.06	291	0.19	130,713	88.94	2,339	99.81	69,869,287	2,630	70,000,000
10	بنك المال الأردني	0.09	2	0.00	2,743	99.91	2,217	100.00	132,277,257	2,219	132,280,000
11	بنك سوسيته جنرال (الأردن)	49.63	332	0.72	290,924	50.37	337	99.28	40,164,906	669	40,455,830
12	بنك القاهرة عمان	4.45	55	0.23	200,273	95.55	1,181	99.77	87,799,727	1,236	88,000,000
13	بنك الأردن	39.68	3,372	1.23	1,231,692	60.32	5,126	98.77	98,768,308	8,498	100,000,000
14	البنك الأهلي الأردني	27.78	2,128	1.74	1,910,013	72.22	5,531	98.26	108,089,987	7,659	110,000,000
15	البنك العربي الإسلامي الدولي	0.00	0	0.00	0	100.00	1	100.00	100,000,000	1	100,000,000
16	البنك العربي	3.15	688	6.53	34,848,060	96.85	21,169	93.47	499,151,940	21,857	534,000,000
	المجموع	24.71	22,086	2.61	52,727,001	75.29	67,299	97.39	1,967,981,642	89,385	2,020,708,643
تأمين											
1	الشرق الأوسط للتأمين	1.34	5	1.23	221,641	98.66	367	98.77	17,778,359	372	18,000,000
2	النسر العربي للتأمين	60.36	2,610	1.53	152,950	39.64	1,714	98.47	9,847,050	4,324	10,000,000
3	التأمين الأردنية	0.70	4	0.24	72,462	99.30	571	99.76	29,927,538	575	30,000,000
4	التأمين العامة العربية	20.51	88	0.82	65,884	79.49	341	99.18	7,934,116	429	8,000,000
5	دلنا للتأمين	8.97	7	0.61	48,818	91.03	71	99.39	7,951,182	78	8,000,000
6	القدس للتأمين	17.56	167	1.43	114,104	82.44	784	98.57	7,885,896	951	8,000,000
7	المتحدة للتأمين	4.23	9	0.39	31,597	95.77	204	99.61	7,968,403	213	8,000,000
8	الأردنية الفرنسية للتأمين	23.14	193	2.62	238,848	76.86	641	97.38	8,861,152	834	9,100,000
9	الأراضي المقدسة للتأمين	53.23	297	7.51	300,511	46.77	261	92.49	3,699,489	558	4,000,000

التسلسل	اسم الورقة المالية	عدد الاوراق	عدد المساهمين	المودع			غير المودع			
				النسبة %	عدد المساهمين	النسبة %	عدد الاوراق المالية	النسبة %	عدد المساهمين	النسبة %
10	البرموك للتأمين	8,000,000	442	99.14	377	85.29	68,450	0.86	65	14.71
11	جراسا للتأمين	4,000,000	44	100.00	44	100.00	0	0.00	0	0.00
12	المنارة للتأمين	21,000,000	443	98.89	319	72.01	233,666	1.11	124	27.99
13	الشرق العربي للتأمين	12,850,000	73	100.00	73	100.00	0	0.00	0	0.00
14	الأردنية الإماراتية للتأمين	5,000,000	896	99.96	714	79.69	1,812	0.04	182	20.31
15	العرب للتأمين على الحياة والحوادث	8,000,000	538	96.28	415	77.14	297,395	3.72	123	22.86
16	فيلادلفيا للتأمين	4,000,000	177	97.97	139	78.53	81,327	2.03	38	21.47
17	الإتحاد العربي الدولي للتأمين	6,000,000	329	97.41	294	89.36	155,422	2.59	35	10.64
18	التأمين الوطنية	8,000,000	349	98.09	258	73.93	152,454	1.91	91	26.07
19	الأردن الدولية للتأمين	16,500,000	531	100.00	531	100.00	0	0.00	0	0.00
20	المجموعة العربية الأوروبية للتأمين	8,000,000	84	98.62	74	88.10	110,112	1.38	10	11.90
21	العربية الألمانية للتأمين	10,400,680	197	100.00	197	100.00	0	0.00	0	0.00
22	التأمين الإسلامية	12,000,000	718	99.96	716	99.72	4,999	0.04	2	0.28
23	الضامنون العرب	8,000,000	310	100.00	310	100.00	0	0.00	0	0.00
24	المجموعة العربية الأردنية للتأمين	10,000,000	72	100.00	72	100.00	0	0.00	0	0.00
25	البركة للتكافل	4,444,797	151	99.72	138	91.39	12,590	0.28	13	8.61
26	المتوسط والخليج للتأمين (الأردن)	10,000,000	877	100.00	867	98.86	307	0.00	10	1.14
27	الأولى للتأمين	24,000,000	2,231	99.97	2,200	98.61	8,158	0.03	31	1.39
	المجموع	283,295,477	16,796	99.16	12,692	75.57	2,373,507	0.84	4,104	24.43
خدمات										
1	بيت المال للإدخار والاستثمار للإسكان (بيتنا)	20,000,000	3,651	98.89	3,448	94.44	222,656	1.11	203	5.56
2	داركم للإستثمار	10,000,000	1,040	100.00	1,039	99.90	112	0.00	1	0.10
3	البلاد للخدمات الطبية	17,500,000	859	99.30	852	99.19	122,756	0.70	7	0.81
4	الفنادق والسياحة الأردنية	10,000,000	333	99.11	266	79.88	89,314	0.89	67	20.12
5	الكهرباء الأردنية	75,600,000	18,145	92.55	13,232	72.92	5,629,661	7.45	4,913	27.08
6	العربية الدولية للفنادق	32,000,000	3,598	99.31	2,110	58.64	219,950	0.69	1,488	41.36
7	كهرباء محافظة إربد	4,000,000	3,025	96.55	1,816	60.03	138,117	3.45	1,209	39.97
8	الشامخة للإستثمارات العقارية والمالية	1,200,000	465	97.33	397	85.38	32,054	2.67	68	14.62
9	الخطوط البحرية الوطنية الأردنية	12,075,000	701	99.15	579	82.60	102,321	0.85	122	17.40
10	المؤسسة الصحفية الأردنية (الرأي)	7,500,000	1,114	99.87	1,106	99.28	9,604	0.13	8	0.72
11	الحمة المعدنية الأردنية	500,000	472	94.88	210	44.49	25,605	5.12	262	55.51

التسلسل	اسم الورقة المالية	عدد الاوراق	عدد المساهمين	المودع			غير المودع		
				النسبة %	عدد المساهمين	عدد الاوراق المالية	النسبة %	عدد المساهمين	النسبة %
12	الأردن دبي للأموال	70,000,000	3,651	99.50	2,037	348,068	55.79	1,614	44.21
13	المحافظة الوطنية للأوراق المالية	15,000,000	28,182	98.09	5,752	286,499	20.41	22,430	79.59
14	التجمعات للمشاريع السياحية	55,170,859	1,716	99.96	1,285	24,132	74.88	431	25.12
15	الأسواق الحرة الأردنية	5,000,000	90	99.54	88	23,169	97.78	2	2.22
16	المركز الأردني للتجارة الدولية	3,400,000	2,639	95.77	615	143,730	23.30	2,024	76.70
17	الاستثمارية القابضة للمغتربين الأردنيين	16,125,000	1,528	99.36	1,489	103,215	97.45	39	2.55
18	الموارد للتنمية والاستثمار	11,000,000	1,467	99.84	625	17,768	42.60	842	57.40
19	الأردنية للصحافة والنشر (الدستور)	4,500,000	867	99.47	842	23,942	97.12	25	2.88
20	السلام الدولية للنقل والتجارة	13,200,000	364	100.00	364	0	100.00	0	0.00
21	البحر المتوسط للاستثمارات السياحية	45,000,000	144	97.06	124	1,322,900	86.11	20	13.89
22	الإئتماء للاستثمارات والتسهيلات المالية	3,105,500	2,495	67.31	182	1,015,048	7.29	2,313	92.71
23	الثقة للاستثمارات الأردنية	29,513,889	444	99.61	427	116,572	96.17	17	3.83
24	الزرقاء للتعليم والاستثمار	12,000,000	1,121	93.45	780	786,374	69.58	341	30.42
25	العربية الدولية للتعليم والاستثمار	40,500,000	1,751	97.77	1,632	904,847	93.20	119	6.80
26	الثقة للنقل الدولي	3,434,750	29	99.70	20	10,275	68.97	9	31.03
27	البحرينية الأردنية للتقنية والإنصالات	1,870,018	4	100.00	4	0	100.00	0	0.00
28	التسهيلات التجارية الأردنية	16,500,000	536	98.89	275	183,056	51.31	261	48.69
29	الأهلية للمشاريع	40,000,000	2,502	99.80	290	81,357	11.59	2,212	88.41
30	الضمان للاستثمار	10,000,000	12	100.00	12	0	100.00	0	0.00
31	الموحدة للنقل والخدمات اللوجستية	6,531,057	809	98.24	607	114,881	75.03	202	24.97
32	زارة للاستثمار (قابضة)	125,000,000	249	100.00	248	100	99.60	1	0.40
33	الإتحاد للاستثمارات المالية	50,000,000	10,151	99.70	5,320	151,093	52.41	4,831	47.59
34	العربية للاستثمارات المالية	15,000,000	749	100.00	749	0	100.00	0	0.00
35	الأردنية لضمان القروض	10,000,000	418	100.00	418	0	100.00	0	0.00
36	الإتحاد لتطوير الأراضي	45,000,000	9,136	98.96	3,215	469,059	35.19	5,921	64.81
37	الطباعون والمطورون العرب	162,500	13	99.36	7	1,040	53.85	6	46.15
38	التجمعات لخدمات التغذية والإسكان	10,000,000	1,348	99.85	1,338	14,700	99.26	10	0.74
39	التجمعات الاستثمارية المتخصصة	25,760,000	645	99.94	642	15,292	99.53	3	0.47
40	الشرق للمشاريع الاستثمارية	16,000,000	215	99.30	141	111,929	65.58	74	34.42
41	المستثمرون العرب المتحدون	147,500,000	10,546	99.53	10,543	690,875	99.97	3	0.03
42	النقلات السياحية الأردنية	10,800,000	674	93.52	547	700,016	81.16	127	18.84

التسلسل	اسم الورقة المالية	عدد الاوراق		عدد المساهمين		المودع		غير المودع	
		المالية الاجمالي	المساهمين	النسبة %	عدد الاوراق	النسبة %	النسبة %	عدد المساهمين	
43	المتخصصة للتجارة والاستثمارات	3,075,000	384	100.00	384	100.00	3,075,000	0	0.00
44	الشرق العربي للاستثمارات المالية والاقتصادية	47,000,000	2,943	99.97	2,936	99.76	46,983,879	7	0.03
45	الأردنية للاستثمار والنقل السياحي	7,500,000	257	99.60	254	98.83	7,470,000	3	0.40
46	الأردنية للاستثمارات المتخصصة	4,500,000	148	96.49	120	81.08	4,342,000	28	3.51
47	تطوير العقارات	91,500,000	4,087	100.00	4,087	100.00	91,500,000	0	0.00
48	الصفى للاستثمار والخدمات المالية	4,125,000	309	99.97	308	99.68	4,123,750	1	0.03
49	الأمين للاستثمار	10,000,000	1,328	99.81	1,318	99.25	9,981,499	10	0.19
50	المتحدة للاستثمارات المالية	5,000,000	283	100.00	283	100.00	5,000,000	0	0.00
51	العرب للتنمية العقارية	40,000,000	1,499	99.95	1,478	98.60	39,980,000	21	0.05
52	مدارس الإتحاد	15,000,000	810	99.75	796	98.27	14,962,472	14	0.25
53	الأردنية المركزية	4,500,000	151	99.50	149	98.68	4,477,428	2	0.50
54	مجموعة العصر للاستثمار (قابضة)	5,191,560	480	99.99	477	99.38	5,191,009	3	0.01
55	الدولية للفنادق والأسواق التجارية	43,200,000	2,092	98.83	1,558	74.47	42,695,616	534	1.17
56	المحفظة العقارية الإستثمارية	15,000,000	1,376	100.00	1,376	100.00	15,000,000	0	0.00
57	عمان للتنمية والاستثمار	7,000,000	47	98.13	45	95.74	6,869,354	2	1.87
58	الأردنية لإعادة تمويل الرهن العقاري	5,000,000	16	100.00	16	100.00	5,000,000	0	0.00
59	تسويق الكفائف الأردنية	500,000	10	100.00	10	100.00	500,000	0	0.00
60	توليد الكهرباء المركزية	30,000,000	3	100.00	3	100.00	30,000,000	0	0.00
61	توزيع الكهرباء	10,000,000	1	100.00	1	100.00	10,000,000	0	0.00
62	فنادق الأراضي المقدسة	600,000	44	99.08	8	18.18	594,487	36	0.92
63	الاتصالات الأردنية	250,000,000	8,456	99.99	8,424	99.62	249,968,454	32	0.01
64	المجموعة الإستشارية الإستثمارية	22,000,000	625	98.15	552	88.32	21,592,146	73	1.85
65	المقايضة للنقل والاستثمار	12,100,000	1,092	99.77	1,035	94.78	12,072,671	57	0.23
66	الشرق العربي للتطوير والاستثمارات (قابضة)	500,000	2	100.00	2	100.00	500,000	0	0.00
67	الأردن لتطوير المشاريع السياحية	21,500,000	104	100.00	104	100.00	21,500,000	0	0.00
68	عالية الخطوط الجوية الملكية الأردنية (الملكية الأردنية)	84,373,350	19,660	99.95	19,585	99.62	84,331,303	75	0.05
69	اكاديمية الطيران الملكية الأردنية	2,568,575	15	100.00	15	100.00	2,568,575	0	0.00
70	العامية الأردنية للصوامع والتمويل	40,000,000	1	100.00	1	100.00	40,000,000	0	0.00
71	البريد الأردني	14,000,000	1	100.00	1	100.00	14,000,000	0	0.00

التسلسل	اسم الورقة المالية	عدد الاوراق	عدد المساهمين	المودع				غير المودع		
				النسبة %	عدد المساهمين	النسبة %	عدد الاوراق المالية	النسبة %	عدد المساهمين	النسبة %
72	المستثمرون والشرق العربي للإستثمارات الصناعية والعقارية	30,000,000	714	100.00	714	100.00	30,000,000	0.00	0	0.00
73	الشرق العربي للإستثمارات العقارية	9,996,082	865	100.00	859	99.31	9,995,891	0.69	6	0.00
74	بندار للتجارة والإستثمار	20,000,000	209	100.00	209	100.00	20,000,000	0.00	0	0.00
75	الإسراء للتعليم والإستثمار	15,000,000	114	100.00	114	100.00	15,000,000	0.00	0	0.00
76	اليتراء للتعليم	16,000,000	85	100.00	85	100.00	16,000,000	0.00	0	0.00
77	فيلا دلفيا الدولية للإستثمارات التعليمية	15,000,000	121	100.00	121	100.00	15,000,000	0.00	0	0.00
78	درويش الخليلي وأولاده	15,000,000	2,426	100.00	2,426	100.00	15,000,000	0.00	0	0.00
79	العالمية للوساطة والأسواق المالية	28,748,407	3,527	99.91	3,518	99.74	28,723,189	0.26	9	0.09
80	الإنماء العربية للتجارة والإستثمارات العالمية	7,000,000	1,499	100.00	1,499	100.00	7,000,000	0.00	0	0.00
81	بيت الإستثمار للخدمات المالية	12,000,000	999	100.00	999	100.00	12,000,000	0.00	0	0.00
82	أموال إنفست	42,500,000	6,648	99.38	6,093	91.65	42,235,606	8.35	555	0.62
83	مجموعة أوفتك (القابضة)	42,000,000	1,943	100.00	1,943	100.00	42,000,000	0.00	0	0.00
84	العقارية الأردنية للتنمية	34,500,000	5,513	99.86	5,431	98.51	34,452,655	1.49	82	0.14
85	الجنوب للإلكترونيات	50,000,000	13,993	99.95	13,954	99.72	49,972,632	0.28	39	0.05
86	الأمل للإستثمارات المالية	15,000,000	996	100.00	996	100.00	15,000,000	0.00	0	0.00
87	الفارس الوطنية للإستثمار والتصدير	34,000,000	2,785	100.00	2,785	100.00	34,000,000	0.00	0	0.00
88	الرؤية للإستثمار	10,000,000	89	100.00	89	100.00	10,000,000	0.00	0	0.00
89	عمد للإستثمار والتنمية العقارية	6,600,000	332	100.00	332	100.00	6,600,000	0.00	0	0.00
90	وادي الشتا للإستثمارات السياحية	10,000,000	550	100.00	550	100.00	10,000,000	0.00	0	0.00
91	الإحداثيات العقارية	3,000,000	4,506	99.81	4,429	98.29	2,994,431	1.71	77	0.19
92	إعمار للتطوير والإستثمار العقاري	16,785,670	17,327	99.87	16,929	97.70	16,763,384	2.30	398	0.13
93	نوبار للتجارة والإستثمار	500,000	324	100.00	324	100.00	500,000	0.00	0	0.00
94	الأردنية للتعمير (القابضة)	211,982,573	58,563	99.82	57,201	97.67	211,606,792	2.33	1,362	0.18
95	ميثاق للإستثمارات العقارية	15,000,000	2,468	99.98	2,406	97.49	14,996,666	2.51	62	0.02
96	المعاصرون للمشاريع الإسكانية	6,000,000	1,313	99.99	1,307	99.54	5,999,550	0.46	6	0.01
97	زهرة الأردن للإستثمارات العقارية والفنادق	500,000	686	99.99	683	99.56	499,964	0.44	3	0.01
98	مسافات للنقل المتخصص	17,000,000	10,723	99.89	10,334	96.37	16,981,494	3.63	389	0.11
99	أوتاد للإستثمارات المالية والعقارية	1,000,000	337	100.00	337	100.00	1,000,000	0.00	0	0.00
100	الشرق الأوسط للإستثمارات المتعدده	2,000,000	538	99.94	522	97.03	1,998,811	2.97	16	0.06
101	الكفاءة للإستثمارات العقارية	12,000,000	3,556	99.92	3,479	97.83	11,989,856	2.17	77	0.08

التسلسل	اسم الورقة المالية	عدد الاوراق		عدد المساهمين		عدد الاوراق		عدد المساهمين		غير المودع
		المالية	الاجمالي	النسبة %	النسبة %	عدد الاوراق المالية	النسبة %	عدد المساهمين	النسبة %	
102	إتحاد المستثمرون العرب للتطوير العقاري	3,000,000	1,064	99.97	99.44	2,999,199	1,058	0.03	0.56	6
103	شبكة للأوراق المالية	12,000,000	1,120	100.00	100.00	12,000,000	1,120	0.00	0.00	0
104	السنايل الدولية للإستثمارات الإسلامية (القابضة)	20,000,000	14,790	99.90	98.34	19,980,028	14,544	0.10	1.66	246
105	البلاد للأوراق المالية والأستثمار	11,500,000	4,618	99.89	97.23	11,487,685	4,490	0.11	2.77	128
106	الأولى للتمويل	50,000,000	43,901	99.34	94.90	49,668,481	41,662	0.66	5.10	2,239
107	الأردنية للإدارة والإستشارات	1,500,000	195	100.00	100.00	1,500,000	195	0.00	0.00	0
108	الأردن الدولية للإستثمار	10,000,000	211	99.45	98.10	9,944,531	207	0.55	1.90	4
109	الجميل للإستثمارات العامة	1,500,000	104	100.00	100.00	1,500,000	104	0.00	0.00	0
110	الديرة للإستثمار والتطوير العقاري	40,000,000	230	100.00	100.00	40,000,000	230	0.00	0.00	0
111	المتكاملة للنقل المتعدد	20,000,000	636	100.00	100.00	20,000,000	636	0.00	0.00	0
112	التصور للمشاريع العقارية	4,000,000	2,511	99.94	96.93	3,997,564	2,434	0.06	3.07	77
113	المستقبل العربية للإستثمار	36,500,000	11,197	99.97	98.20	36,488,622	10,996	0.03	1.80	201
114	أفاق للإستثمار والتطوير العقاري (القابضة)	80,000,000	5	100.00	100.00	80,000,000	5	0.00	0.00	0
115	حدائق بابل المعلقة للإستثمارات	500,000	81	99.99	97.53	499,970	79	0.01	2.47	2
116	الركائز للإستثمار	10,000,000	11,724	99.87	98.94	9,987,136	11,600	0.13	1.06	124
117	مجموعة رم للنقل والإستثمار السياحي	7,000,000	422	100.00	100.00	7,000,000	422	0.00	0.00	0
118	البطاقات العالمية	14,723,184	908	100.00	100.00	14,723,184	908	0.00	0.00	0
119	المتكاملة للتأجير التمويلي	7,000,000	100	100.00	100.00	7,000,000	100	0.00	0.00	0
120	التحديث للإستثمارات العقارية	2,000,000	368	100.00	100.00	2,000,000	368	0.00	0.00	0
121	أرض النمو للتطوير والإستثمار العقاري	500,000	394	100.00	100.00	500,000	394	0.00	0.00	0
122	الكفاءة للإستثمارات المالية والاقتصادية	4,000,000	343	100.00	98.83	3,999,848	339	0.00	1.17	4
123	تهامة للإستثمارات المالية	9,000,000	2,201	99.99	99.41	8,999,009	2,188	0.01	0.59	13
124	الأردن الأولى للإستثمار	150,000,000	20,397	99.99	99.91	149,991,545	20,378	0.01	0.09	19
125	المهنية للإستثمارات العقارية والإسكان	55,000,000	16,198	99.97	99.59	54,982,766	16,132	0.03	0.41	66
126	أبعاد الأردن والإمارات للإستثمار التجاري	10,000,000	2,803	99.99	99.61	9,998,688	2,792	0.01	0.39	11
127	النموذجية للمطاعم	25,000,000	9,996	100.00	99.93	24,999,644	9,989	0.00	0.07	7
128	داماك للتطوير العقاري (الأردنية)	500,000	1,787	100.00	100.00	500,000	1,787	0.00	0.00	0
129	دارات الأردنية (القابضة)	15,000,000	2,812	100.00	99.96	14,999,935	2,811	0.00	0.04	1
130	سيانك للإستثمار	8,000,000	2,238	100.00	99.87	7,999,850	2,235	0.00	0.13	3
131	أملاك للتمويل (الأردن)	1,000,000	1,879	99.98	98.99	999,777	1,860	0.02	1.01	19

تابع الجدول رقم (1) ملخص سجلات المساهمين

التسلسل	اسم الورقة المالية	عدد الاوراق	عدد المساهمين	المودع			غير المودع		
				النسبة %	عدد المساهمين	النسبة %	عدد الاوراق المالية	النسبة %	عدد المساهمين
132	أمان للأوراق المالية	31,125,000	45	100.00	45	100.00	31,125,000	0.00	0
133	الفرع للتطوير العقاري والاستثمارات	6,000,000	80	100.00	80	100.00	6,000,000	0.00	0
134	مستشفى ابن الهيثم	20,000,000	109	99.75	106	97.25	19,949,666	2.75	3
135	المجموعة المتحدة (القابضة)	50,000,000	4,537	100.00	4,537	100.00	50,000,000	0.00	0
136	أمواج العقارية	23,401,408	883	100.00	883	100.00	23,401,408	0.00	0
137	الإسراء للاستثمار والتمويل الإسلامي	20,000,000	1,705	100.00	1,705	100.00	20,000,000	0.00	0
138	سرى للتنمية والاستثمار	11,500,000	1,713	100.00	1,712	99.94	11,499,500	0.06	1
139	مسكن الأردن لتطوير الأراضي والمشاريع الصناعية	18,000,000	3,554	100.00	3,552	99.94	17,999,174	0.06	2
140	عمون الدولية للاستثمارات المتعددة	12,031,108	816	100.00	815	99.88	12,030,608	0.12	1
141	آفاق للطاقة	110,000,000	389	100.00	389	100.00	110,000,000	0.00	0
142	الانتقائية للاستثمار والتطوير العقاري	3,423,060	252	99.99	251	99.60	3,422,810	0.40	1
143	المجموعة المتحدة للنقل البري	8,000,000	8	100.00	8	100.00	8,000,000	0.00	0
144	الصفوة للاستثمارات المالية	2,469,232	40	100.00	40	100.00	2,469,232	0.00	0
145	العربية للمشاريع الاستثمارية	20,000,000	1,648	99.74	1,337	81.13	19,948,170	18.87	311
146	المتصدرة للأعمال والمشاريع	1,330,008	439	99.12	390	88.84	1,318,300	11.16	49
147	الدولية للاستثمارات الطبية	4,500,000	509	99.78	499	98.04	4,490,138	1.96	10
148	عقاري للصناعات والاستثمارات العقارية	1,200,000	633	93.48	423	66.82	1,121,774	33.18	210
149	المتكاملة لتطوير الأراضي والاستثمار	12,000,000	1,484	98.85	1,032	69.54	11,861,777	30.46	452
150	الإقبال للاستثمار	20,000,000	1,986	98.39	1,364	68.68	19,678,145	31.32	622
151	إنجاز للتنمية والمشاريع المتعددة	3,335,942	1,069	97.29	142	13.28	3,245,521	86.72	927
152	مجمع الضليل الصناعي العقاري	21,000,000	5,004	100.00	5,003	99.98	20,998,967	0.02	1
153	المتحدة التكاملية للصناعات المتعددة والإستثمار	20,000,000	54	99.35	40	74.07	19,870,000	25.93	14
154	الإستثمارات والصناعات المتكاملة (قابضة)	11,000,000	12	100.00	12	100.00	11,000,000	0.00	0
155	الفتاحون العرب للصناعة والتجارة	3,000,000	3,957	99.92	3,950	99.82	2,997,741	0.18	7
	المجموع	3,584,833,732	494,030	99.50	432,045	87.45	3,566,962,443	12.55	61,985
	صناعة								
1	الأردنية لتجهيز وتسويق الدواجن ومنتجاتها	2,560,000	910	99.29	777	85.38	2,541,871	14.62	133
2	الألبان الأردنية	4,000,000	2,688	96.89	1,844	68.60	3,875,601	31.40	844
3	العامة للتعددين	1,500,000	922	97.31	634	68.76	1,459,641	31.24	288

التسلسل	اسم الورقة المالية	عدد الاوراق		عدد المساهمين		المالية الاجمالي		غير المودع	
		عدد	النسبة %	عدد	النسبة %	عدد الاوراق المالية	النسبة %	عدد المساهمين	النسبة %
4	العربية لصناعة الألمنيوم (آرال)	3,676	87.88	1,649	44.86	5,932,041	87.88	2,027	12.12
5	الصناعية التجارية الزراعية (الانتاج)	8,716	94.57	3,020	34.65	9,457,252	94.57	5,696	5.43
6	الوطنية لصناعة الصلب	1,513	91.37	1,088	71.91	1,827,431	91.37	425	8.63
7	دار الدواء للتنمية والاستثمار	5,621	95.46	4,398	78.24	19,091,752	95.46	1,223	4.54
8	مصانع الأجواخ الاردنية	1,114	99.43	1,078	96.77	14,913,946	99.43	36	0.57
9	مصانع الخبز الأردنية	2,920	84.21	1,343	45.99	6,315,418	84.21	1,577	15.79
10	مصانع الورق والكرتون الأردنية	1,557	96.86	706	45.34	7,264,218	96.86	851	3.14
11	مناجم الفوسفات الأردنية	5,288	99.31	3,339	63.14	74,483,223	99.31	1,949	0.69
12	الأردنية لصناعة الأنابيب	1,244	98.29	1,047	84.16	3,514,035	98.29	197	1.71
13	الديباغة الأردنية	2,507	86.71	1,059	42.24	1,627,514	86.71	1,448	13.29
14	المركز العربي للصناعات الدوائية والكيمائية	2,123	93.36	929	43.76	4,667,762	93.36	1,194	6.64
15	الجنوب لصناعة الفلاتر	167	98.20	135	80.84	1,964,090	98.20	32	1.80
16	الصناعات الكيمائية الأردنية	421	97.49	273	64.85	1,754,473	97.49	148	2.51
17	العالمية للصناعات الكيمائية	464	95.86	305	65.73	1,437,887	95.86	159	4.14
18	الاستثمارات العامة	304	95.12	233	76.64	9,511,956	95.12	71	4.88
19	الصناعات والكبريت الأردنية (جيمكو)	784	94.80	169	21.56	1,706,364	94.80	615	5.20
20	الأردنية للصناعات الخشبية	444	98.13	270	60.81	4,416,073	98.13	174	1.87
21	الوطنية لصناعة الكوابل والأسلاك الكهربائية	1,870	98.94	1,596	85.35	19,788,158	98.94	274	1.06
22	السلفوكيمواويات الأردنية	809	98.69	421	52.04	4,934,302	98.69	388	1.31
23	مصانع الإسمنت الأردنية	32,529	98.03	25,759	79.19	59,251,983	98.03	6,770	1.97
24	البيوتاس العربية	1,731	99.45	1,496	86.42	82,863,135	99.45	235	0.55
25	القرية للصناعات الغذائية والزيت النباتية	2,222	99.37	549	24.71	4,471,623	99.37	1,673	0.63
26	الأردنية لصناعات الصوف الصخري	583	95.52	395	67.75	2,865,547	95.52	188	4.48
27	العالمية الحديثة لصناعة الزيوت النباتية	992	97.36	696	70.16	5,841,440	97.36	296	2.64
28	الوطنية لصناعة الكلورين	1,581	98.61	1,202	76.03	8,874,459	98.61	379	1.39
29	الموارد الصناعية الأردنية	2,959	99.39	2,098	70.90	16,523,973	99.39	861	0.61
30	الكابلات الأردنية الحديثة	2,102	98.39	1,750	83.25	39,355,114	98.39	352	1.61
31	الصناعات الهندسية العربية	30	99.95	27	90.00	1,815,998	99.95	3	0.05
32	الزي لصناعة الألبسة الجاهزة	4,108	96.84	1,879	45.74	14,525,588	96.84	2,229	3.16
33	الوطنية للصناعات الهندسية المتعددة	5,606	68.11	646	11.52	681,085	68.11	4,960	31.89
34	الباطون الجاهز والتوريدات الإنشائية	852	99.67	831	97.54	24,918,472	99.67	21	0.33

التسلسل	اسم الورقة المالية	عدد الاوراق	عدد المساهمين	المودع		غير المودع		عدد الاوراق المالية	عدد المساهمين	عدد الاوراق المالية	النسبة %
				النسبة %	عدد المساهمين	النسبة %	عدد المساهمين				
35	حديد الأردن	35,000,000	10,663	34,495,662	98.56	7,720	72.40	504,338	2,943	27.60	
36	العربية للصناعات الكهربائية	6,000,000	5,589	5,867,024	97.78	889	15.91	132,976	4,700	84.09	
37	الشرق الأوسط للصناعات الدوائية والكماوية والمستلزمات الطبية	9,869,583	2,128	9,668,552	97.96	654	30.73	201,031	1,474	69.27	
38	مصانع الإتحاد لإنتاج التبغ والسجائر	15,000,000	3,926	14,956,622	99.71	1,895	48.27	43,378	2,031	51.73	
39	رم علاء الدين للصناعات الهندسية	7,175,097	4,136	6,886,063	95.97	1,720	41.59	289,034	2,416	58.41	
40	الدولية للصناعات الخزفية	6,000,000	6,282	5,798,636	96.64	683	10.87	201,364	5,599	89.13	
41	للؤلؤة لصناعة الورق الصحي	2,500,000	1,243	2,492,916	99.72	424	34.11	7,084	819	65.89	
42	الوطنية للدواجن	30,000,000	1,022	29,825,093	99.42	333	32.58	174,907	689	67.42	
43	المتكاملة للمشاريع المتعددة	4,250,000	585	4,183,454	98.43	366	62.56	66,546	219	37.44	
44	الوطنية لصناعات الألمنيوم	9,000,000	2,239	8,688,234	96.54	1,412	63.06	311,766	827	36.94	
45	المصانع العربية الدولية للأغذية والاستثمار	10,500,000	156	10,482,294	99.83	144	92.31	17,706	12	7.69	
46	دارالغذاء	10,000,000	1,966	9,899,016	98.99	481	24.47	100,984	1,485	75.53	
47	مجمع الشرق الأوسط للصناعات الهندسية والإلكترونية والثقيلة	100,000,000	2,210	99,889,033	99.89	2,168	98.10	110,967	42	1.90	
48	العربية لصناعة المواسير المعدنية	9,000,000	282	8,947,506	99.42	271	96.10	52,494	11	3.90	
49	الإقبال للطباعة والتغليف	5,000,000	423	4,987,242	99.74	419	99.05	12,758	4	0.95	
50	العامة للصناعات الهندسية	3,472,771	228	3,305,692	95.19	85	37.28	167,079	143	62.72	
51	البتروال الوطنية	15,000,000	2	15,000,000	100.00	2	100.00	0	0	0.00	
52	أمانة للإستثمارات الزراعية والصناعية	7,000,000	1,953	6,990,000	99.86	1,952	99.95	10,000	1	0.05	
53	الإتحاد للصناعات المتطورة	3,000,000	134	2,939,824	97.99	127	94.78	60,176	7	5.22	
54	مغنيسيا الأردن	30,000,000	19	29,888,000	99.63	15	78.95	112,000	4	21.05	
55	مصانع الزيوت النباتية الأردنية	4,000,000	2,365	3,751,696	93.79	336	14.21	248,304	2,029	85.79	
56	الدولية لصناعات السيليكا	2,366,815	39	2,366,815	100.00	39	100.00	0	0	0.00	
57	الكتندي للصناعات الدوائية	9,733,913	134	9,728,913	99.95	132	98.51	5,000	2	1.49	
58	التراخيتين	4,600,000	197	4,585,931	99.69	160	81.22	14,069	37	18.78	
59	الأردنية لإنتاج الأدوية	20,000,000	2,612	19,808,305	99.04	1,564	59.88	191,695	1,048	40.12	
60	الوطنية الأولى لصناعة وتكرير الزيوت النباتية	4,500,000	378	4,500,000	100.00	378	100.00	0	0	0.00	
61	عاقية العالمية (الأردن)	8,000,000	36	8,000,000	100.00	36	100.00	0	0	0.00	
62	القدس للصناعات الخرسانية	14,000,000	1,686	14,000,000	100.00	1,686	100.00	0	0	0.00	
63	العربية لصناعة العبيدات والأدوية البيطرية	10,000,000	405	10,000,000	100.00	405	100.00	0	0	0.00	

التسلسل	اسم الورقة المالية	عدد الاوراق		عدد المساهمين	المودع		غير المودع		عدد الاوراق المالية	النسبة %	عدد المساهمين	النسبة %
		المالية	الاجمالي		النسبة %	عدد المساهمين	النسبة %	عدد المساهمين				
64	الحياة للصناعات الدوائية	99	9,500,000	99	100.00	99	100.00	0	0.00	0	0.00	0.00
65	العامة لصناعة وتسويق الخرسانة الخفيفة	11,509	10,012,464	11,509	99.95	11,248	97.73	4,734	0.05	261	2.27	2.27
66	إتحاد التساجون العرب	25	12,000,000	25	100.00	25	100.00	0	0.00	0	0.00	0.00
67	الألبيسة الأردنية	124	3,000,000	124	100.00	124	100.00	0	0.00	0	0.00	0.00
68	باطون لصناعة الطوب والبلاط المتداخل	4,308	12,000,000	4,308	99.99	4,293	99.65	961	0.01	15	0.35	0.35
69	مصانع الكابلات المتحدة	7,271	40,000,000	7,271	99.99	7,257	99.81	2,144	0.01	14	0.19	0.19
70	الوطنية لإنتاج النفط والطاقة الكهربائية من الصخر الزيتي	3,259	5,000,000	3,259	99.99	3,258	99.97	309	0.01	1	0.03	0.03
71	الصناعات البتروكيماوية الوسيطة	2,600	7,000,000	2,600	98.69	840	32.31	91,759	1.31	1,760	67.69	67.69
72	فيلاذلفيا لصناعة الأدوية	40	2,000,000	40	100.00	40	100.00	0	0.00	0	0.00	0.00
73	المتحدة لصناعة الحديد والصلب	14	32,165,176	14	100.00	14	100.00	0	0.00	0	0.00	0.00
74	رخام الأردن	11	4,000,000	11	100.00	11	100.00	0	0.00	0	0.00	0.00
75	مصفاة البترول الأردنية	32,204	32,000,000	32,204	85.00	19,785	61.44	4,801,315	15.00	12,419	38.56	38.56
76	حق الإكتتاب بأسهم الوطنية لصناعة الصلب	1,517	2,000,000	1,517	91.37	1,092	71.98	172,569	8.63	425	28.02	28.02
2009/12/28												
	المجموع	217,376	1,040,211,366	217,376	98.25	138,223	63.59	18,201,569	1.75	79,153	36.41	36.41
	المجموع الكلي	817,587	6,929,049,218	817,587	98.68	650,259	79.53	91,173,366	1.32	167,328	20.47	20.47
	عدد الشركات	274										

جدول رقم (2)
عمليات نقل الملكية من واقع عقود التداول المنفذة في البورصة
للفترة من 2009/1/1 إلى 2009/12/31

أسهم

التسلسل	اسم الورقة المالية	عدد العقود	عدد الاوراق المالية	القيمة الاجمالية	عدد المستثمرين		عدد العقود المتعلقة
					شراء	بيعا	
البنوك							
1	البنك الإسلامي الأردني	14,208	18,202,585	68,897,566.64	2,195	2,134	54
2	البنك الأردني الكويتي	2,652	1,199,819	4,958,421.60	416	706	1
3	البنك التجاري الأردني	683	16,559,277	33,051,078.83	135	195	0
4	بنك الإسكان للتجارة والتمويل	3,180	3,198,072	23,456,375.37	278	543	14
5	بنك الإستثمار العربي الأردني	3,960	12,065,645	18,109,404.85	494	427	0
6	بنك الإتحاد	7,437	17,290,745	39,600,051.10	687	702	0
7	بنك المؤسسة العربية المصرفية (الأردن)	1,697	1,284,975	1,582,295.16	251	234	0
8	البنك الإستثماري	1,439	1,391,073	2,206,271.63	163	206	0
9	بنك المال الأردني	23,538	138,860,264	237,075,434.52	1,973	2,008	15
10	بنك سوسيته جنرال (الأردن)	245	1,690,533	2,804,538.59	79	44	0
11	بنك القاهرة عمان	4,932	5,635,317	11,646,262.32	566	549	90
12	بنك الأردن	5,393	5,874,854	12,536,233.10	620	768	6
13	البنك الأهلي الأردني	7,794	9,697,105	15,035,283.61	967	1,040	84
14	البنك العربي	66,086	36,083,910	476,513,044.20	6,264	5,796	459
		143,244	269,034,174	947,472,261.52	10,547	10,821	723
المجموع							
تأمين							
1	الشرق الأوسط للتأمين	421	637,750	1,478,095.88	64	52	0
2	التسر العربي للتأمين	305	45,816	164,087.78	32	73	0
3	التأمين الأردنية	947	893,577	2,504,561.46	97	111	0
4	التأمين العامة العربية	586	365,301	317,610.33	75	65	0
5	دلتا للتأمين	26	37,220	64,284.55	10	7	0
6	القدس للتأمين	191	73,969	170,590.27	14	74	2
7	المتحدة للتأمين	232	149,596	143,039.83	43	38	0
8	الأردنية الفرنسية للتأمين	9,874	14,986,898	16,998,987.29	1,032	1,172	0
9	الأراضي المقدسة للتأمين	141	53,870	72,068.18	24	46	0

التسلسل	اسم الورقة المالية	عدد العقود	عدد الاوراق المالية	القيمة الاجمالية	عدد المستثمرين		عدد العقود المتعلقة
					شراء	بيعا	
10	البرموك للتأمين	159	288,977	293,927.61	29	37	0
11	جراسا للتأمين	3	2,480	4,191.20	2	3	0
12	المنارة للتأمين	74	334,704	156,456.15	25	40	0
13	الشرق العربي للتأمين	111	7,498,894	23,912,303.96	24	33	0
14	الأردنية الإماراتية للتأمين	579	363,518	514,171.74	73	244	0
15	العرب للتأمين على الحياة والحوادث	130	157,288	195,494.45	16	35	0
16	فيلاذلفيا للتأمين	43	14,797	18,736.27	10	16	0
17	الإتحاد العربي الدولي للتأمين	915	369,883	438,061.52	89	106	0
18	التأمين الوطنية	101	441,056	568,165.30	16	50	0
19	الأردن الدولية للتأمين	4,660	7,535,541	6,404,869.04	498	452	0
20	المجموعة العربية الأوروبية للتأمين	113	110,792	144,852.44	20	24	0
21	العربية الألمانية للتأمين	50,974	90,064,496	337,799,663.05	1,589	1,614	7
22	التأمين الإسلامية	5,646	5,075,547	11,508,353.65	804	803	1
23	الضامنون العرب	2,165	4,665,491	3,436,438.69	312	314	1
24	المجموعة العربية الأردنية للتأمين	65	2,503,649	2,508,983.28	22	28	0
25	البركة للتكاثل	6,370	11,458,471	24,264,554.28	795	848	0
26	المتوسط والخليج للتأمين (الأردن)	7,740	8,116,637	15,353,367.21	637	668	1
27	الأولى للتأمين	6,938	15,081,688	14,606,199.25	660	1,000	0
	المجموع	99,509	171,327,906	464,042,114.66	4,558	5,393	12
خدمات							
1	بيت المال للإدخار والاستثمار للإسكان (بيتنا)	8,155	6,555,940	4,864,308.03	1,589	1,448	0
2	داركم للاستثمار	46,802	100,352,884	176,490,651.90	3,302	4,141	0
3	البلاد للخدمات الطبية	1,347	1,569,396	1,763,285.33	141	289	0
4	الفنادق والسياحة الأردنية	42	50,017	358,566.51	7	12	0
5	الكهرباء الأردنية	35,763	27,198,870	93,745,721.86	4,022	4,778	37
6	العربية الدولية للفنادق	763	2,137,803	4,356,140.51	102	147	0
7	كهرباء محافظة إربد	478	2,385,862	23,128,524.68	52	140	0
8	الشامخة للاستثمارات العقارية والمالية	197	389,384	978,738.48	37	35	0
9	الخطوط البحرية الوطنية الأردنية	909	204,647	354,325.12	150	157	0
10	المؤسسة الصحفية الأردنية (الرأي)	2,776	423,954	6,306,742.45	457	373	0
11	الأردن دبي للأموال	5,021	4,471,163	3,776,279.62	700	1,019	0
12	المحفظة الوطنية للأوراق المالية	10,497	8,618,072	10,981,701.19	1,418	1,529	1

التسلسل	اسم الورقة المالية	عدد العقود	عدد الاوراق المالية	القيمة الاجمالية	عدد المستثمرين		عدد العقود المعلقة
					شراء	بيعا	
13	التجمعات للمشاريع السياحية	37,817	77,938,247	58,130,276.45	4,075	3,781	0
14	الأسواق الحرة الأردنية	293	58,222	531,962.15	47	34	0
15	المركز الأردني للتجارة الدولية	2,943	6,865,183	13,160,322.81	434	382	0
16	الإستثمارية الفايزة للمغتربين الأردنيين	10,409	14,092,967	10,429,164.05	1,436	1,616	0
17	الموارد للتنمية والإستثمار	11,516	14,571,797	15,815,285.71	1,487	1,466	0
18	الأردنية للصحافة والنشر (الدستور)	1,066	760,323	1,453,911.62	243	212	0
19	السلام الدولية للنقل والتجارة	1,840	811,021	1,348,010.62	159	208	0
20	البحر المتوسط للإستثمارات السياحية	345	379,689	662,371.22	38	45	0
21	الثقة للإستثمارات الأردنية	1,774	16,668,679	23,278,775.29	127	163	0
22	الزرقاء للتعليم والإستثمار	377	362,250	973,605.16	72	103	0
23	العربية الدولية للتعليم والإستثمار	866	903,948	2,652,950.18	204	207	24
24	الثقة للنقل الدولي	8	601,200	632,065.00	5	4	0
25	التسهيلات التجارية الأردنية	64	973,594	1,099,230.20	19	24	0
26	الأهلية للمشاريع	28,197	170,422,931	387,180,027.39	1,916	1,963	0
27	الموحدة للنقل والخدمات اللوجستية	18,954	25,385,884	26,885,481.96	1,993	2,070	6
28	زارة للإستثمار (فايزة)	712	353,001	534,689.40	72	61	0
29	الإتحاد للإستثمارات المالية	32,550	74,551,721	116,154,435.35	2,803	5,721	13
30	العربية للإستثمارات المالية	2,624	22,330,616	59,953,637.04	391	421	0
31	الأردنية لضمان القروض	1,686	985,028	732,450.71	263	291	0
32	الإتحاد لتطوير الاراضي	61,543	166,076,988	244,191,418.90	4,780	6,538	10
33	التجمعات لخدمات التغذية والإسكان	111,372	245,712,112	494,013,278.05	5,134	4,833	5
34	التجمعات الإستثمارية المتخصصة	89,818	138,610,004	712,987,409.74	2,975	3,104	3
35	الشرق للمشاريع الإستثمارية	212	1,057,079	2,530,130.65	10	46	0
36	المستثمرون العرب المتحدون	97,844	384,758,268	349,597,706.49	9,784	7,297	84
37	التقليبات السياحية الأردنية	595	1,137,358	2,331,801.54	95	123	0
38	المتخصصة للتجارة والإستثمارات	7,329	7,004,622	8,044,916.94	977	1,210	2
39	الشرق العربي للإستثمارات المالية والإقتصادية	36,926	63,614,981	104,238,733.02	3,615	3,410	7
40	الأردنية للإستثمار والنقل السياحي	2,269	1,512,733	2,541,746.60	199	278	0
41	الأردنية للإستثمارات المتخصصة	2,073	2,987,614	10,466,352.46	157	205	0
42	تطوير المقارات	46,187	141,531,224	97,490,991.92	5,290	4,764	0
43	الصرق للإستثمار والخدمات المالية	13,539	20,844,150	51,002,986.91	1,387	1,510	0

التسلسل	اسم الورقة المالية	عدد العقود	عدد الاوراق المالية	القيمة الاجمالية	عدد المستثمرين		عدد العقود المعلقة
					شراء	بيعا	
44	الأمين للإستثمار	18,726	15,433,234	32,397,238.37	2,372	2,485	0
45	المتحدة للإستثمارات المالية	3,952	4,240,006	14,833,448.65	413	439	3
46	العرب للتنمية العقارية	40,493	155,583,298	130,192,884.64	3,862	3,333	5
47	مدارس الإتحاد	7,193	10,437,784	13,076,625.76	1,222	1,528	0
48	الأردنية المركزية	12,895	8,938,761	30,852,743.70	669	668	0
49	مجموعة العصر للإستثمار (قابضة)	3,724	2,901,617	2,178,468.17	405	455	0
50	الدولية للفنادق والأسواق التجارية	1,013	6,874,399	9,294,227.62	152	180	0
51	الحفظة العقارية الإستثمارية	2,681	2,204,554	2,078,691.16	447	625	0
52	الإتصالات الأردنية	13,765	7,836,201	39,655,307.02	1,700	1,825	36
53	المجموعة الإستشارية الإستثمارية	1,621	1,178,342	1,048,724.81	258	282	0
54	المقايضة للنقل والإستثمار	21,642	25,948,307	35,208,270.87	2,369	2,239	3
55	الأردن لتطوير المشاريع السياحية	75	249,771	1,267,600.61	18	24	0
56	عالية الخطوط الجوية الملكية الأردنية (الملكية الأردنية)	65,984	125,282,441	240,085,964.62	7,348	7,470	57
57	المستثمرون والشرق العربي للإستثمارات الصناعية والعقارية	6,818	19,066,903	46,007,962.43	730	675	1
58	الشرق العربي للإستثمارات العقارية	2,716	2,115,876	4,981,447.32	431	406	0
59	بندار للتجارة والإستثمار	5,868	10,273,318	23,951,677.43	652	655	0
60	الإسراء للتعليم والإستثمار	245	1,576,266	3,244,321.54	35	40	1
61	البراء للتعليم	78	428,003	1,313,765.90	18	24	0
62	فيلاذلفيا الدولية للإستثمارات التعليمية	295	190,324	628,596.18	29	35	0
63	درويش الخليلى وأولاده	59,526	150,123,831	216,215,366.18	5,783	4,874	11
64	العالمية للوساطة والأسواق المالية	61,633	158,007,284	178,897,023.20	5,490	5,407	0
65	الإنماء العربية للتجارة والإستثمارات العالمية	28,090	34,845,903	35,008,757.22	3,080	2,887	0
66	بيت الإستثمار للخدمات المالية	30,721	54,287,370	79,428,571.44	2,323	2,339	1
67	أموال إنفست	46,521	161,582,918	217,620,553.88	4,313	3,826	1
68	مجموعة أوفتك (القابضة)	25,559	47,328,988	29,817,167.59	3,153	3,133	0
69	العقارية الأردنية للتنمية	9,143	10,417,007	9,551,462.29	1,526	1,406	0
70	الجنوب للإلكترونيات	80,803	271,681,133	146,229,492.00	9,719	8,126	3
71	الأمل للإستثمارات المالية	48,972	96,380,197	163,411,753.91	3,643	3,863	5
72	الفراس الوطنية للإستثمار والتصدير	25,377	39,433,646	31,309,565.67	3,514	3,456	0
73	عمد للإستثمار والتنمية العقارية	10,077	11,671,007	17,216,627.04	1,072	1,318	0
74	وادي الشتا للإستثمارات السياحية	15,765	28,616,588	33,898,171.94	1,860	2,155	1

التسلسل	اسم الورقة المالية	عدد العقود	عدد الاوراق المالية	القيمة الاجمالية	عدد المستثمرين		عدد العقود المعلقة
					شراء	بيعا	
75	الإحداثيات العقارية	4,696	2,286,169	2,539,806.64	818	952	0
76	إعمار للتطوير والإستثمار العقاري	6,959	4,367,459	4,779,152.92	1,164	1,731	0
77	نوبار للتجارة والإستثمار	832	219,244	244,749.55	178	191	0
78	الأردنية للتعمير (الفايضة)	98,528	365,228,060	265,178,811.20	10,884	9,171	54
79	ميثاق للإستثمارات العقارية	69,905	166,721,925	201,542,953.80	5,349	5,468	0
80	المعاصرون للمشاريع الإسكانية	25,609	44,221,497	46,547,887.30	2,744	3,190	2
81	زهرة الأردن للإستثمارات العقارية والفنادق	208	60,383	117,011.84	26	66	1
82	مسافات للنقل المتخصص	19,477	23,096,054	21,763,478.17	2,759	2,841	0
83	أوتاد للإستثمارات المالية والعقارية	6,326	4,277,574	4,853,633.81	950	886	0
84	الشرق الأوسط للإستثمارات المتعدده	951	8,373,407	81,149,658.19	98	177	0
85	الكفاء للإستثمارات العقارية	11,594	12,374,227	9,776,530.65	1,394	1,514	0
86	إتحاد المستثمرون العرب للتطوير العقاري	1,994	1,115,843	1,043,742.31	365	466	0
87	شيكو للأوراق المالية	12,929	28,007,634	28,020,880.92	1,790	1,214	2
88	السنابل الدولية للإستثمارات الإسلامية (الفايضة)	4,435	3,145,862	2,363,626.03	608	1,085	0
89	البلاد للأوراق المالية والأستثمار	609	162,943	221,955.38	79	277	0
90	الأولى للتصويل	6,098	9,429,922	6,397,440.69	920	1,753	0
91	الأردنية للإدارة والإستشارات	258	213,992	280,046.75	63	49	0
92	الأردن الدولية للإستثمار	2,128	3,143,818	2,824,832.62	291	289	0
93	الجميل للإستثمارات العامة	7,572	7,409,656	35,534,645.85	615	641	0
94	المتكاملة للنقل المتعدد	21,946	31,100,921	19,904,832.99	2,778	2,603	2
95	التصور للمشاريع العقارية	19,590	18,132,917	36,618,391.13	2,222	2,061	4
96	المستقبل العربية للإستثمار	7,776	7,639,899	5,048,265.09	1,135	1,422	0
97	آفاق للإستثمار والتطوير العقاري (الفايضة)	1	1,000	1,750.00	1	1	0
98	حدائق بابل المعلقة للإستثمارات	48	164,225	1,217,074.11	18	32	0
99	الركائز للإستثمار	15,878	17,733,296	15,540,563.45	1,496	5,726	0
100	مجموعة رم للنقل والإستثمار السياحي	13,578	20,066,735	23,025,180.01	1,639	1,628	0
101	البطاقات العالمية	5,015	5,996,276	7,222,743.53	636	779	1
102	المتكاملة للتأجير التمويلي	2,014	2,398,245	3,878,270.44	297	283	0
103	التحديث للإستثمارات العقارية	4,084	2,212,812	1,925,223.42	531	605	1
104	أرض النمو للتطوير والاستثمار العقاري	439	94,414	155,390.55	80	129	0
105	الكفاء للإستثمارات المالية والاقتصادية	4,927	5,227,673	8,930,545.52	597	677	1

التسلسل	اسم الورقة المالية	عدد العقود	عدد الاوراق المالية	القيمة الاجمالية	عدد المستثمرين		عدد العقود المعلقة
					شراء	بيعا	
106	تهامة للإستثمارات المالية	30,424	60,773,734	58,147,850.05	3,404	3,081	0
107	الأردن الأولى للإستثمار	53,585	203,800,027	93,756,411.82	6,376	5,807	0
108	المهنية للإستثمارات العقارية والإسكان	11,282	11,142,596	7,653,190.21	1,686	2,336	1
109	أبعاد الأردن والإمارات للإستثمار التجاري	18,618	33,634,426	42,478,513.88	1,609	4,711	0
110	النموذجية للمطاعم	5,260	6,318,783	4,401,962.62	1,015	1,120	0
111	داماك للتطوير العقاري (الأردنية)	4,915	1,697,941	1,800,959.65	916	1,226	0
112	دارات الأردنية (القايزة)	12,325	17,071,531	18,242,348.12	1,472	1,927	0
113	سبائك للإستثمار	6,068	8,115,252	5,860,498.96	796	1,031	1
114	أملك للتمويل (الأردن)	587	614,276	517,068.36	101	291	0
115	المجموعة المتحدة (القايزة)	39,294	120,888,857	86,283,438.68	3,702	4,521	1
116	أمواج العقارية	1,881	1,249,832	1,345,242.37	175	512	1
117	الإسراء للإستثمار والتمويل الإسلامي	11,374	24,034,896	25,605,941.42	1,322	3,315	0
118	سرى للتنمية والإستثمار	23,336	53,572,843	39,772,941.46	2,747	3,049	1
119	مسكن الأردن لتطوير الأراضي والمشاريع الصناعية	14,390	26,697,829	17,876,388.52	2,098	2,499	0
120	عمون الدولية للإستثمارات المتعددة	19,609	30,950,694	36,653,988.40	1,660	4,316	0
121	أفاق للطاقة	7,301	8,253,596	11,215,091.06	1,070	922	3
122	الانتقائية للاستثمار والتطوير العقاري	7,258	3,899,525	6,663,429.19	792	1,295	1
123	العربية للمشاريع الإستثمارية	15,503	20,253,852	11,852,149.25	2,086	1,843	1
124	المتصدرة للأعمال والمشاريع	783	99,907	364,585.76	47	68	0
125	الدولية للإستثمارات الطبية	7,885	6,959,958	12,343,795.04	946	1,023	2
126	عقاري للصناعات والإستثمارات العقارية	47	133,236	211,350.59	17	17	0
127	المتكاملة لتطوير الأراضي والإستثمار	6,246	6,581,173	5,046,373.69	848	1,003	1
128	الإقبال للإستثمار	2,214	1,413,535	3,852,290.96	228	370	1
129	إنجاز للتنمية والمشاريع المتعددة	1,131	4,731,904	8,766,616.60	213	206	0
130	مجمع الضليل الصناعي العقاري	130,658	343,520,047	388,213,395.97	8,432	7,619	7
131	الفاتحون العرب للصناعة والتجارة	11,176	16,640,266	12,248,733.28	1,300	2,585	0
	المجموع	2,208,023	5,031,031,301	6,658,877,221.14	33,633	47,473	409
	صناعة						
1	الأردنية لتجهيز وتسويق الدواجن ومنتجاتها	1,899	1,377,799	686,785.28	435	484	0
2	الألبان الأردنية	89	23,884	45,960.35	8	67	0
3	العامة للتعبين	103	34,931	232,729.52	10	55	0
4	العربية لصناعة الألمنيوم (أرال)	422	547,487	900,598.81	101	170	4

التسلسل	اسم الورقة المالية	عدد العقود	عدد الاوراق المالية	القيمة الاجمالية	عدد المستثمرين		عدد العقود المعلقة
					شراء	بيعا	
5	الصناعية التجارية الزراعية (الإنتاج)	14,460	15,233,452	16,191,372.62	1,444	2,334	0
6	الوطنية لصناعة الصلب	5,530	4,234,233	4,160,136.53	973	1,083	2
7	دار الدواء للتنمية والإستثمار	2,463	1,698,773	6,195,500.65	313	439	46
8	مصانع الأجواخ الاردنية	901	462,039	2,221,326.59	164	168	1
9	مصانع الخزف الأردنية	20,890	76,788,958	63,668,935.71	1,977	2,234	2
10	مصانع الورق والكرتون الأردنية	83	59,821	132,392.77	19	28	0
11	مناجم الفوسفات الأردنية	50,066	12,574,020	246,126,305.08	3,120	3,225	74
12	الأردنية لصناعة الأنايب	8,590	8,292,738	9,354,040.39	1,132	1,095	0
13	الدباغة الأردنية	736	359,406	1,704,828.42	97	188	0
14	المركز العربي للصناعات الدوائية والكيمائية	520	142,411	262,776.01	44	92	0
15	الجنوب لصناعة الفلاتر	122	34,677	85,651.53	21	33	0
16	الصناعات الكيمائية الأردنية	282	60,513	175,923.53	41	42	0
17	العالمية للصناعات الكيمائية	252	28,014	44,070.38	31	40	0
18	الإستثمارات العامة	80	80,318	399,974.14	14	27	0
19	الصناعات والكربت الأردنية (جيمكو)	77	19,565	27,081.80	23	28	0
20	الأردنية للصناعات الخشبية	63	4,974	19,257.65	23	14	0
21	الوطنية لصناعة الكوابل والأسلاك الكهربائية	6,734	13,195,901	12,809,502.69	1,021	1,075	0
22	السلفوكيمائيات الأردنية	188	470,587	1,954,979.88	32	62	0
23	مصانع الاسمنت الأردنية	6,573	2,141,641	14,752,669.14	934	1,551	34
24	البوتاس العربية	20,609	4,695,118	168,412,856.85	1,567	1,638	28
25	القرية للصناعات الغذائية والزيت النباتية	14,040	17,640,168	34,777,722.06	1,361	1,366	0
26	الأردنية لصناعات الصوف الصخري	880	797,982	688,125.00	274	197	0
27	العالمية الحديثة لصناعة الزيوت النباتية	4,279	2,766,215	2,998,368.44	599	569	0
28	الوطنية لصناعة الكلورين	1,257	675,854	742,825.42	171	203	0
29	الموارد الصناعية الأردنية	10,809	16,061,003	9,110,874.32	1,658	2,277	0
30	الكابلات الأردنية الحديثة	7,882	6,720,002	7,714,756.22	1,289	1,205	0
31	الزي لصناعة الألبسة الجاهزة	7,577	11,134,358	3,833,090.37	1,319	1,250	0
32	الباطون الجاهز والتوريدات الإنشائية	13,361	17,282,464	52,041,662.16	1,459	1,557	1
33	حديد الأردن	81,048	85,171,624	243,659,511.99	6,337	6,897	8
34	العربية للصناعات الكهربائية	10,211	8,285,422	6,136,944.30	1,138	1,223	0
35	الشرق الأوسط للصناعات الدوائية والكيمائية والمستلزمات الطبية	1,932	739,751	1,849,272.67	114	215	0
36	مصانع الإتحاد لإنتاج التبغ والسجائر	3,503	2,744,258	7,560,931.80	393	520	0

التسلسل	اسم الورقة المالية	عدد العقود	عدد الاوراق المالية	القيمة الاجمالية	عدد المستثمرين		عدد العقود المتعلقة
					شراء	بيعا	
37	رم علاء الدين للصناعات الهندسية	15,236	32,015,877	63,889,778.15	2,165	1,620	0
38	الدولية للصناعات الخزفية	2,258	1,504,827	1,105,442.93	279	260	0
39	اللؤلؤة لصناعة الورق الصحي	68	7,529	27,112.84	9	33	0
40	الوطنية للدواجن	31	14,174	27,983.25	6	26	0
41	المتكاملة للمشاريع المتعددة	33,824	47,328,768	121,291,831.19	1,775	1,736	8
42	الوطنية لصناعات الألمنيوم	4,122	3,654,762	3,198,865.92	514	509	1
43	المصانع العربية الدولية للأغذية والإستثمار	28	2,322	10,556.93	11	17	1
44	دارالغذاء	518	1,250,582	1,811,405.87	49	79	0
45	مجمع الشرق الأوسط للصناعات الهندسية والإلكترونية والثقيلة	1,276	6,479,549	11,432,962.11	241	216	0
46	العربية لصناعة المواسير المعدنية	1,066	3,087,103	7,323,908.53	196	239	1
47	الإقبال للطباعة والتغليف	1,080	405,022	316,723.66	156	163	0
48	أمانة للإستثمارات الزراعية والصناعية	158	411,257	107,575.46	74	82	0
49	الإتحاد للصناعات المتطورة	159	77,451	195,056.84	32	28	0
50	مصانع الزيوت النباتية الأردنية	20	51,432	107,642.12	4	7	0
51	الدولية لصناعات السيلكا	19	4,474	21,971.77	8	8	0
52	الترافرتين	318	78,961	85,670.22	50	61	0
53	الأردنية لإنتاج الأدوية	1,722	1,091,518	1,485,752.97	238	298	0
54	الوطنية الأولى لصناعة وتكرير الزيوت النباتية	4,515	5,331,522	3,959,886.54	786	896	0
55	القدس للصناعات الخرسانية	10,875	17,270,781	14,348,974.06	1,711	1,677	1
56	العربية لصناعة المبيدات والأدوية البيطرية	4,402	3,662,989	5,805,014.11	519	504	0
57	الحياة للصناعات الدوائية	67	15,372	20,016.53	23	33	0
58	العامة لصناعة وتسويق الخرسانة الخفيفة	4,002	2,648,789	1,880,211.94	823	728	1
59	إتحاد التساجون العرب	8	228,100	385,595.00	5	5	0
60	الأبسة الأردنية	17,822	33,533,103	65,508,794.13	1,303	1,310	0
61	باطون لصناعة الطوب والبلاط المتداخل	8,474	7,083,717	6,556,226.44	1,312	1,914	0
62	مصانع الكابلات المتحدة	6,878	8,304,963	8,398,054.84	787	1,813	1
63	الوطنية لإنتاج النفط والطاقة الكهربائية من الصخر الزيتي	9,637	6,474,104	5,138,525.37	1,831	1,822	4
64	الصناعات البتروكيماوية الوسيطة	5,982	8,496,708	6,584,233.16	757	787	1
65	مصفاة البترول الأردنية	80,093	46,129,102	344,984,665.55	6,013	6,301	10
	المجموع	513,169	549,225,219	1,597,690,179.50	18,558	22,459	229
	المجموع الكلي	2,963,945	6,020,618,600	9,668,081,776.82	39,798	55,708	1,373
	عدد الشركات	237					

سندات (دينار)

التسلسل	اسم الورقة المالية	عدد العقود	عدد الاوراق المالية	القيمة الاجمالية	عدد المستثمرين		عدد العقود المعلقة
					شراء	بيعا	
خدمات							
1	اسناد فرض الاتصالات الاردنية رقم 1 استحقاق 2010/07/09	2	22	226,600.00	2	1	0
	بفائدة 7.250%						
2	اسناد فرض مجمع الضليل الصناعي استحقاق 2009/12/30	10	389	1,945,000.00	2	10	0
	بفائدة 7.000%						
3	اسناد فرض الاردنية لاعادة تمويل الرهن العقاري رقم 18 استحقاق 2010/04/05	2	350	358,200.00	2	2	0
	بفائدة 5.400%						
	المجموع	14	761	2,529,800.00	6	12	0

حقوق اكتتاب

التسلسل	اسم الورقة المالية	عدد العقود	عدد الاوراق المالية	القيمة الاجمالية	عدد المستثمرين		عدد العقود المعلقة
					شراء	بيعا	
خدمات							
1	حق الاكتتاب بأسهم الفارس الوطنية للإستثمار والتصدير	815	2,051,554	24,124.00	89	632	0
	2009/06/09						
2	حق الإكتتاب بأسهم الجميل للإستثمارات العامة	53	28,221	106,955.86	10	13	0
	2009/09/09						
3	حق الإكتتاب بأسهم وادي الشتا للإستثمارات السياحية	189	1,591,363	16,031.84	24	92	0
	2009/10/15						
4	حق الإكتتاب بأسهم العربية الدولية للفنادق	46	97,084	75,835.46	12	28	0
	2009/10/29						
	المجموع	1,103	3,768,222	222,947.16	127	753	0
صناعة							
1	حق الاكتتاب بأسهم الكابلات الأردنية الحديثة	83	99,884	18,807.51	22	54	0
	2009/05/19						
	المجموع	83	99,884	18,807.51	22	54	0
	المجموع الكلي	1,186	3,868,106	241,754.67	144	798	0

جدول رقم (3)
عمليات نقل الملكية للحالات المستثناءة من التداول
للفترة من 2009/1/1 الى 2009/12/31

أسهم

التسلسل	اسم الورقة المالية	عدد العقود			عدد الاوراق المالية			القيمة الاجمالية	
		الارثي	العائلي	الآخرى	الارثي	العائلي	الآخرى	العائلي	الآخرى
بنوك									
1	البنك الإسلامي الأردني	352	91	0	396,573	94,640	1,353,937.14	368,986.04	0.00
2	البنك الأردني الكويتي	463	122	378	100,742	99,714	417,462.97	404,630.40	2,665,010.71
3	البنك التجاري الأردني	39	16	0	18,519	10,018	35,765.68	18,327.50	0.00
4	بنك الإسكان للتجارة والتمويل	150	27	6	56,255	25,682	411,549.33	199,015.39	7,353.00
5	بنك الإستثمار العربي الأردني	30	15	0	14,240	370	20,953.65	555.25	0.00
6	بنك الأردن دبي الإسلامي	67	1	7	59,141	3,500	139,572.76	8,260.00	391,048.92
7	بنك الإتحاد	59	17	0	63,419	16,853	129,037.12	46,318.76	0.00
8	بنك المؤسسة العربية المصرفية (الأردن)	92	13	55	12,964	3,530	16,238.50	4,121.22	8,073.85
9	البنك الإستثماري	84	13	0	11,714,078	81,360	23,270,213.04	137,151.24	0.00
10	بنك المال الأردني	35	10	0	42,935	64,557	62,350.37	109,801.48	0.00
11	بنك سوسيته جنرال (الأردن)	2	5	1	110	14,000	258.50	35,560.00	118,125.00
12	بنك القاهرة عمان	32	8	0	400,290	55,296	847,022.12	107,946.10	0.00
13	بنك الأردن	179	53	2	74,732	50,229	161,252.45	104,354.95	2,936.25
14	البنك الأهلي الأردني	184	36	1	585,466	148,822	882,940.57	230,947.58	67,347.00
15	البنك العربي	331	162	7	3,232,290	1,834,455	41,330,144.55	25,758,888.00	43,972,673.85
المجموع		2,099	589	457	16,771,754	2,503,026	69,078,698.75	27,534,863.91	47,232,568.58
تأمين									
1	الشرق الأوسط للتأمين	4	4	0	300	300	615.00	615.00	0.00
2	النسر العربي للتأمين	64	23	1	1,656	402	5,655.50	1,424.23	105.00
3	التأمين الأردنية	27	4	0	1,905,322	7,933	4,747,991.20	23,200.70	0.00
4	التأمين العامة العربية	25	1	0	70,818	35	67,004.04	29.75	0.00
5	دلتا للتأمين	1	5	0	1,600	9,000	2,720.00	16,020.00	0.00
6	القدس للتأمين	41	3	2	29,747	1,603	72,761.48	3,761.10	343.00
7	المتحدة للتأمين	7	1	0	51,316	1,332	52,099.88	1,585.08	0.00
8	الأردنية الفرنسية للتأمين	25	10	0	36,605	3,252	32,234.54	2,853.99	0.00
9	الأراضي المقدسة للتأمين	48	2	0	11,866	368	17,555.59	478.48	0.00

التسلسل	اسم الورقة المالية	عدد العقود			عدد الاوراق المالية			القيمة الاجمالية		
		الارثي	العائلي	الآخري	الارثي	العائلي	الآخري	الارثي	العائلي	الآخري
10	البرموك للتأمين	21	0	30	8,053	0	502,738	7,659.89	0.00	512,792.76
11	المنارة للتأمين	10	0	0	8,200	0	0	5,915.14	0.00	0.00
12	الأردنية الإماراتية للتأمين	0	1	0	0	48	0	0.00	66.72	0.00
13	العرب للتأمين على الحياة والحوادث	40	2	6	42,201	1,291	1,273	115,207.95	3,860.09	2,189.56
14	الإتحاد العربي الدولي للتأمين	21	0	0	5,427	0	0	6,178.86	0.00	0.00
15	التأمين الوطنية	16	1	0	18,803	237	0	23,854.30	300.99	0.00
16	الأردن الدولية للتأمين	24	7	0	567,381	9,802	0	551,573.78	9,037.44	0.00
17	المجموعة العربية الأوروبية للتأمين	9	0	0	7,600	0	0	10,400.00	0.00	0.00
18	التأمين الإسلامية	18	11	0	1,100	9,017	0	2,858.00	17,916.40	0.00
19	الضامنون العرب	0	1	0	0	100	0	0.00	71.00	0.00
20	البركة للتكافل	0	0	8	0	0	386,120	0.00	0.00	1,117,080.60
21	المتوسط والخليج للتأمين (الأردن)	1	1	0	28	28	0	51.80	58.24	0.00
22	الأولى للتأمين	35	29	0	11,040	24,562	0	9,929.60	24,413.50	0.00
	المجموع	437	106	47	2,779,063	69,310	890,301	5,732,266.55	105,692.71	1,632,510.92
	خدمات									
1	بيت المال للإدخار والاستثمار للإسكان (بيتنا)	54	16	0	9,985	58,010	0	7,146.59	37,335.04	0.00
2	داركم للاستثمار	6	6	0	112	422	0	175.84	489.96	0.00
3	البلاد للخدمات الطبية	15	9	0	12,837	13,801	0	14,115.86	15,019.31	0.00
4	الفنادق والسياحة الأردنية	18	1	0	4,897	411,400	0	40,775.96	3,439,304.00	0.00
5	الكهرباء الأردنية	699	138	1	469,182	70,183	583	1,725,496.24	241,055.54	1,871.43
6	العربية الدولية للفنادق	90	29	233	305,549	7,193	9,334	590,263.98	16,314.80	23,766.50
7	كهرباء محافظة إربد	369	97	18	5,178	2,215	1,281	40,548.44	17,044.20	8,096.66
8	الشامخة للاستثمارات العقارية والمالية	41	19	4	2,980	42,721	11,616	6,569.80	90,369.66	30,732.00
9	الخطوط البحرية الوطنية الأردنية	7	0	0	3,150	0	0	4,666.00	0.00	0.00
10	المؤسسة الصحفية الأردنية (الرأي)	41	12	0	11,717	920	0	183,150.45	13,519.89	0.00
11	الأردن دبي للأموال	54	11	0	18,044	24,270	0	14,051.41	18,754.11	0.00
12	المحفظة الوطنية للأوراق المالية	87	15	0	12,159	273	0	15,783.02	296.95	0.00
13	التجمعات للمشاريع السياحية	10	4	0	2,000	410,100	0	1,420.00	255,685.00	0.00
14	المركز الأردني للتجارة الدولية	6	8	0	155	334	0	195.30	808.96	0.00
15	الاستثمارية الفايزة للمغتربين الأردنيين	22	13	0	22,387	45,382	0	15,331.16	32,182.12	0.00
16	الموارد للتنمية والاستثمار	1	1	0	3,000	9	0	2,820.00	6.93	0.00
17	الأردنية للصحافة والنشر (الدستور)	42	3	0	19,943	539	0	38,192.67	992.32	0.00

التسلسل	اسم الورقة المالية	عدد العقود			عدد الاوراق المالية			القيمة الاجمالية		
		الارثي	العائلي	الآخري	الارثي	العائلي	الآخري	الارثي	العائلي	الآخري
18	السلام الدولية للنقل والتجارة	13	0	0	4,700	0	0	7,755.00	0.00	0.00
19	الإنماء للإستثمارات والتسهيلات المالية	11	0	0	1,100	0	0	1,100.00	0.00	0.00
20	الثقة للإستثمارات الأردنية	17	2	0	3,806	1,506	0	4,933.34	1,934.40	0.00
21	الزرقاء للتعليم والإستثمار	31	6	0	15,380	871	0	45,969.96	2,093.70	0.00
22	العربية الدولية للتعليم والإستثمار	59	10	0	37,578	28,989	0	105,144.92	86,145.06	0.00
23	البحرينية الأردنية للتقنية والإتصالات	0	0	2	0	0	50,000	0.00	0.00	284,000.00
24	التسهيلات التجارية الأردنية	23	10	0	10,924	1,735	0	14,473.94	3,189.28	0.00
25	الأهلية للمشاريع	11	8	1	194	336	311,695	239.94	352.50	582,869.65
26	الموحدة للنقل والخدمات اللوجستية	7	2	0	1,400	1,485	0	1,120.00	1,843.15	0.00
27	زارة للإستثمار (قايضة)	4	3	0	229,922	50,000	0	360,977.54	68,200.00	0.00
28	الإتحاد للإستثمارات المالية	131	46	0	46,610	25,872	0	78,932.53	43,809.29	0.00
29	العربية للإستثمارات المالية	15	3	0	1,279	61	0	3,923.52	154.33	0.00
30	الأردنية لضمان القروض	8	1	0	4,800	1,050	0	3,326.00	714.00	0.00
31	الإتحاد لتطوير الاراضي	89	32	1	36,017	121,881	807	63,622.22	118,027.18	960.33
32	الطبايعون والمطورون العرب	14	0	387	1,404	0	1,073,477	491.40	0.00	375,716.95
33	التجمعات لخدمات التغذية والإسكان	16	7	0	600	100,460	0	1,465.00	92,166.60	0.00
34	التجمعات الإستثمارية المتخصصة	9	4	0	150	3,242	0	954.00	12,335.16	0.00
35	الشرق للمشاريع الإستثمارية	0	2	0	0	8,318	0	0.00	19,872.80	0.00
36	المستثمرون العرب المتحدون	117	44	0	39,141	38,765	0	25,884.02	23,023.71	0.00
37	النقليات السياحية الأردنية	44	0	0	28,508	0	0	59,350.20	0.00	0.00
38	المتخصصة للتجارة والإستثمارات	7	2	0	3,000	110	0	3,990.00	105.70	0.00
39	الشرق العربي للإستثمارات المالية والإقتصادية	62	22	0	173,294	12,853	0	233,774.44	20,988.53	0.00
40	الأردنية للإستثمار والنقل السياحي	8	4	0	3,797	496	0	6,836.48	895.60	0.00
41	الأردنية للإستثمارات المتخصصة	10	0	0	5,625	0	0	16,368.75	0.00	0.00
42	تطوير المقارات	40	18	0	32,134	13,236	0	20,511.10	10,534.46	0.00
43	الصقر للإستثمار والخدمات المالية	0	1	0	0	300	0	0.00	216.00	0.00
44	الأمين للإستثمار	19	24	0	3,270	38,185	0	6,002.70	77,907.64	0.00
45	المتحدة للإستثمارات المالية	7	0	0	613	0	0	1,722.53	0.00	0.00
46	العرب للتنمية العقارية	12	3	0	700	11,326	0	454.00	12,109.12	0.00
47	مدارس الإتحاد	20	10	0	24,622	78,016	0	30,617.62	100,302.72	0.00
48	الأردنية المركزية	0	0	3	0	0	103,106	0.00	0.00	346,436.16
49	مجموعة العصر للإستثمار (قايضة)	7	1	0	4,250	400	0	3,655.00	320.00	0.00

التسلسل	اسم الورقة المالية	عدد العقود			عدد الاوراق المالية			القيمة الاجمالية		
		الارثي	العائلي	الاخرى	الارثي	العائلي	الاخرى	الارثي	العائلي	الاخرى
50	الدولية للفنادق والأسواق التجارية	43	24	0	40,309	27,841	0	47,394.62	34,951.77	0.00
51	المحفظة العقارية الإستثمارية	28	3	0	5,875	1,300	0	5,498.75	1,244.00	0.00
52	عمان للتنمية والإستثمار	0	0	1	0	0	5,000	0.00	0.00	33,400.00
53	تسويق الكفاءات الأردنية	0	0	2	0	0	15,000	0.00	0.00	15,000.00
54	الإتصالات الأردنية	165	61	0	26,291	40,711	0	131,432.28	202,525.09	0.00
55	المجموعة الإستشارية الإستثمارية	0	1	0	0	7,500	0	0.00	6,750.00	0.00
56	المقايضة للنقل والإستثمار	14	9	0	4,690	71,225	0	6,479.90	92,127.90	0.00
57	عالية الخطوط الجوية الملكية الأردنية (الملكية الأردنية)	122	86	0	15,678	29,348	0	30,174.87	52,461.24	0.00
58	اكاديمية الطيران الملكية الأردنية	0	0	1	0	0	74,419	0.00	0.00	1,416,193.57
59	المستثمرون والشرق العربي للإستثمارات الصناعية والعقارية	1	1	0	1,000	2,000	0	3,200.00	5,980.00	0.00
60	الشرق العربي للإستثمارات العقارية	25	2	0	16,064	14	0	35,103.96	39.06	0.00
61	بندار للتجارة والإستثمار	6	1	0	660	60,000	0	1,597.20	124,200.00	0.00
62	الإسراء للتعليم والإستثمار	10	0	0	16,000	0	0	37,220.00	0.00	0.00
63	فيلا دلفيا الدولية للإستثمارات التعليمية	9	0	0	246,780	0	0	829,180.80	0.00	0.00
64	درويش الخليي وأولاده	3	4	0	500	6,896	0	535.00	5,048.74	0.00
65	العالمية للوساطة والأسواق المالية	17	17	0	6,551	166,281	0	5,847.92	251,862.43	0.00
66	الإنماء العربية للتجارة والإستثمارات العالمية	12	7	0	4,100	19,389	0	3,574.00	21,557.60	0.00
67	بيت الإستثمار للخدمات المالية	1	4	0	500	1,852	0	565.00	2,719.20	0.00
68	أموال إنفست	77	17	0	38,612	8,668	0	50,304.98	9,666.77	0.00
69	مجموعة أوفتك (القايزة)	12	8	0	2,800	11,265	0	1,676.00	6,548.15	0.00
70	العقارية الأردنية للتنمية	58	16	0	22,232	17,904	0	18,168.68	15,759.71	0.00
71	الجنوب للإلكترونيات	66	82	0	15,288	100,881	0	7,401.00	48,024.45	0.00
72	الأمل للإستثمارات المالية	33	16	0	21,040	10,686	0	38,627.50	18,286.94	0.00
73	الفارس الوطنية للإستثمار والتصدير	48	10	0	41,900	51,487	0	28,640.00	34,274.99	0.00
74	الرؤية للإستثمار	0	0	37	0	0	2,992,199	0.00	0.00	2,992,199.00
75	عمد للإستثمار والتنمية العقارية	20	2	0	7,850	2,100	0	11,551.00	2,785.00	0.00
76	وادي الشتا للإستثمارات السياحية	28	8	0	5,400	4,429	0	5,556.00	3,446.61	0.00
77	الإحداثيات العقارية	64	23	0	3,512	915	0	3,500.17	929.18	0.00
78	إعمار للتطوير والإستثمار العقاري	114	27	0	11,892	9,503	0	12,321.91	9,463.99	0.00
79	الأردنية للتعمير (القايزة)	246	133	0	27,630	82,697	0	20,424.56	54,351.82	0.00

التسلسل	اسم الورقة المالية	عدد العقود			عدد الأوراق المالية			القيمة الاجمالية		
		الأرضي	العائلي	الأخرى	الأرضي	العائلي	الأخرى	الأرضي	العائلي	الأخرى
80	ميثاق للإستثمارات العقارية	16	2	0	2,680	1,040	0	2,724.20	1,467.60	0.00
81	المعاصرون للمشاريع الإسكانية	28	6	0	1,375	14,563	0	1,200.75	11,975.57	0.00
82	مسافات للنقل المتخصص	70	41	0	2,135	145,431	0	2,539.92	107,993.15	0.00
83	الشرق الأوسط للإستثمارات المتعدده	8	1	0	213	71	0	2,085.27	639.00	0.00
84	الكفاءة للإستثمارات العقارية	49	6	0	24,260	7,105	0	17,696.30	5,313.00	0.00
85	إتحاد المستثمرون العرب للتطوير العقاري	14	7	0	11,037	15,814	0	8,830.76	12,669.76	0.00
86	شركو للأوراق المالية	0	6	0	0	9,500	0	0.00	8,230.00	0.00
87	السنابل الدولية للإستثمارات الإسلامية (القاضة)	70	41	0	1,304	3,857	0	917.64	2,801.41	0.00
88	البلاد للأوراق المالية والأستثمار	46	26	0	141,263	1,625	0	172,565.92	2,243.45	0.00
89	الأولى للتصويل	158	130	0	20,891	51,177	0	14,057.42	34,562.47	0.00
90	الأردن الدولية للإستثمار	8	0	0	10,536	0	0	9,649.20	0.00	0.00
91	الديرة للإستثمار والتطوير العقاري	5	0	10	62,500	0	1,991,875	62,500.00	0.00	2,891,875.00
92	المتكاملة للنقل المتعدد	0	2	0	0	770	0	0.00	473.10	0.00
93	القصور للمشاريع العقارية	2	5	0	50	125	0	71.75	141.75	0.00
94	المستقبل العربية للإستثمار	92	42	0	2,616	6,129	0	1,527.52	3,587.69	0.00
95	الركائز للإستثمار	65	75	1	387,977	23,325	10,000	314,256.57	18,363.69	7,700.00
96	مجموعة رم للنقل والإستثمار السياحي	0	2	4	0	51,500	654,000	0.00	63,090.00	745,800.00
97	البطاقات المالية	11	12	0	2,000	365,975	0	2,600.00	439,388.50	0.00
98	المتكاملة للتأجير التمويلي	2	0	0	308,000	0	0	446,600.00	0.00	0.00
99	أرض النمو للتطوير والاستثمار العقاري	6	1	0	500	2,392	0	655.00	3,946.80	0.00
100	الكفاءة للإستثمارات المالية والاقتصادية	7	2	0	10,000	5,150	0	17,800.00	9,736.50	0.00
101	تهامة للإستثمارات المالية	1	5	0	6,650	819	0	3,790.50	787.57	0.00
102	الأردن الأولى للإستثمار	99	76	1	27,729	44,257	75,000	11,211.83	20,417.27	53,250.00
103	المهنية للإستثمارات العقارية والإسكان	76	73	0	53,416	148,079	0	34,304.06	94,772.77	0.00
104	أبعاد الأردن والإمارات للإستثمار التجاري	53	45	5	625	5,570	4,300,000	784.58	6,367.79	4,588,000.00
105	التمودجية للمطاعم	60	41	3	245,281	12,300	2,880,000	176,833.54	9,347.48	2,809,200.00
106	داماك للتطوير العقاري (الأردنية)	22	42	0	4,687	488	0	4,535.94	486.65	0.00
107	دارات الأردنية (القاضة)	27	22	15	50,632	1,649	974,999	60,130.76	2,001.96	1,291,848.62
108	سباتك للإستثمار	13	7	0	550	408	0	423.50	297.62	0.00
109	أملاك للتصويل (الأردن)	14	2	2	311	138	1,357	256.43	119.18	3,649.00
110	أمان للأوراق المالية	0	2	2	0	1,092,500	828,571	0.00	1,092,500.00	828,571.00
111	الشراع للتطوير العقاري والإستثمارات	5	0	6	97,500	0	103,716	97,500.00	0.00	103,716.00

التسلسل	اسم الورقة المالية	عدد العقود			عدد الاوراق المالية			القيمة الاجمالية		
		الارثي	العائلي	الآخري	الارثي	العائلي	الآخري	الارثي	العائلي	الآخري
112	مستشفى ابن الهيثم	7	0	1	22,500	0	10,000	0.00	22,500.00	10,000.00
113	المجموعة المتحدة (القابضة)	60	32	6	4,332	33,626	2,775,000	23,880.12	3,260.60	2,197,750.00
114	أمواج العقارية	0	2	0	0	66	0	72.60	0.00	0.00
115	الإسراء للإستثمار والتمويل الإسلامي	50	35	0	2,070	5,656	0	5,356.33	1,912.50	0.00
116	سرى للتزمية والإستثمار	23	12	3	8,756	15,714	6,650,000	11,810.64	5,764.15	5,866,000.00
117	مساكن الأردن لتطوير الأراضي والمشاريع الصناعية	30	22	1	4,382	13,164	1,500,000	9,984.05	3,144.39	780,000.00
118	عمون الدولية للإستثمارات المتعددة	46	24	0	4,200	12,512	0	13,815.48	4,395.00	0.00
119	أفاق للطاقة	6	3	0	250	1,500	0	1,905.00	252.50	0.00
120	الإنشائية للإستثمار والتطوير العقاري	0	9	1	0	3,600	20,000	5,888.00	0.00	34,600.00
121	المجموعة المتحدة للنقل البري	0	0	1	0	0	6	0.00	0.00	6.00
122	الصفوة للإستثمارات المالية	0	2	0	0	22,550	0	22,550.00	0.00	0.00
123	العربية للمشاريع الإستثمارية	0	2	0	0	2,034	0	1,355.46	0.00	0.00
124	المتصدرة للأعمال والمشاريع	8	0	0	1,062	0	0	0.00	3,814.26	0.00
125	الدولية للإستثمارات الطبية	0	2	0	0	17,000	0	24,700.00	0.00	0.00
126	عقاري للصناعات والإستثمارات العقارية	20	0	0	1,556	0	0	0.00	1,849.90	0.00
127	المتكاملة لتطوير الأراضي والإستثمار	30	6	0	4,832	16,170	0	11,845.30	3,612.28	0.00
128	الإقبال للإستثمار	54	8	0	11,669	207	0	580.06	34,130.77	0.00
129	مجع الضليل الصناعي العقاري	39	19	0	4,450	438,308	0	439,731.02	4,390.50	0.00
130	الفاثحون العرب للصناعة والتجارة	31	33	2	4,523	19,117	200,000	14,409.79	3,300.66	166,000.00
	المجموع	5,026	2,142	755	3,752,547	4,975,138	27,623,041	8,423,029.94	6,700,651.84	28,489,207.87
	صناعة									
1	الأردنية لتجهيز وتسويق الدواجن ومنتجاتها	8	2	0	8,700	2,080	0	1,012.00	3,480.00	0.00
2	الألبان الأردنية	105	0	25	3,668	0	1,301	0.00	7,196.89	2,509.92
3	العامة للتعبدين	30	5	5	581	758	727	4,580.00	4,038.80	4,718.23
4	العربية لصناعة الألمنيوم (أرال)	82	12	0	107,541	2,655	0	3,851.07	140,743.40	0.00
5	الصناعية التجارية الزراعية (الإنتاج)	197	33	0	27,326	9,005	0	7,365.20	30,292.24	0.00
6	الوطنية لصناعة الصلب	37	9	10	3,925	596	3,708	600.04	4,170.25	5,835.96
7	دار الدواء للتزمية والإستثمار	205	31	3	1,052,266	24,193	66	86,625.77	4,062,950.84	248.82
8	مصانع الأوجاخ الأردنية	42	6	0	174,938	1,466	0	7,043.82	808,044.12	0.00
9	مصانع الخزف الأردنية	117	24	0	28,850	89,168	0	87,759.90	17,315.20	0.00
10	مصانع الورق والكرتون الأردنية	32	4	0	1,257	2,043	0	4,505.05	2,834.17	0.00
11	مناجم الفوسفات الأردنية	221	36	1	9,188	1,712	41,100	31,857.28	168,114.04	58,362.00

التسلسل	اسم الورقة المالية	عدد العقود			عدد الاوراق المالية			القيمة الاجمالية		
		الارثي	العائلي	الآخري	الارثي	العائلي	الآخري	الارثي	العائلي	الآخري
12	الأردنية لصناعة الأنايب	78	1	0	30,177	110	0	32,679.57	135.30	0.00
13	الدباغة الأردنية	141	9	0	46,819	2,271	0	204,892.82	10,392.22	0.00
14	المركز العربي للصناعات الدوائية والكيمياوية	25	10	0	30,248	5,096	0	61,974.12	9,886.16	0.00
15	الجنوب لصناعة الفلاتر	5	2	0	105	11,000	0	301.35	31,570.00	0.00
16	الصناعات الكيماوية الأردنية	9	0	0	139	0	0	438.01	0.00	0.00
17	العالمية للصناعات الكيماوية	0	2	0	0	4,050	0	0.00	6,156.00	0.00
18	الإستثمارات العامة	22	1	0	67,956	500	0	419,162.17	2,100.00	0.00
19	الصناعات والكبريت الأردنية (جيمكو)	2	0	0	762	0	0	975.36	0.00	0.00
20	الأردنية للصناعات الخشبية	11	1	0	15,024	5,000	0	69,410.88	20,500.00	0.00
21	الوطنية لصناعة الكوابل والأسلاك الكهربائية	42	11	0	32,982	40,057	0	34,419.96	38,853.58	0.00
22	السلفوكيماويات الأردنية	15	3	41	2,650	5,517	5,857	11,148.61	22,895.55	25,161.70
23	مصانع الإسمنت الأردنية	1,309	228	626	81,495	22,754	58,281	557,324.28	155,518.97	385,032.34
24	البوتاس العربية	116	22	3	11,801	570	125	411,557.67	20,467.98	4,366.47
25	القرية للصناعات الغذائية والزيوت النباتية	7	4	0	98	52,938	0	163.01	84,235.30	0.00
26	الأردنية لصناعات الصوف الصخري	36	10	0	604	4,290	0	475.20	2,246.88	0.00
27	العالمية الحديثة لصناعة الزيوت النباتية	51	4	0	25,992	470	0	28,409.28	531.90	0.00
28	الوطنية لصناعة الكلورين	39	33	0	28,507	5,730	0	30,826.83	5,969.45	0.00
29	الموارد الصناعية الأردنية	31	13	1	10,342	12,709	1,400	7,179.71	7,419.47	896.00
30	الكابلات الأردنية الحديثة	52	2	1	22,062	3,337	36,111	25,085.24	4,138.82	36,111.00
31	الصناعات الهندسية العربية	2	0	0	752	0	0	1,353.60	0.00	0.00
32	الزي لصناعة الألبسة الجاهزة	55	7	0	81,522	3,726	0	26,950.46	1,328.56	0.00
33	الوطنية للصناعات الهندسية المتعددة	6	0	0	57	0	0	57.00	0.00	0.00
34	الباطون الجاهز والتوريدات الإنشائية	13	7	0	5,249	53,980	0	15,530.45	166,615.00	0.00
35	حديد الأردن	203	51	0	613,931	29,602	0	2,079,191.77	80,608.86	0.00
36	العربية للصناعات الكهربائية	1	2	0	15,000	80	0	9,450.00	58.40	0.00
37	الشرق الأوسط للصناعات الدوائية والكيمياوية والمستلزمات الطبية	26	12	0	2,286	60,169	0	6,478.36	156,224.91	0.00
38	مصانع الإتحاد لإنتاج التبغ والسجائر	37	13	0	6,809	16,752	0	19,193.21	37,892.52	0.00
39	رم علاء الدين للصناعات الهندسية	33	7	0	1,189	734	0	3,698.52	1,854.59	0.00
40	الدولية للصناعات الخزفية	15	3	0	2,072	1,312	0	1,047.42	1,010.24	0.00
41	الدولة لصناعة الورق الصحي	13	1	0	1,659	2	0	9,771.51	6.00	0.00
42	الوطنية للدواجن	13	4	0	18,936	180	0	34,347.66	325.44	0.00

التسلسل	اسم الورقة المالية	عدد العقود			عدد الاوراق المالية			القيمة الاجمالية		
		الارثي	العائلي	الاخرى	الارثي	العائلي	الاخرى	الارثي	العائلي	الاخرى
43	المتكاملة للمشاريع المتعددة	0	1	0	0	28	0	45.36	0.00	0.00
44	الوطنية لصناعات الألمنيوم	57	7	0	224,484	16,741	0	15,386.54	211,900.24	0.00
45	المصانع العربية الدولية للأغذية والاستثمار	1	0	0	949	0	0	0.00	3,919.37	0.00
46	دارالغذاء	23	4	0	197,719	2,469	0	4,119.18	319,812.57	0.00
47	مجتمع الشرق الأوسط للصناعات الهندسية والإلكترونية والثقيلة	67	9	9	31,184	12,085	3,361,500	18,490.05	47,711.52	5,143,095.00
48	العربية لصناعة المواسير المعدنية	7	4	0	7,500	42,888	0	97,761.92	15,750.00	0.00
49	الإقبال للطباعة والتغليف	28	27	0	4,000	20,824	0	16,247.52	2,930.00	0.00
50	أمانة للإستثمارات الزراعية والصناعية	9	9	0	2,000	16,640	0	6,875.20	860.00	0.00
51	الإتحاد للصناعات المتطورة	12	0	0	12,994	0	0	0.00	32,734.40	0.00
52	مصانع الزيوت النباتية الأردنية	21	1	0	254	50	0	121.50	575.22	0.00
53	الدولية لصناعات السيليكا	0	2	0	0	400	0	1,956.00	0.00	0.00
54	الترافرتين	5	4	0	474	632	0	595.66	436.08	0.00
55	الأردنية لإنتاج الأدوية	18	17	0	742	23,014	0	32,469.74	964.87	0.00
56	الوطنية الأولى لصناعة وتكرير الزيوت النباتية	1	1	0	1,000	1,167	0	1,085.31	770.00	0.00
57	عافية العالمية (الأردن)	0	0	1	0	0	1,790,700	0.00	0.00	4,405,122.00
58	العربية لصناعة الأدوية	0	0	11	0	0	377	0.00	0.00	2,186.60
59	القدس للصناعات الخرسانية	34	9	0	8,655	6,273	0	4,133.76	6,763.00	0.00
60	العربية لصناعة المبيدات والأدوية البيطرية	14	9	0	3,000	50,573	0	74,389.44	4,720.00	0.00
61	الحياة للصناعات الدوائية	3	2	0	200	250	0	320.00	242.00	0.00
62	العامة لصناعة وتسويق الخرسانة الخفيفة	37	43	0	1,104	8,915	0	7,415.89	662.64	0.00
63	إتحاد التساجون العرب	5	0	0	175,251	0	0	0.00	175,251.00	0.00
64	باطون لصناعة الطوب والبلاط المتداخل	50	42	0	5,814	3,233	0	3,039.16	3,601.50	0.00
65	مصانع الكابلات المتحدة	68	62	0	27,097	31,326	0	34,307.55	26,344.49	0.00
66	الوطنية لإنتاج النفط والطاقة الكهربائية من الصخر الزيتي	14	23	0	1,468	30,891	0	24,164.20	1,221.99	0.00
67	الصناعات البتروكيماوية الوسيطة	50	1	0	4,377	46	0	33.58	3,346.74	0.00
68	فيلاولفيا لصناعة الأدوية	0	1	0	0	10,000	0	10,000.00	0.00	0.00
69	مصفاة البترول الأردنية	1,479	239	32	133,227	48,039	6,145	347,457.99	948,960.86	40,507.10
	المجموع	5,487	1,142	769	3,418,958	803,096	5,307,398	1,804,557.78	11,162,152.47	10,114,153.14
	المجموع الكلي	13,049	3,979	2,028	26,722,322	8,350,570	38,096,822	37,868,144.34	92,673,769.61	87,468,440.51
	عدد الشركات		236							

حقوق اكتتاب

التسلسل	اسم الورقة المالية	عدد العقود			عدد الاوراق المالية			القيمة الاجمالية		الخدمات
		الارثي	العائلي	الآخري	الارثي	العائلي	الآخري	العائلي	الآخري	
1	حق الإكتتاب بأسهم وادي الشتا للإستثمارات السياحية 2009/10/15	0	0	1	0	0	500,000	0.00	5,000.00	
										المجموع
										عدد الشركات
										1

جدول رقم (4)
توزيع المستثمرين المتعاملين بالاوراق المالية من واقع عقود التداول
للفترة من 2009/1/1 الى 2009/12/31

دينار اردني

نوع الورقة المالية	نوع المستثمر	تصنيف الجنسية	عدد المستثمرين		عدد العقود		عدد الاوراق المالية		القيمة الاجمالية	
			شراء	بيع	شراء	بيع	شراء	بيع	شراء	بيع
شخص طبيعي	أردنيين		36,376	51,561	2,250,366	2,300,050	3,773,120,600	3,669,264,954	5,511,497,040.77	5,482,972,175.77
	عرب		2,425	3,039	281,506	230,658	613,411,083	598,148,586	1,323,430,625.21	1,270,631,206.90
	أجانب		230	237	8,709	9,356	15,752,894	15,274,411	33,958,857.54	33,744,739.58
المجموع			39,031	54,837	2,540,581	2,540,064	4,402,284,577	4,282,687,951	6,868,886,523.52	6,787,348,122.25
شخص إعتباري	أردنيين		563	643	339,501	339,261	1,240,457,175	1,316,178,909	2,019,659,732.02	2,044,371,311.98
	عرب		93	96	60,882	55,228	334,972,060	379,167,943	574,399,610.85	618,671,252.73
	أجانب		111	123	22,982	29,285	42,904,788	42,463,532	205,135,910.43	216,074,170.29
المجموع			767	862	423,365	423,774	1,618,334,023	1,737,810,384	2,799,195,253.30	2,879,116,735.00
عميل مشترك	أردنيين		0	6	0	24	0	10,735	0.00	36,319.32
	عرب		0	3	0	84	0	109,530	0.00	1,580,600.25
	أجانب		0	0	0	0	0	0	0.00	0.00
المجموع			0	9	0	108	0	120,265	0.00	1,616,919.57
سندات	أردنيين		5	12	13	14	611	761	2,376,800.00	2,529,800.00
	عرب		1	0	1	0	150	0	153,000.00	0.00
	أجانب		0	0	0	0	0	0	0.00	0.00
المجموع			6	12	14	14	761	761	2,529,800.00	2,529,800.00
شخص طبيعي	أردنيين		134	745	977	1,012	2,573,725	2,089,207	162,144.54	68,792.66
	عرب		4	30	48	36	264,608	69,248	2,806.08	10,572.15
	أجانب		0	3	0	3	0	2,896	0.00	47.92
المجموع			138	778	1,025	1,051	2,838,333	2,161,351	164,950.62	79,412.73
حق اكتاب	أردنيين		4	19	45	134	161,264	1,571,145	52,973.10	160,985.84
	عرب		2	1	116	1	868,509	135,610	23,830.95	1,356.10
	أجانب		0	0	0	0	0	0	0.00	0.00
المجموع			6	20	161	135	1,029,773	1,706,755	76,804.05	162,341.94
المجموع الكلي			39,803	55,767	2,965,146	2,965,146	6,024,487,467	6,024,487,467	9,670,853,331.49	9,670,853,331.49

جدول رقم (5)
ملخص عمليات التقاص والتسوية
للفترة من 2009/1/1 الى 2009/12/31

التسلسل رقم	اسم الوسيط	معلومات التداول			حجم التداول			المبالغ المدفوعة		رقم الوسيط المختصر	
		عدد ايام التداول	حجم التداول	عدد عقود التداول	الخاضع للتسوية	احتياطي السيولة	التسوية	المجموع	المعلق		
1	الدولي	249	398,882,514.64	183,725	396,404,942.89	11,715,496.73	29,897,153.27	41,612,650.00	0.00	34,149,745.95	4
2	عبر الأردن	249	23,725,467.07	15,785	23,725,467.07	397,126.93	2,948,925.08	3,346,052.01	0.00	1,800,535.74	5
3	الاستثمارات	249	53,868,928.66	49,650	53,863,928.66	144,369.36	4,165,017.79	4,309,387.15	683.70	3,167,842.01	6
4	شيركو	141	163,729,122.96	67,497	163,729,122.96	853,053.37	10,160,799.92	11,013,853.29	0.00	19,154,499.17	7
5	التنمية	249	418,918,252.38	149,466	418,918,252.38	12,496,153.46	19,052,960.39	31,549,113.85	0.00	30,619,157.69	8
6	التعاون	249	760,708,695.31	212,846	734,719,735.31	29,498,113.07	42,771,350.34	72,269,463.41	0.00	75,593,921.20	12
7	الأمل	249	936,418,748.49	200,019	923,202,425.58	23,001,526.36	26,110,147.73	49,111,674.09	0.00	40,478,049.75	14
8	المتحدة	249	1,045,681,128.99	153,860	924,318,648.19	18,509,689.51	44,271,142.29	62,780,831.80	26,723.90	59,991,957.11	16
9	العربية	249	2,018,264,231.38	344,961	1,664,563,396.24	39,725,785.37	99,280,545.14	139,006,330.51	0.00	133,447,877.81	19
10	عمان	249	93,114,537.17	37,628	93,114,537.17	11,333,642.34	12,463,239.27	23,796,881.61	6,080.00	22,749,538.38	21
11	المحفظة	249	365,905,473.24	167,638	354,831,581.39	7,184,518.69	36,383,421.78	43,567,940.47	9,792.29	31,466,249.75	22
12	أوراق	249	384,242,637.97	105,593	379,240,309.66	23,367,597.90	41,503,012.64	64,870,610.54	0.00	53,791,528.74	23
13	الخليج	249	124,966,355.00	77,792	123,742,355.00	474,824.89	6,784,227.05	7,259,051.94	67,942.28	8,909,239.16	24
14	الصناعي	245	19,739,899.09	21,075	19,534,699.09	153,792.04	1,251,527.73	1,405,319.77	970.50	3,453,030.24	25
15	العربي انفست	249	474,662,769.59	95,019	376,455,731.04	700,600.41	43,866,994.82	44,567,595.23	0.00	33,473,706.13	35
16	إمكان	249	126,217,956.48	54,268	94,425,187.83	105,383.96	5,240,186.58	5,345,570.54	0.00	15,967,947.43	36
17	سلوان	105	86,461,650.29	15,504	86,461,650.29	2,088,842.73	2,947,888.34	5,036,731.07	0.00	5,612,598.14	38
18	الإيمان	249	250,798,245.97	160,347	250,798,245.97	439,589.76	7,349,495.64	7,789,085.40	3,620.76	8,792,117.95	39
19	فرح	249	198,461,219.18	81,824	198,461,219.18	2,368,115.35	15,960,549.55	18,328,664.90	64,903.40	17,474,924.16	40
20	الشروق	249	122,339,241.62	42,387	122,339,241.62	3,658,665.74	10,811,833.47	14,470,499.21	559.20	17,375,947.91	41
21	أمان	249	521,732,358.11	193,565	489,225,179.23	66,384.07	13,533,550.46	13,599,934.53	189,135.36	44,543,652.82	42
22	الأولى	249	269,937,960.34	107,357	265,231,110.34	8,614,127.60	13,438,140.37	22,052,267.97	0.00	31,712,594.51	43
23	الرضا	90	10,738,789.15	1,945	10,738,789.15	0.00	3,738,552.90	3,738,552.90	0.00	3,361,291.35	44
24	الفارس	249	1,239,001,230.53	154,633	1,120,712,299.33	57,826,846.48	45,093,599.28	102,920,445.76	2,440.00	100,211,337.39	45
25	آسيا	249	288,415,409.48	65,519	285,868,549.48	7,115,184.74	19,256,915.42	26,372,100.16	0.00	24,443,428.66	46
26	الحكمة	249	174,342,680.77	91,060	174,342,680.77	3,407,481.46	15,603,852.86	19,011,334.32	0.00	10,861,398.31	47
27	المفتريين	249	406,566,514.76	139,117	406,566,514.76	3,046,257.48	29,976,408.74	33,022,666.22	0.00	30,950,330.60	48

التسلسل رقم	اسم الوسيط المختصر	معلومات التداول			حجم التداول			المبالغ المقبوضة			المبالغ المدفوعة		
		عدد ايام التداول	حجم التداول	عدد عقود التداول	الخاضع للتسوية	احتياطي السيولة	التسوية	المجموع	التسوية	المعلق	المجموع		
49	العالمية للوساطة	249	444,601,405.42	166,073	441,273,555.42	2,629,432.13	23,756,307.48	21,126,875.35	3,900.00	29,323,718.46	29,327,618.46	28	
50	الملتقى	249	294,601,179.82	118,694	288,489,624.62	1,412,505.53	13,407,659.00	11,995,153.47	0.00	18,636,366.82	18,636,366.82	29	
51	بيت الأسهم	33	5,830,248.83	3,729	5,830,248.83	258,259.60	846,886.33	588,626.73	0.00	244,086.80	244,086.80	30	
52	الصقار العربي	249	114,051,729.25	36,813	114,051,729.25	4,925,081.47	9,009,160.05	4,084,078.58	8,158.30	15,293,263.96	15,301,422.26	31	
53	جسوك	249	102,705,361.82	36,565	102,705,361.82	521,410.00	6,153,301.26	5,631,891.26	0.00	6,725,179.08	6,725,179.08	32	
54	الأصدقاء	249	207,404,279.35	96,228	207,404,279.35	7,014,992.29	15,257,440.70	8,242,448.41	0.00	13,743,464.53	13,743,464.53	33	
55	إبداع	249	133,514,838.29	47,664	114,524,530.27	7,467,177.42	14,803,589.39	7,336,411.97	0.00	15,388,741.26	15,388,741.26	34	
56	أجياد	249	130,135,588.66	99,253	130,135,588.66	2,630,093.76	10,045,757.09	7,415,663.33	679.00	12,026,862.33	12,027,541.33	35	
57	بيت الإستثمار	249	534,118,536.59	154,849	528,236,846.59	5,341,727.83	20,616,980.07	15,275,252.24	5,161.00	35,290,068.70	35,295,229.70	36	
58	الخبراء	249	20,204,866.44	9,195	20,204,866.44	1,597,514.97	4,463,459.63	2,865,944.66	0.00	4,576,820.31	4,576,820.31	37	
60	الوميض	249	71,715,040.34	78,551	71,715,040.34	1,350,550.86	6,473,672.50	5,123,121.64	2,549.11	5,857,791.69	5,860,340.80	38	
61	ايضا	249	272,847,397.88	43,169	255,806,638.54	6,543,290.19	21,636,054.50	15,092,764.31	0.00	19,890,683.18	19,890,683.18	39	
62	دلتا	249	168,655,800.38	106,901	166,445,800.38	209,612.08	12,249,844.39	12,249,844.39	30,871.02	8,627,535.49	8,658,406.51	40	
63	شعاع	249	236,169,330.80	89,768	236,169,330.80	6,878,593.67	12,166,827.46	5,288,233.79	31,116.00	15,220,340.92	15,251,456.92	41	
64	سنايل الخير	249	583,695,352.91	165,816	556,458,757.46	33,947,813.29	75,743,844.82	41,796,031.53	11,253.10	49,525,966.16	49,537,219.26	42	
65	السهم	249	51,545,340.58	16,252	51,545,340.58	2,189,554.14	8,782,913.83	6,593,359.69	0.00	12,851,336.11	12,851,336.11	43	
66	الأسماء	249	146,920,760.66	71,405	143,768,983.01	1,463,324.92	17,065,816.61	15,602,491.69	0.00	15,062,200.38	15,062,200.38	44	
67	العمال للوساطة	249	584,591,185.68	109,620	570,730,183.66	46,055,049.65	44,667,763.09	46,055,049.65	51,837.00	69,503,658.56	69,555,495.56	45	
68	الصفوة	249	92,466,408.05	43,286	92,466,408.05	1,864,343.35	7,551,136.36	5,686,793.01	810.00	6,422,337.89	6,423,147.89	46	
69	مبادلة	233	96,129,400.70	48,198	96,129,400.70	5,835,894.51	12,831,234.69	6,995,340.18	0.00	14,675,904.73	14,675,904.73	47	
70	تداول للأسهم	249	147,435,329.65	43,635	147,435,329.65	3,829,075.02	12,309,430.30	8,480,355.28	0.00	12,636,122.03	12,636,122.03	48	
71	السلام	249	88,254,707.78	56,697	88,254,707.78	96,318.97	6,196,172.39	6,196,172.39	5,151.40	4,835,880.58	4,841,031.98	49	
72	النخبة	249	132,688,128.69	57,918	132,688,128.69	635,336.05	10,273,177.68	9,637,841.63	5,098.84	9,893,097.59	9,898,196.43	50	
73	المصرفيون	249	79,862,342.00	47,721	79,862,342.00	676,701.76	9,902,127.24	9,225,425.48	972.00	9,749,477.28	9,750,449.28	51	
75	الإتحاد للوساطة	249	153,537,141.94	30,429	150,860,621.94	10,451,128.90	26,844,489.42	16,393,360.52	0.00	35,035,849.04	35,035,849.04	52	
76	النور	249	92,781,499.51	36,224	92,781,499.51	818,297.85	4,041,940.88	3,223,643.03	3,556.00	4,912,657.69	4,916,213.69	53	
77	الأهلي للوساطة	249	451,777,185.07	109,005	439,327,584.71	19,490,125.39	59,440,276.67	39,950,151.28	38,767.14	42,150,108.98	42,188,876.12	54	
78	سوسيته جنرال للوساطة	249	36,726,443.18	28,051	34,251,443.18	870,973.18	5,001,876.42	4,130,903.24	0.00	5,256,543.78	5,256,543.78	55	
79	نهر الأردن	233	124,996,258.38	36,302	124,996,258.38	7,230,799.10	10,847,505.59	10,847,505.59	26,878.59	16,327,078.00	16,353,956.59	56	
80	الموارد للوساطة	249	267,881,243.55	54,875	254,749,483.55	15,990,296.75	26,906,326.97	26,906,326.97	1,020.00	30,627,929.33	30,628,949.33	57	

المبالغ المدفوعة			المبالغ المقبوضة			حجم التداول	معلومات التداول			اسم الوسيط	رقم الوسيط المختصر	التسلسل رقم
المجموع	المعلق	التسوية	المجموع	التسوية	احتياطي السيولة	الخاضع للتسوية	عدد عقود التداول	حجم التداول	عدد ايام التداول			
31,334,580.38	18,840.00	31,315,740.38	29,125,555.11	18,472,092.25	10,653,462.86	486,939,275.47	158,967	486,939,275.47	249	البلاد	81	58
6,059,162.28	0.00	6,059,162.28	4,592,138.51	4,525,344.50	66,794.01	37,005,007.39	20,523	37,005,007.39	249	تفوق	82	59
21,211,360.26	12,042.40	21,199,317.86	21,609,081.06	20,596,617.97	1,012,463.09	193,467,856.96	91,323	193,467,856.96	249	الندوة	83	60
19,414,571.70	258.00	19,414,313.70	17,115,506.00	11,964,641.45	5,150,864.55	211,502,312.94	42,127	212,052,312.94	245	أموال	84	61
16,944,703.25	1,550.20	16,943,153.05	11,783,590.20	10,816,925.84	966,664.36	209,257,607.31	96,050	209,257,607.31	249	إستثمار	85	62
29,592,661.86	0.00	29,592,661.86	19,871,532.11	13,385,215.71	6,486,316.40	312,737,970.75	94,013	313,737,970.75	249	الأوائل	86	63
7,998,556.64	11,726.20	7,986,830.44	11,240,908.51	10,806,741.25	434,167.26	154,948,662.99	45,492	157,519,961.91	249	جيسكو	87	64
5,213,514.90	0.00	5,213,514.90	8,673,092.98	6,583,455.68	2,089,637.30	24,015,115.84	11,404	24,015,115.84	249	كميفك	89	65
64,857,791.65	13,126.07	64,844,665.58	27,640,426.13	12,438,685.46	15,201,740.67	563,267,669.64	106,852	675,981,335.02	249	البيت الكوني	90	66
4,334,241.23	1,794.00	4,332,447.23	4,893,943.41	4,893,943.41	0.00	100,806,508.32	69,646	100,806,508.32	249	أمنية	91	67
14,007,404.92	0.00	14,007,404.92	17,859,266.65	13,702,447.49	4,156,819.16	113,295,168.67	48,125	117,157,008.67	249	النياسمين	92	68
1,625,434,698.68	659,966.76	1,624,774,731.92	1,625,434,698.68	1,110,697,324.59	514,737,374.09	18,301,578,871.02	5,817,488	19,373,626,311.40				المجموع



مركز إيداع الأوراق المالية
Securities Depository Center



هاتف: +962 6 5672788

فاكس: +962 6 5672590

صندوق بريد: 212465 عمان 11121 الأردن

بريد إلكتروني: info@sdcc.com.jo

الموقع الإلكتروني: www.sdcc.com.jo