

مركز إيداع الأوراق المالية  
Securities Depository Center



التقرير السنوي 2011





مركز إيداع الأوراق المالية  
Securities Depository Center







صاحب الجلالة الهاشمية الملك عبد الله الثاني ابن الحسين المعظم





صاحب السمو الملكي الأمير الحسين بن عبد الله الثاني ولي العهد المعظم







## رؤيتنا

مؤسسة متميزة محلياً ودولياً تساهم في تعزيز بيئة استثمارية آمنة ومستقرة  
داعمة للاقتصاد الوطني.



## رسالتنا

حفظ ملكية الأوراق المالية وتسوية أثمانها باعتماد المعايير الدولية وأفضل  
الممارسات، والارتقاء بمستوى الخدمات، اعتماداً على مواردنا البشرية  
المؤهلة والتكنولوجية المتطورة وثقافة التميز التي تحكم أداءنا.



## قيمنا الجوهرية

- العدالة
- الشفافية
- المهنية والسريّة
- الإبداع والتميز
- العمل بروح الفريق
- الانتماء





## مجلس إدارة مركز إيداع الأوراق المالية

يتألف مجلس الإدارة من:

- ثلاثة أعضاء من القطاع الأهلي من ذوي الخبرة في المجالات القانونية والمالية والاقتصادية يعينهم مجلس مفوضي هيئة الأوراق المالية

1. عطوفة السيد عبد الحميد عبد الله الحيارى  
رئيس مجلس الإدارة
2. السيد "محمد سعيد" أحمد الحمامي  
نائب رئيس مجلس الإدارة
3. السيدة رائدة آمال النير\*  
عضو مجلس إدارة

### • عضوين يمثلان الشركات المساهمة العامة

1. السيد محمد بهجت البليسي  
المحافظة العقارية الاستثمارية)  
عضو مجلس إدارة
2. السيد أسامة درويش الخليبي  
مجمع الشرق الأوسط للصناعات الهندسية والإلكترونية والثقيلة)  
عضو مجلس إدارة

### • عضوين يمثلان الوسطاء والشركات المرخصة لممارسة أعمال الحفظ الأمين

1. السيد عدنان عبدالله ماضي  
سنابل الخير للاستثمارات المالية)  
عضو مجلس إدارة
2. السيد وليد يعقوب النجار  
التممية للأوراق المالية)  
عضو مجلس إدارة

السيد سمير فهد جرادات  
المدير التنفيذي

\* تم تعيين السيدة رائدة آمال النير عضواً في مجلس إدارة مركز إيداع الأوراق المالية وفقاً لقرار مجلس مفوضي هيئة الأوراق المالية المتخذ في جلسته المنعقدة بتاريخ 2011/10/12 خلفاً لعضو مجلس الإدارة السابق الدكتور "محمد غيث" علي مسمار.

## المحتويات

الصفحة	الموضوع
12	كلمة رئيس مجلس الإدارة
16	كلمة المدير التنفيذي
20	نبذة عن المركز
20	إنشاء المركز ومهامه
20	أهداف المركز
20	إدارة المركز
21	العضوية
21	عضوية المركز في المنظمات الإقليمية والدولية
23	أداء المركز خلال العام 2011
23	تسجيل الأوراق المالية
24	الترميز العالمي
25	تعريف المستثمرين وفتح الحسابات
26	إيداع الأوراق المالية
27	الاستعلام عن أرصدة الملكية
28	توثيق ونقل ملكية الأوراق المالية
29	التقاص والتسوية
33	صندوق ضمان التسوية
34	التحويلات
35	قيود الملكية
36	البيئة الالكترونية لمركز إيداع الأوراق المالية
36	نظام المركز الإلكتروني (SCORPIO®)
37	موقع المركز الإلكتروني (www.sdc.com.jo)
37	خطة استدامة العمل
38	البنية التقنية لمؤسسات سوق رأس المال

الموضوع	الصفحة
انجازات المركز لعام 2011	41
الإفصاح والشفافية	41
نظام المستثمرين الجديد	41
نظام الحجز الالكتروني	41
تحديث خطة استدامة العمل (Business Continuity and Disaster Recovery Plan)	42
تصنيف المركز	42
التدريب	42
التعريف بدور مركز إيداع الأوراق المالية	42
التعاون مع المؤسسات الإقليمية والدولية	43
الخطة المستقبلية	43
الحسابات الختامية	45
الجدول الإحصائية	75

## كلمة رئيس مجلس الإدارة

بسم الله الرحمن الرحيم

السادة أعضاء الهيئة العامة لمركز إيداع الأوراق المالية المحترمين،،

أصحاب العطفة والسعادة أيها السيدات والسادة الأفاضل، السلام عليكم ورحمته تعالى وبركاته.

أما بعد،،

بنعمة الله وتوفيقه يتجدد بكم اللقاء في الاجتماع السنوي الثالث عشر للهيئة العامة لمركز إيداع الأوراق المالية، وبهذه المناسبة يسرني أن أضع بين أيديكم التقرير السنوي الثاني عشر لمركز إيداع الأوراق المالية لنسطر بطياته أعمال ومنجزات المركز خلال العام المنصرم.

وعلى الصعيد ذاته لنقف على أعتاب مستقبل مشرق يزيد من رفعة وتقدم مؤسستنا احد أهم أعمدة سوق رأس المال لنبين الخطط المستقبلية لما نسعى لتحقيقه في عامنا هذا من الانجازات والتي من شأنها أن تضع مركز إيداع الأوراق المالية في مصافي المؤسسات الرائدة في مجال خدمة وحماية شريحة المستثمرين بالأوراق المالية على المستويين المحلي والدولي.

السادة الحضور الكريم،،

لا يفوت علم أي منا بأن عام 2011 كان من تلك الأعوام التي شهدت عصفاً مؤثراً بسوق الأوراق المالية تبعاً لأثر الأزمات التي امتد أثرها إلى اقتصاديات المعمورة كافة، كما لا يفوتني التأكيد بأن المركز ظل صامداً أمام التحديات التي واجهته إيماناً منه بأهمية ظهور هذه المؤسسة كمؤسسة تتميز بعملها الدؤوب على إرساء قواعد الشفافية وتحقيق الرؤى والقيم النبيلة التي نسعى لتحقيقها وتعزيزاً لثقة المستثمرين بالأوراق المالية.

لقد واصل مركز إيداع الأوراق المالية بفاعلية إدارته وسياسته الناجحة وبثمرة جهد موظفيه تأدية دوره المطلوب بموجب قانون الأوراق المالية رقم (76) لسنة 2002 في تسجيل الأوراق المالية وإيداعها وحفظ ونقل ملكيتها وإجراء عمليات التقاص والتسوية لها.

لكون العضوية في المركز إلزامية للشركات المساهمة العامة والوسطاء وأمناء الحفظ، فقد قام المركز خلال العام 2011 بتسجيل أسهم (3) شركات مساهمة عامة جديدة تم قبول عضويتها لدى المركز كما قام بإنهاء عضوية شركتين مساهمتين عامتين خلال العام 2011، وبذلك يصبح عدد أعضاء المركز من الشركات المساهمة العامة كما في 2011/12/31 (275) شركة ومجموع الأسهم المصدرة من قبل تلك الشركات يبلغ (7,377,108,019) سهم، بقيمة إجمالية مقدارها (19,733,388,069.94) ديناراً.



من جهة أخرى، تم قبول عضوية (2) شركة وساطة كما تم إنهاء عضوية (2) شركة وساطة بحيث يصبح إجمالي عدد الوسطاء العاملين لدى المركز (66) شركة، في حين بلغ إجمالي عدد أعضاء المركز من أمناء الحفظ (14) شركة خلال العام 2011، وبذلك يكون مجموع أعضاء مركز إيداع الأوراق المالية كما في 2011/12/31 (333) عضواً من الشركات المساهمة العامة والوسطاء وأمناء الحفظ.

كما عمل المركز على إجراء التغييرات اللازمة على الأوراق المالية المسجلة لديه وفقاً لإجراءات الشركات المختلفة من عمليات الاندماج بين الشركات أو زيادة أو تخفيض رؤوس أموالها، حيث تم تسجيل أسهم الزيادة الناتجة عن الاكتتاب الخاص المنفذ من قبل (7) شركة مساهمة عامة بما مجموعه (62,890,000) سهم، بالإضافة إلى تسجيل أسهم الزيادة الناتجة عن رسملة الاحتياطيات والأرباح المدورة أو رسملة الديون المنفذة من قبل (19) شركة مساهمة عامة بما مجموعه (130,245,360) سهم، كما تم تخفيض رؤوس أموال (6) شركات مساهمة عامة بمقدار (36,477,193) سهم.

بالإضافة إلى ذلك عمل المركز خلال العام 2011 على تسجيل أذونات وسندات الخزينة المصدرة من قبل حكومة المملكة الأردنية الهاشمية، حيث تم تسجيل (61) إصداراً تبلغ قيمة إصداراتها (3,345,800,000) دينار أردني، وكذلك تسجيل (7) إصدارات سندات سلطة المياه الأردنية تبلغ قيمة إصدارها (245,980,000) دينار أردني، بالإضافة إلى تسجيل (4) إصدارات أذونات للمؤسسة العامة للإسكان والتطوير الحضري تبلغ قيمة إصدارها (75,000,000) دينار أردني، وتسجيل (8) إصدارات سندات وأذونات لشركة الكهرباء الوطنية تبلغ قيمة إصدارها (492,900,000) دينار أردني.

من جهة أخرى، تم إطفاء (45) إصداراً من أذونات وسندات الخزينة لحكومة المملكة الأردنية الهاشمية بلغت قيمة إصداراتها (2,781,500,000) دينار أردني، كما تم إطفاء (2) إصدارات من سندات سلطة المياه بقيمة (48,500,000) دينار أردني وإطفاء (4) إصدارات من سندات المؤسسة العامة للإسكان والتطوير الحضري بقيمة (109,000,000) دينار أردني وبذلك يصبح مجموع السندات القائمة لدى المركز كما في 2011/12/31 (168) سند تبلغ قيمة إصدارها (8,574,780,000) دينار أردني.

السادة الحضور الكريم،

بلغ حجم التداول في بورصة عمان حتى نهاية العام 2011 (2,849,718,355.61) دينار أردني تم بموجبها تحويل (4,070,642,581) سهم من خلال عقد في حين بلغ عدد عقود السندات المتداولة (3) عقود تم بموجبها تحويل (600) سند قيمتها (555,039.25) دينار أردني.

كما يتم المركز إجراء التسويات المالية المتمثلة بقبض ودفع أثمان الأوراق المالية من وإلى الوسطاء من خلال حوالات مصرفية بين حسابات الوسطاء لدى بنوكهم وحساب التسوية الخاص بالمركز لدى البنك المركزي الأردني بواسطة نظام التسويات الإجمالية الفوري - الأردن (RTGS-JO)، حيث قام المركز خلال العام 2011 بقبض ودفع مبلغ (638,788,467.23) ديناراً من خلال حساب التسوية.

وفي إطار العمليات المستتناة من التداول من خلال السوق، فقد استمر المركز بتنفيذ عمليات التحويل الإثري والتي يتم بموجبها تحويل الأوراق المالية من حساب المتوفي إلى حساب ورثته الشرعيين، وقد بلغ عدد التحويلات الإثرية المنفذة خلال العام 2011 (11,352) عقد تحويل تم بموجبها تحويل (11,136,541) ورقة مالية، بلغت قيمتها السوقية (40,715,343.97) دينار، في حين بلغ عدد التحويلات العائلية (1,867) عقد تم بموجبها تحويل (8,166,810) ورقة مالية بلغت قيمتها السوقية (25,022,812.07) دينار، إضافة إلى عمليات تحويل ونقل ملكية الأوراق المالية غير المتداولة والتحويلات الأخرى، وقد بلغ عدد عقود التحويل (319) عقد تم بموجبها تحويل (108,943,952) ورقة مالية بلغت قيمتها السوقية (255,900,108.55) دينار أردني.

الحضور الكريم،

إسهاماً من مركز إيداع الأوراق المالية في تحقيق الأهداف والرؤى الوطنية وإيماناً بأهمية تحقيق المزيد من الإنجازات ومواجهة التحديات والمحددات، يتطلع المركز إلى المستقبل بحرص على مواكبة التطورات والمستجدات في مجال صناعة الأوراق المالية وتطبيق المعايير الدولية، وتحديث الأطر التشريعية لتنسجم بدورها مع التطبيقات المستجدة على صعيد الأوراق المالية ليرتقي مركزنا إلى أعلى مستويات التميز والإبداع.

وعلى صعيد العلاقات الخارجية مع كافة المؤسسات والاتحادات المعنية بأسواق رأس المال، فقد حرص المركز على المشاركة في العديد من الاجتماعات والمؤتمرات التي تم عقدها خلال العام 2011 لمتابعة ومواكبة التطورات والمستجدات في مجال الأوراق المالية والتعامل بها وبما يسهم بشكل فاعل في تبادل المعلومات والخبرات على مختلف الأصعدة، حيث أقام المركز فعاليات اجتماع الهيئة العامة لمؤسسة الترميز العالمية (ANNA) في منطقة البحر الميت بصفته عضواً في مجلس إدارة هذه المؤسسة، بالإضافة إلى مشاركة المركز باجتماع اتحاد مراكز الإيداع في إفريقيا والشرق الأوسط (AMEDA) بصفته نائب رئيس الاتحاد واجتماع اتحاد مراكز الإيداع العالمية الحادي عشر اللذان تم عقدهما في مدينة كيب تاون - جنوب أفريقيا.





وفي ضوء الخطة المستقبلية للعام 2012، فإن المركز سيستمر بتقديم باقة متطورة من الخدمات لجمهور المستثمرين بالأوراق المالية وتتمثل بتطوير أنظمة المركز الالكترونية وأنظمة الربط مع بورصة عمان والقيام بفتح العديد من قنوات الاتصال مع مؤسسات الدولة بما يكفل تحقيق رؤية المركز ورسالته والمبادرات الوطنية.

وختاماً أشكركم أعضاء الهيئة العامة لمركز إيداع الأوراق المالية، والشكر موصول كذلك لكل من هيئة الأوراق المالية وبورصة عمان لدورهم الفاعل ودعمهم المتواصل، وكما اثني بالشكر على أعضاء مجلس الإدارة والإدارة التنفيذية وجميع العاملين في المركز على ما بذلوه من جهد مثمر خلال السنة الماضية، مؤكداً التزام مركز إيداع الأوراق المالية بمواكبة نهج نمو وتطور الاقتصاد الوطني تحت قيادة وتوجيهات جلالة الملك عبد الله الثاني ابن الحسين وولي عهده سمو الأمير الحسين بن عبد الله بن الحسين المعظمين حفظهما الله ورعاهما.

والسلام عليكم ورحمة الله وبركاته

عبد الحميد عبد الله الحيارى  
رئيس مجلس الإدارة

## كلمة المدير التنفيذي

حضرات السادة / أعضاء الهيئة العامة لمركز إيداع الأوراق المالية المحترمين،،،

تلتنقي اليوم ويتجدد اللقاء بوافر الترحيب الموصول بحضراتكم، ويسعدني بفرصة اللقاء في الاجتماع السنوي الثالث عشر للهيئة العامة لمركز إيداع الأوراق المالية أن أقدم لحضراتكم التقرير السنوي الثاني عشر الذي يختزل ببعض الايضاءات الموجزة مؤشرات هامة تستعرض جانباً من ابرز الأعمال والانجازات المتحققة لمركز إيداع الأوراق المالية خلال العام 2011، والذي يتناول ضمن طياته على الصعيد ذاته أهم التطلعات التي نصبو إليها في رسم وارساء ملامح الخطة المستقبلية للمركز، إلى جانب البيانات المالية والتقارير والجداول الإحصائية الرئيسية للسنة المنتهية في 2011/12/31.

حضرات السيدات والسادة الكرام،،،

تم إنشاء مركز إيداع الأوراق المالية كمؤسسة ذات نفع عام ليكون الجهة الوحيدة في المملكة المخولة بموجب قانون الأوراق المالية رقم (76) لسنة 2002 بتسجيل الأوراق المالية وحفظ ونقل ملكيتها وإيداعها وإجراء التقاص والتسوية عليها، ويهدف مركز إيداع الأوراق المالية بصورة خاصة إلى تعزيز ثقة المستثمرين بالأوراق المالية وتمكينهم من متابعة استثماراتهم بالأوراق المالية بسهولة ويسر، وذلك ببناء سجل مركزي لحفظ ملكية الأوراق المالية، والحد من المخاطر المتعلقة بتسوية عمليات التداول المنفذة في البورصة من خلال وضع أنظمة داخلية وتعليمات وإجراءات تتسم بالعدالة والسرعة والأمان.

الحضور الكرام،،،

لقد بلغ مجموع عدد أعضاء المركز على اختلاف تصنيف عضويتهم من شركات مساهمة عامة ووسطاء وأمناء حفظ كما في نهاية العام 2011 (333) عضواً، حيث قام المركز خلال هذا العام بقبول عضوية (3) شركات مساهمة عامة كما قام بإنهاء عضوية شركتين مساهمتين عامتين، ليصبح عدد أعضاء المركز من الشركات المساهمة العامة كما في نهاية العام (275) شركة، بلغ مجموع الأسهم المصدرة عن هذه الشركات (7,377,108,019) سهم، بقيمة إجمالية تقارب (20) مليار دينار أردني.

من جهة ثانية، تم قبول عضوية (2) شركة وساطة لقاء (2) شركة وساطة تم إنهاء عضويتها، كما تم تحول الصفة القانونية لشركة وساطة واحدة من مساهمة عامة الى مساهمة خاصة ليصبح عدد أعضاء المركز من الوسطاء بنهاية العام (66) شركة، في حين تم قبول (2) شركة حفظ أمين لقاء (2) شركة حفظ أمين تم إنهاء عضويتها ليصبح عدد أعضاء المركز من أمناء الحفظ (14) شركة كما في 2011/12/31.

وقد تم المركز خلال العام المنصرم إجراءت زيادة رؤوس أموال لما مجموعه (26) شركة مساهمة عامة، حيث بلغ عدد أسهم الزيادة المسجلة لهذه الشركات سواء عن طريق الاكتتاب الخاص أو عن طريق رسملة الاحتياطيات والأرباح المدورة (193,135,360) سهماً، كما تم تخفيض رؤوس أموال (6) شركات مساهمة عامة بمقدار (36,477,193) سهم، في حين لم يشهد العام 2011 أي تنفيذ لعمليات اندماج بين الشركات المساهمة العامة.

وقد بلغ عدد مساهمي الشركات المساهمة العامة المودعين وغير المودعين كما في نهاية عام 2011 (801,335) مساهماً يملكون (7,377,108,019) سهماً بقيمة إجمالية تبلغ (19,733,388,069.94) ديناراً يمثلون (102) جنسية، وتحليل الملكية حسب تصنيف الجنسية بلغت نسبة ملكية الأردنيين (53.05%) والعرب (33.18%) والأجانب (13.77%)، مقارنة مع العام 2010 حيث بلغ عدد المساهمين المودعين وغير المودعين (802,354) مساهماً يملكون (7,132,892,352) سهم بقيمة مقدارها (22,126,647,507.60) دينار يمثلون (104) جنسية، بلغت نسبة ملكية الأردنيين (53.92%) والعرب (32.34%) والأجانب (13.74%).

في حين بلغ عدد المساهمين المودعين في نهاية العام 2011 (642,231) مساهماً يملكون (7,305,300,720) سهماً بنسبة (99.03%) من أصل كامل عدد الأسهم المصدرة والبالغة (7,377,108,019) سهماً، وبقيمة إجمالية مقدارها (19,388,038,413.38) دينار تشكل نسبة (98.25%) من القيمة الإجمالية، وتحليل المساهمين المودعين تبين



أن عدد المساهمين الاعتباريين (6,783) مساهم يشكلون ما نسبته (1.06%) من إجمالي عدد المساهمين المودعين ويمتلكون (4,169,579,649) سهماً بنسبة (57.08%) من كامل عدد الأسهم المودعة، حيث بلغ عدد المستثمرين الاعتباريين في السوق من الشركات (1,520) مستثمراً يمتلكون (3,283,599,129) سهماً والصناديق (154) مستثمراً يمتلكون (113,272,681) سهماً والمؤسسات (47) مستثمراً يمتلكون (517,578,205) سهماً والحكومات (16) مستثمراً يمتلكون (220,568,811) سهماً والجمعيات (61) مستثمراً يمتلكون (17,593,188) سهماً والبلديات (22) مستثمراً يمتلكون (5,959,934) سهماً وأخرى (15) مستثمراً يمتلكون (11,007,701) سهماً.

بينما بلغ عدد المساهمين الطبيعيين (635,180) مساهماً يشكلون ما نسبته (98.90%) من إجمالي عدد المساهمين المودعين ويمتلكون (3,135,049,151) سهم بنسبة (42.91%) من كامل عدد الأسهم المودعة، حيث بلغ عدد المستثمرين الذكور (162,424) يمتلكون (2,639,046,346) سهماً بنسبة (36.12%) بقيمة إجمالية مقدارها (3,854,762,305.95) دينار أردني، في حين بلغ عدد المستثمرين الإناث (123,940) يمتلكون (496,002,805) سهماً بنسبة (6.79%) بقيمة إجمالية مقدارها (1,101,131,831.91) دينار أردني.

كما تم تعريف (7,450) مستثمراً خلال العام 2011 مقارنة مع (6,882) مستثمراً خلال العام 2010، ليصبح مجموع المستثمرين المعرفين على قاعدة بيانات المركز كما في نهاية العام 2011 (579,582) مستثمراً في حين بلغ عدد المستثمرين المعرفين على قاعدة بيانات المركز لعام 2010 (572,132) مستثمراً، ليصبح عدد الحسابات التي تحت سيطرة أعضاء المركز من الوسطاء وأمناء الحفظ والمرتهن (570,836) حساباً كما في 2011/12/31 مقارنة مع (559,827) حساباً كما في 2010/12/31.

وتطبيقاً لإجراءات التقاص والتسوية كأحد المعايير الدولية المطبقة في أسواق رأس المال والذي يتم على أساس عدم تسليم الأوراق المالية المباعة إلا بعد سداد أثمانها، فقد بلغ عدد عقود التداول الإلكترونية التي تم إخضاعها لعمليات التقاص والتسوية الإلكترونية حتى نهاية العام 2011 (1,320,581) عقداً تم بموجبها تحويل (4,011,505,115) سهماً بقيمة إجمالية بلغت (2,769,187,304.68) ديناراً، كما بلغت المبالغ المقبوضة والمدفوعة من خلال حساب التسوية الخاص بالمركز لدى البنك المركزي الأردني (638,788,467.23) ديناراً.

واستمر العمل بأحكام النظام الداخلي لصندوق ضمان التسوية بهدف تغطية العجز النقدي لدى عضو الصندوق المشتري وتغطية العجز في رصيد الأوراق المالية الذي يظهر لدى عضو الصندوق الناتج نتيجة التداول بالأوراق المالية، وقد بلغ مجموع موجودات الصندوق كما في 2011/12/31 (12,743,000.00) دينار منها (2,253,000.00) دينار مساهمات نقدية و(10,490,000.00) دينار كفالات بنكية.

كما استمر المركز بتثبيت قيود الملكية ورفعها على الأوراق المالية المودعة لديه، حيث نفذ خلال هذا العام ما مجموعه (13,117) عملية رهن وفك وحجز وفك حجز، في حين بلغ عدد الأسهم التي تم تنفيذ هذه العمليات عليها (535,415,225) سهماً، إلى جانب قيام المركز بتوفير خدمة التجميد للمستثمرين والتي تمكن المساهم من تجميد أسهمه في السجل المركزي لدى المركز، حيث نفذت (6) عملية تجميد و(9) عملية رفع التجميد.

وفي إطار العمليات المستثناة من التداول من خلال السوق، فقد استمر المركز بتنفيذ عمليات التحويل الإرثي والتي يتم بموجبها تحويل الأوراق المالية من حساب المتوفى إلى حساب ورثته الشرعيين، وقد بلغ عدد التحويلات الإرثية المنفذة خلال العام 2011 (11,352) عقد تحويل تم بموجبها تحويل (11,136,541) ورقة مالية، بلغت قيمتها السوقية (40,715,343.97) دينار مقارنة مع عام 2010 حيث بلغ عدد التحويلات الإرثية المنفذة (11,836) عقد تحويل تم بموجبها تحويل (9,684,987) ورقة مالية، بلغت قيمتها السوقية (37,029,688.49) دينار، في حين بلغ عدد التحويلات العائلية (1,867) تم بموجبها تحويل (8,166,810) ورقة مالية بلغت قيمتها السوقية (25,022,812.07) دينار مقارنة مع عام 2010 حيث بلغ عدد التحويلات العائلية (2,510) تم بموجبها تحويل (5,096,197) ورقة مالية بلغت قيمتها السوقية (17,311,642.92) دينار، إضافة إلى عمليات تحويل ونقل ملكية الأوراق المالية غير المتداولة والتحويلات الأخرى، وقد بلغ عدد عقود التحويل (319) عقد تم بموجبها تحويل (108,943,952)

ورقة مالية بلغت قيمتها السوقية (255,900,108.55) دينار مقارنة مع العام 2010 حيث بلغ عدد عقود التحويل (504) عقد تم بموجبها تحويل (30,650,787) ورقة مالية بلغت قيمتها السوقية (87,974,772.14) دينار.

وإيماناً بأهمية الدور الملحق على عاتق مركز إيداع الأوراق المالية باعتباره الجهة التنفيذية وأحد مؤسسات سوق رأس المال التي تُعنى بإدارة المخاطر المرتبطة بالتداول في سوق الأوراق المالية والحد منها، فقد استمر المركز إلى جانب مؤسسات سوق رأس المال بتطبيق الربط الإلكتروني المباشر بين نظام المركز الإلكتروني ونظام التداول لدى بورصة عمان ونظام الرقابة لدى هيئة الأوراق المالية، والذي أسهم بشكل فعّال في الحد من المخاطر المرتبطة بعمليات التداول في الأوراق المالية وتحسين بيئة العمل وتوفير مستوى عالٍ من الدقة في تبادل البيانات والمعلومات، مما أثر بدوره على تيسير عملية التفاضل والتسوية للأوراق المالية المتداولة في البورصة.

وتعزيزاً لإجراءات المركز في مجال إدارة المخاطر فقد استمر المركز بتطوير موقع استدامة العمل والموقع الاحتياطي المساند وذلك تمشياً مع متطلبات المعايير الدولية وأفضل الممارسات وذلك لتحقيق الأمان والحفاظ على جاهزية المركز في حالة الطوارئ للاستمرارية في العمل وتخفيض تكلفة إدارة المخاطر بالإضافة إلى إمكانية التواصل مع أنظمة المركز في أي وقت "7/24" من قبل أعضاء المركز بواسطة خطوط اتصال فائقة السرعة.

وانطلاقاً من إدراك المركز لأهمية دعم وترسيخ مبدأ الإفصاح والشفافية في سوق رأس المال الأردني، واستمراراً لتطبيق المبادرة التي تبناها المركز "المعلومات للجميع وليست للبيع"، فإن المركز يتيح لجمهور المستثمرين والمتعاملين فرصة الإطلاع على إجراءات الشركات المختلفة من زيادة رؤوس أموالها أو تخفيضها وكل ما يتعلق بها وذلك بتوفير إمكانية الاستعلام والبحث على هذه البيانات بشكل إجمالي وتفصيلي من خلال مجموعة من خيارات البحث، بالإضافة إلى تحليل التداول اليومي حسب الجنسيات كما يقوم المركز بنشر النسب والمؤشرات المالية ومعلومات الأوراق المالية المحظور التصرف بها وملكيات وتداولات ممثلي أعضاء مجالس إدارة الشركات المساهمة العامة ومن يستحوذون على نسبة مؤثرة من رأسمال الشركات المساهمة العامة والتقارير الإحصائية التي يتم تحديثها بشكل يومي وشهري وسنوي على موقعه الإلكتروني، مدعماً بذلك مبدأ الحق في المعرفة وكل هذه المعلومات من شأنها أن تساعد المستثمر في اتخاذ قراره الاستثماري.

ومن سعي مركز إيداع الأوراق المالية المستمر لتطوير وتحديث أنظمتها الإلكترونية بشكل عام وتلك المخصصة لاستخدامات أعضائه بشكل خاص، فقد عمل المركز على تحديث وتطوير أنظمتها الإلكترونية الخاصة بتعريف المستثمرين وفتح حسابات الأوراق المالية تمثلت بإضافة حقول جديدة على هذا النظام بالبيانات الأساسية الجديدة للمستثمر، واستحداث طلبات وإشعارات تعريف جديدة تتلاءم وتتسجم والتطوير الحاصل على أنظمة المركز بالإضافة إلى استحداث بطاقة معلومات حساب المستثمر وإضافة شاشات استفسار جديدة بما من شأنه توفير قاعدة بيانات حديثة ومتخصصة تضم كافة المعلومات المتعلقة بالمستثمرين والمتعاملين بالأوراق المالية ولخدمة أعضاء المركز بتوفير أقصى درجات السهولة في استخدام النظام والحصول على كافة البيانات المتعلقة بالمستثمرين المعرفين على أنظمة المركز.

#### حضرات السادة أعضاء الهيئة العامة المحترمين،،،

لقد حرص مركز إيداع الأوراق المالية على الدوام على تثبيت مكانته بين المؤسسات الدولية والجهات المعنية بالأسواق المالية عربياً وعالمياً، حيث كان للمركز كما في كل عام مشاركات فاعلة وبناءة في العديد من الفعاليات الهامة في مجالات الأوراق المالية، حيث شارك المركز في اجتماع اتحاد مراكز الإيداع في إفريقيا والشرق الأوسط Africa and Middle East Depositories Association (AMEDA) بصفته نائب رئيس الاتحاد واجتماع اتحاد مراكز الإيداع العالمية الحادي عشر اللذان تمّ عقدهما في مدينة كيب تاون - جنوب أفريقيا، إلى جانب حضور المركز لاجتماعات مؤسسة الترميز العالمية Association of National Numbering Agencies (ANNA) باعتبار المركز عضو في مجلس إدارتها، حيث عقدت مؤسسة الترميز العالمية (ANNA) بدعوة من مركز إيداع الأوراق المالية اجتماع هيئتها العامة السنوي في الأردن / البحر الميت، والذي تمّ انعقاده في نهاية عام 2011 بمشاركة 70 مؤسسة مالية تمثل 40 دولة، وجرى خلاله شرح طرق تطبيق المعايير العالمية الواجب تطبيقها



في أسواق رأس المال والمعتمدة من قبل مؤسسة الجودة العالمية (ISO) International Organization for Standardization والتي تنصب في الارتقاء بصناعة الأوراق المالية من خلال ترميز الأدوات المالية وفقاً لمعايير معتمدة تعكس المعلومات والمميزات الأساسية لكل منها، بالإضافة إلى المعيار Legal Entity Identifier (LEI) الذي يعنى بالتعريف القانوني للمصدرين بهدف رفع سوية الشفافية في أسواق العالم.

#### حضرته الحضور الكرام،،،

وبالنسبة لنا، مركز إيداع الأوراق المالية، فنسواصل جهودنا وأعمالنا وفق الإجراءات والسياسات التي اعتمدها خلال الفترة الماضية وسنتعامل مع المستجبات بانفتاح وإيجابية بالرغم من الصعوبات والتحديات الاقتصادية العالمية وآثارها السلبية على الاقتصاد العالمي والاقتصاد الوطني بشكل خاص، كما سنواصل دعمنا لكافة المستثمرين والمتعاملين بالأوراق المالية الأمر الذي يسهم في تحريك عجلة الاقتصاد الوطني.

وفي خضم الأوضاع الاقتصادية التي تمر بها المنطقة بشكل عام والمملكة بشكل خاص، والتي انعكست آثارها في العام 2011 على شكل ارتدادات للأزمة الاقتصادية والمالية التي تفجرت في العام 2008، لامست الأوضاع الاجتماعية والمعيشية نتيجة تطوراتها المتسارعة، وفي إطار تطلعاتنا نحو الانتعاش الاقتصادي مع بداية العام 2012 فإنه لا بد من استغلال كافة الموارد والسبل المتاحة لتحريك عجلة الاستثمار ودفعها، والتأكيد على العمل المؤسسي والتعاون بين شتى القطاعات واستهداف تحفيز الاقتصاد الوطني، وعليه، فإننا في المركز سنواصل الطريق الذي بدأناه والذي أسهم بشكل فعال في تعزيز الشفافية والإفصاح وسيادة القانون، من خلال نشر التوعية بالحقوق والواجبات المنصوص عليها ضمن التشريعات الناطمة سواء لأعضائنا أو لجمهور المستثمرين في سوق الأوراق المالية الأردني، مؤكداً على أهمية دور الرقابة الذكية وتطبيق قواعد حوكمة الشركات لترسيخ وضممان الشفافية والإفصاح، إذ تنصب جميع هذه الإجراءات وينعكس أثرها إيجابياً في تعزيز الثقة لدى المستثمر، وخلق الطمأنينة لديه والتي تثمر جهودها من خلال جذب الاستثمارات المحلية والأجنبية على حد سواء.

وللمساهمة في خلق بيئة استثمارية جاذبة والارتقاء بمستوى الخدمات المقدمة لأعضائنا والمستثمرين فإن المركز يتطلع خلال السنوات المقبلة إلى إنجاز العديد من المشاريع ضمن خطة إستراتيجية واضحة تحقق رؤية ورسالة المركز وتساهم في تحقيق الأهداف الوطنية والمبادرات الملكية ذات الصلة ومن أهمها، استكمال تطوير البيئة الفنية والأنظمة الإلكترونية الخاصة بنظام الربط الإلكتروني مع أنظمة التداول في البورصة، ونظام الاطلاع على الحسابات على مستوى المستثمر، ولاحقاً لتزويد دائرة ضريبة الدخل والمبيعات بنظام الحجز الإلكتروني فإن المركز يسعى إلى تعميم هذه المبادرة بتقديم خدمة الحجز الإلكتروني إلى الجهات الحاضرة الأخرى لما فيه خدمة لهذه الجهات وتبسيط إجراءاتها المرتبطة بتحقيق الصالح العام كشريك أساسي في عملية التطوير والتحسين، واستخدام نظام مالي وإداري متطور، ومشروع تصميم وتطوير الموقع الإلكتروني للمركز، كما أن المركز مستمر في تحديث وتطوير الإجراءات الفنية اللازمة لتطبيق خطة استراتيجية العمل المتوافقة مع المعايير الدولية.

#### حضرته السادة الكرام،،،

ولا يسعني إلا أن أقدم ببالغ الشكر والامتنان على دعمكم ومؤازرتكم المستمرة كما أخص بالشكر هيئة الأوراق المالية وبورصة عمان، الذين يعتبر تعاونهم مع المركز احد ركائز نجاح سوق رأس المال الأردني، وأعضاء الهيئة العامة لمركز إيداع الأوراق المالية وجميع الموظفين على جهودهم وتعاونهم لتحقيق أهداف المركز وتطلعاته تحت ظل ورعاية حضرة صاحب الجلالة الملك عبد الله الثاني ابن الحسين حفظه الله ورعاه.

والسلام عليكم ورحمة الله وبركاته

سمير فهد جرادات  
المدير التنفيذي

## نبذة عن المركز

### إنشاء المركز ومهامه

انشئ مركز إيداع الأوراق المالية كمؤسسة ذات نفع عام بموجب قانون الأوراق المالية، الذي صدر ضمن توجه الأردن نحو هيكله سوق رأس المال بفصل الدور الرقابي عن الدور التنفيذي، حيث تم إنشاء ثلاث مؤسسات مستقلة وهي هيئة الأوراق المالية، بورصة عمان ومركز إيداع الأوراق المالية.

بدأ المركز بممارسة مهامه وأعماله في شهر أيار من عام 1999، ويعتبر المركز الجهة الوحيدة في المملكة المصرح لها بموجب القانون بمزاولة الأعمال والمهام التالية:

- تسجيل الأوراق المالية.
- إيداع الأوراق المالية.
- حفظ ونقل ملكية الأوراق المالية.
- إجراء التقاص والتسوية للأوراق المالية.

ويعد المركز أحد أهم مؤسسات سوق رأس المال الأردني، حيث يحتفظ بسجلات مالكي الأوراق المالية لجميع الشركات المساهمة العامة ويتولى إجراءات التقاص والتسوية، وقد أنيط بالمركز إلى جانب هيئة الأوراق المالية وبورصة عمان مهمة تطوير سوق رأس المال الأردني.

### أهداف المركز

- تعزيز ثقة المستثمرين بالأوراق المالية وتمكينهم من متابعة استثماراتهم بالأوراق المالية بسهولة ويسر، وذلك ببناء سجل مركزي لحفظ ملكية الأوراق المالية.
- الحد من المخاطر المتعلقة بتسوية عمليات التداول المنفذة في البورصة من خلال وضع أنظمة داخلية وتعليمات وإجراءات تتسم بالعدالة والسرعة والأمان.

### إدارة المركز

يتولى إدارة مركز إيداع الأوراق المالية مجلس إدارة ومدير تنفيذي متفرغ، ويتألف مجلس الإدارة من سبعة أعضاء يتم انتخاب أربعة منهم خلال اجتماع الهيئة العامة، وثلاثة أعضاء يتم تعيينهم من قبل هيئة الأوراق المالية، تكون مدة عضوية الأعضاء المنتخبين ثلاث سنوات، ويتولى المدير التنفيذي الشؤون الإدارية والمالية والفنية للمركز.

يقوم المركز بتنفيذ مهامه من خلال دوائره وأقسامه المختلفة اعتماداً على نهج من المؤسسة والشفافية وتطبيق المعايير الدولية وأفضل الممارسات.

## العضوية

العضوية في المركز إلزامية للجهات التالية:

1. الشركات المساهمة العامة والتي تشمل:

- قطاع البنوك
- قطاع التأمين
- قطاع الخدمات
- قطاع الصناعة

2. الوسطاء.

3. أمناء الحفظ.

4. أي جهات أخرى يحددها مجلس مفوضي هيئة الأوراق المالية.

جدول يبين أعضاء الهيئة العامة للمركز

إجمالي الأعضاء	أمناء الحفظ				الوسطاء			الشركات المساهمة العامة				العام	
	المجموع	أخرى	وسيط	مساهمة عامة	المجموع	أخرى	مساهمة عامة	المجموع	الصناعة	الخدمات	التأمين		البنوك
333	14	2	1	11	66	56	10	275	78	154	27	16	2011
332	14	2	1	11	67	56	11	274	76	155	27	16	2010

## عضوية المركز في المنظمات الإقليمية والدولية

- مؤسسة الترميز العالمية (Association of National Numbering Agencies - ANNA) تقوم مؤسسة الترميز العالمية (ANNA) بنشر وتعزيز وحفظ وإتاحة المعايير للأوراق المالية والأدوات المالية المصدرة، في قالب موحد ودقيق لضمان تحقيق المنفعة للأسواق المالية أينما وجدت، وبما فيه خدمة صناعة الأوراق المالية بشكل عام، وتعتبر المؤسسة المذكورة الجهة المخولة دولياً باعتبارها سلطة التسجيل لكل من المعيار الدولي، الرقم العالمي ISO6166-ISO (International Securities Identification Number - ISIN) والرمز العالمي Classification of Financial Instruments - CFI) - ISO 10962 وفقاً للقواعد واللوائح التي تضعها المنظمة العالمية للمعايير (International Organization for Standardization - ISO).

وقد تم انتخاب مركز إيداع الأوراق المالية عضواً في مجلس إدارة المؤسسة عام 2009، ويشغل منصب المراقب المالي للمؤسسة.

- اتحاد مراكز الإيداع في إفريقيا والشرق الأوسط (Africa & Middle East Depositories Association - AMEDA) مؤسسة غير ربحية تهدف بشكل أساسي لتكون ملتقى لتبادل المعلومات والخبرات بين أعضائها من مراكز الإيداع في مختلف أنحاء إفريقيا والشرق الأوسط وكان مركز إيداع الأوراق المالية من المؤسسين للاتحاد ويشغل منصب نائب رئيس الاتحاد.

• اتحاد مراكز الإيداع العالمية (Central Securities Depositories - CSD)

مؤسسة غير ربحية تهدف لتبادل المعلومات والخبرات وتعزيز التعاون المتبادل فيما بين أعضائها من اتحادات مراكز الإيداع الإقليمية وهي:-

- ◀ اتحاد مراكز الإيداع الأوروبية (European Central Securities Depositories Association - ECSDA)
- ◀ اتحاد مراكز الإيداع في القارة الأمريكية (America's Central Securities Depositories Association - ACSDA)
- ◀ اتحاد مراكز الإيداع في إفريقيا والشرق الأوسط (Africa & Middle East Depositories Association - AMEDA)
- ◀ اتحاد مراكز الإيداع في أوروبا وآسيا (The Association of Euro - Asian Central Securities Depositories - AECSD)
- ◀ اتحاد مراكز الإيداع في آسيا والباسيفك (Asia-Pacific CSD Group - ACG)

وذلك بتطبيق المعايير الدولية وأفضل الممارسات في مجال إيداع الأوراق المالية والتقصا والتسوية وإدارة المخاطر.

كما أن الاتحاد يعقد اجتماعه كل عامين لمناقشة كافة التطورات والمستجدات الخاصة بأعمال مراكز الإيداع في كافة النواحي التقنية والاقتصادية والتشريعية لتقليص المخاطر وزيادة كفاءة وفعالية أداء مراكز الإيداع.

وتتمثل عضوية المركز عضواً عاملاً بالاتحاد.

• اتحاد البورصات العربية (Federation of Arab Stock Exchanges - FASE)

يهدف الاتحاد بوجه عام إلى تنسيق العمل بين أعضائه، وتيسير تبادل المعونة الفنية فيما بينهم، والمساهمة في تنسيق القوانين والأنظمة المعمول بها في هذا الميدان وتذليل الصعوبات التي تعترض الاستثمار العربي وتوسيع قاعدته وتنويع أدواته، وتشجيع إدراج وتداول الأوراق المالية العربية، وتشجيع توظيف استثمار رؤوس الأموال العربية في مجالات التنمية المشتركة بالوطن العربي ولا سيما المشاريع المشتركة.

وتتمثل عضوية المركز عضواً عاملاً بالاتحاد.

• اتحاد البورصات الأوروبية الآسيوية (Federation of Euro-Asian Stock Exchange - FEAS)

يهدف الاتحاد إلى الحد من الحواجز أمام الدول الأعضاء وتعزيز الروابط بينها للتداول عبر الحدود، حيث يعتبر المركز عضواً مؤازراً بالاتحاد.



## أداء المركز خلال العام 2011

استمر المركز خلال العام المنصرم بأداء المهام الموكلة إليه بموجب قانون الأوراق المالية والأنظمة والتعليمات الصادرة بمقتضاه، كما استمر بتقديم وتطوير الخدمات المقدمة لأعضائه بشكل خاص، ولقطاع المستثمرين والمهتمين في سوق رأس المال الأردني بشكل عام، وفيما يلي استعراض سريع لأداء المركز خلال العام 2011.

### تسجيل الأوراق المالية

يجري تسجيل الأوراق المالية لدى مركز إيداع الأوراق المالية استناداً لأحكام قانون الأوراق المالية وتعليمات تسجيل وإيداع الأوراق المالية وتسويتها لسنة 2004.

فقد تم خلال العام 2011 تسجيل أسهم (3) شركات مساهمة عامة جديدة، وقد بلغ مجموع الأسهم المصدرة من قبل هذه الشركات (58,720,000) سهم بقيمة اسمية مقدارها (58,720,000.00) دينار، كما قام المركز بإنهاء عضوية شركتين مساهمتين عامتين، ليصبح عدد أعضاء المركز من الشركات المساهمة العامة في نهاية العام (275) شركة. ومجموع الأسهم المصدرة من قبل تلك الشركات يبلغ (7,377,108,019) سهم، بقيمة إجمالية مقدارها (19,733,388,069.94) ديناراً.

عمل المركز خلال العام 2011 على تسجيل أذونات وسندات الخزينة المصدرة من قبل حكومة المملكة الأردنية الهاشمية، حيث تم تسجيل (61) إصداراً تبلغ قيمة إصداراتها (3,345,800,000) دينار أردني، وكذلك تسجيل (7) إصدارات سندات سلطة المياه الأردنية تبلغ قيمة إصدارها (245,980,000) دينار أردني. بالإضافة إلى تسجيل (4) إصدارات أذونات المؤسسة العامة للإسكان والتطوير الحضري تبلغ قيمة إصدارها (75,000,000) دينار أردني وتسجيل (8) إصدارات سندات وأذونات لشركة الكهرباء الوطنية تبلغ قيمة إصدارها (429,900,000) دينار أردني.

من جهة أخرى، تم إطفاء (45) إصداراً من أذونات وسندات الخزينة لحكومة المملكة الأردنية الهاشمية بلغت قيمة إصداراتها (2,781,500,000) دينار أردني كما تم إطفاء (2) إصدارات من سندات سلطة المياه بقيمة (48,500,000) دينار أردني وإطفاء (4) إصدارات من سندات المؤسسة العامة للإسكان والتطوير الحضري بقيمة (109,000,000) دينار أردني وبذلك يصبح مجموع السندات القائمة لدى المركز كما في 2011/12/31 (168) سند تبلغ قيمة إصدارها (8,574,780,000) دينار أردني.

بالإضافة إلى قيام المركز بإجراء التغييرات اللازمة على الأوراق المالية المسجلة لديه، وتحديث سجلات المساهمين نتيجة لإجراءات الشركات المختلفة.

### جدول يبين إجراءات الشركات المسجلة لدى المركز كما في 2011/12/31

البيان	عدد الشركات	عدد الأسهم
الزيادة الناتجة عن الاكتتاب الخاص	7	62,890,000
الزيادة الناتجة عن الرسمة	19	130,245,360
تخفيض رؤوس الأموال	6	36,477,193

## الترميز العالمي

يعتبر مركز إيداع الأوراق المالية الجهة الوحيدة المخولة من قبل هيئة الأوراق المالية ومؤسسة الترميز العالمية (Association of National Numbering Agencies - ANNA) بترقيم وترميز كافة الأدوات المالية المصدرة في الأردن.

### • الرقم العالمي ISO 6166 - (International Securities Identification Number - ISIN)

هو رقم عالمي يصدر لترقيم ورقة مالية أو أداة مالية محددة، يتكون من اثنتا عشرة خانة، ويحدد المعيار (ISO 6166) محتويات وترتيب خانات الرقم العالمي، ويستخدم الرقم العالمي لترقيم موحد للورقة المالية لتسهيل تداول وتسوية هذه الورقة المالية عالمياً.

وتتمثل خانات الرقم العالمي بما يلي:

- ◀ رمز الدولة ويتألف من خانتين (Prefix).
- ◀ الرقم الذي يخص وكالة الترقيم الوطنية ويتألف من تسع خانات (Basic number).
- ◀ خانة التأكد (Check digit).

### • الرمز العالمي ISO 10962 - (Classification of Financial Instruments - CFI)

رمز لوصف الأوراق المالية وهو رمز يعكس صفات الورقة المالية، يتكون من ستة أحرف يدل الحرف الأول فيه على نوع الورقة المالية (ملكية، أداة دين، حقوق، عقود مستقبلية، عقود الخيارات)، والحرف الثاني على فئة الورقة حسب نوعها، أما الحروف الباقية فتدل على خصائص الورقة المالية في كل فئة (حق التصويت، الملكية مقيدة أو غير مقيدة، حالة الدفع، حالة الورقة المالية إن كانت مسجلة)، وفقاً لمعيار (ISO 10962) الذي يحدد محتويات وترتيب هذه الأحرف.

ويستخدم الرمز العالمي لتعريف ووصف الأوراق المالية من خلال توفير مجموعة من الرموز المستخدمة من قبل جميع أعضاء السوق ليصار إلى استخدامها ضمن بيئة إلكترونية توفر سهولة الاتصال وتوافر المعلومات بين الأعضاء بالإضافة إلى توضيح خصائص الأوراق المالية للمستثمرين مما يزودهم بمزيد من المعرفة والثقة لاتخاذ القرارات الاستثمارية.

فضلاً عن ذلك، فإن مركز إيداع الأوراق المالية يتابع دراساته نحو استخدام معيار (Financial Instrument Short Name - FISN) - ISO 18774 والذي يعمل على تقديم منهجية لتوحيد الأسماء المختصرة للأدوات المالية، إضافة إلى معيار (Issuer & Guarantor Identifier - IGI) - ISO 16372 والذي يوحد هوية المصدر.

## تعريف المستثمرين وفتح الحسابات

يتم تعريف المستثمرين وفتح حسابات أوراق مالية لهم على قاعدة بيانات المركز من خلال أنظمتها الإلكترونية بحيث يصدر المركز رقم خاص لكل مستثمر عند تعريفه يسمى "رقم المركز للمستثمر"، ويكون رقم المركز الوطني للشخص الطبيعي أردني الجنسية أو الرقم الصادر عن المركز للأشخاص غير الأردنيين والجهات الأخرى.

هذا وتجدر الإشارة بأنه يتم تعريف المستثمر وفتح حسابات أوراق مالية له إما من خلال المركز مباشرة أو من خلال الوسيط أو الحافظ الأمين.

جدول يبين عدد المستثمرين المعرفين على قاعدة بيانات المركز

نوع المستثمر	التصنيف	أردني		عربي		أجنبي		المجموع	
		2010	2011	2010	2011	2010	2011	2010	2011
شركات		2,559	2,627	462	487	509	565	3,530	3,679
صناديق		147	148	37	39	934	1,047	1,118	1,234
مؤسسات		45	47	4	5	30	32	79	84
حكومات		7	7	11	15	2	2	20	24
شخص اعتباري	جمعيات	90	93	3	5	0	0	93	98
	بلديات	28	29	0	0	1	1	29	30
	وقف	2	3	10	10	0	0	12	13
	هيئات	2	2	3	3	1	1	6	6
	طوائف دينية	3	3	1	1	4	4	8	8
	المجموع	2,883	2,959	531	565	1,481	1,652	4,895	5,176
شخص طبيعي	أفراد	519,386	524,988	43,429	44,838	3,476	3,624	566,291	573,450
مشترك	مشترك	866	885	55	57	14	14	935	956
	المجموع الكلي	523,135	528,823	44,015	45,460	4,971	5,290	572,121	579,582

## إيداع الأوراق المالية

استمرت الشركات المساهمة العامة خلال العام 2011 باستكمال إيداع الأسهم المصدرة عنها لدى المركز، وذلك بتزويد المركز بالوثائق والمستندات اللازمة لإتمام عملية الإيداع.

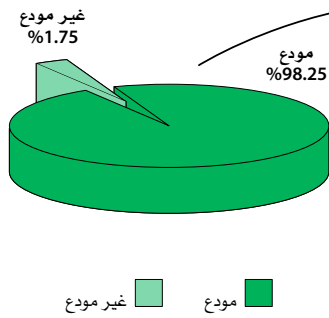
جدول يبين الأسهم المودعة وغير المودعة

نسبة المودع %		المجموع		غير المودع		المودع		
2010	2011	2010	2011	2010	2011	2010	2011	
79.84	80.15	802,354	801,335	161,743	159,104	640,611	642,231	عدد المساهمين
98.90	99.03	7,132,892,352	7,377,108,019	78,786,169	71,807,299	7,054,106,183	7,305,300,720	عدد الأسهم
97.85	98.25	22,126,647,507.60	19,733,388,069.94	475,642,788.96	345,349,656.56	21,651,004,718.64	19,388,038,413.38	القيمة الإجمالية

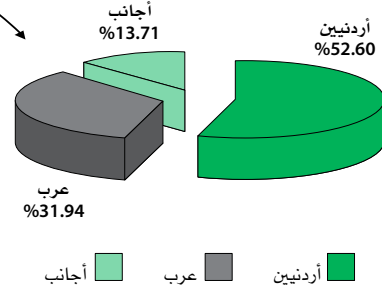
جدول يبين الأسهم المودعة وغير المودعة حسب تصنيف الجنسية كما في 2011/12/31

غير المودع				المودع				الجنسية
النسبة %	القيمة الإجمالية	عدد المساهمين	عدد الأسهم	النسبة %	القيمة الإجمالية	عدد المساهمين	عدد الأسهم	
0.46	89,901,009.78	33,941,573	148,011	52.60	10,378,942,956.90	5,075,712,493	608,172	أردنيين
1.23	243,595,268.97	36,105,202	10,489	31.94	6,303,571,807.31	1,726,978,832	30,255	عرب
0.06	11,853,377.81	1,760,524	604	13.71	2,705,523,649.17	502,609,395	3,804	أجانب
<b>1.75</b>	<b>345,349,656.56</b>	<b>71,807,299</b>	<b>159,104</b>	<b>98.25</b>	<b>19,388,038,413.38</b>	<b>7,305,300,720</b>	<b>642,231</b>	<b>المجموع</b>

نسبة القيمة الإجمالية للجزء المودع  
وغير المودع لعام 2011



تصنيف القيمة الإجمالية للأسهم  
المودعة حسب تصنيف الجنسية



الاستعلام عن أرصدة الملكية

يقوم المركز بتقديم خدمات للمستثمرين تمكنهم من الحصول على إشعارات ملكية بالأوراق المالية تبين ملكية المستثمر من الأوراق المالية في مختلف الحسابات بتاريخ محدد كما بإمكان المستثمر الحصول على كشوف حسابات تبين مختلف الحركات التي تمت على أوراقه المالية.

جدول يبين عدد إشعارات الملكية وكشوف الحسابات الصادرة من المركز:

نوع الكشف	2011	2010	نسبة الزيادة أو النقص (%)
إشعار ملكية	3,295	4,364	(24.50)
كشف حساب	585	525	11.43

## توثيق ونقل ملكية الأوراق المالية

يتم توثيق ونقل ملكية الأوراق المالية على مستوى حسابات الأوراق المالية (Account Level) وفقاً لأحكام تعليمات تسجيل وإيداع الأوراق المالية وتسويتها لسنة 2004 حيث يكون لكل مستثمر عدة حسابات لنفس الورقة المالية الحساب الأول في السجل المركزي والحسابات الأخرى تحت سيطرة الوسيط الذين يتعامل معهم.

ويتم تحويل الأوراق المالية بين الحسابات المختلفة لنفس المستثمر وفق إجراءات محددة، حيث يمكن للمستثمر تحويل أوراقه المالية من السجل المركزي إلى حسابه تحت سيطرة الوسيط الذي يتعامل معه وبالعكس، كما وبإمكان المستثمر تحويل أوراقه المالية من حسابه تحت سيطرة الوسيط إلى حسابه تحت سيطرة الحافظ الأمين وبالعكس، ولا يجوز للوسيط/الحافظ الأمين بيع أي أوراق مالية عائدة لمستثمر إلا بعد أن يتأكد من أن عدد الأوراق المالية المراد بيعها مسجلة في حساب المستثمر لديه وأن هذه الأوراق المالية غير مقيدة بأي قيد ملكية.

جدول يبين عمليات تحويل الأسهم بين الحسابات

نوع التحويل	البيان	2011	2010	نسبة الزيادة أو النقص (%)
من السجل المركزي إلى الوسيط	عدد العمليات المنفذة	35,540	39,334	(9.65)
	عدد الأسهم المحولة	529,773,204	1,065,549,999	(50.28)
من الوسيط إلى السجل المركزي	عدد العمليات المنفذة	9,966	16,802	(40.69)
	عدد الأسهم المحولة	407,156,736	780,041,417	(47.80)
من الحافظ الأمين إلى الوسيط	عدد العمليات المنفذة	1,003	1,253	(19.95)
	عدد الأسهم المحولة	31,260,267	28,710,670	8.88
من الوسيط إلى الحافظ الأمين	عدد العمليات المنفذة	1,073	1,396	(23.14)
	عدد الأسهم المحولة	37,705,264	29,251,965	28.90

## التقاص والتسوية

قام المركز اعتباراً من 2005/01/02 بتطبيق إجراءات التقاص والتسوية لعقود التداول المنفذة في البورصة على أساس التسليم مقابل الدفع، بحيث لا يتم تسليم الورقة المالية المباعة إلا بعد سداد ثمنها، ويعد مبدأ التسليم مقابل الدفع أحد أهم المعايير الدولية المطبقة في أسواق رأس المال، حيث أصبحت عمليات التقاص والتسوية والتي تشمل نقل ملكية الأوراق المالية والتسويات المالية تتم على النحو التالي:

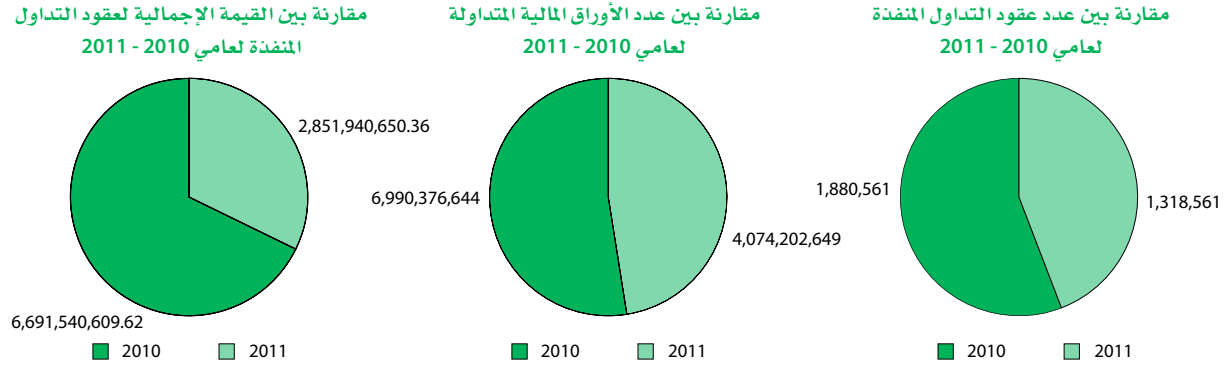
### نقل ملكية الأوراق المالية

يتم نقل ملكية الأوراق المالية المودعة من حساب العميل البائع لدى الوسيط البائع إلى حساب العميل المشتري لدى الوسيط المشتري بموجب قيود إلكترونية بناءً على الملف اليومي للتداول الوارد للمركز من البورصة، حيث يتم خصم عدد الأوراق المالية من حساب البائع وإضافتها إلى حساب المشتري، وتبقى الأوراق المالية عالقة في حساب المشتري إلى حين إتمام إجراءات تسويتها ودفع ثمنها، ولا يجوز إجراء أي تحويل عليها أو رهنها خلال هذه المدة.

ومن الجدير بالذكر أنه بتاريخ 2009/03/22 قام مركز إيداع الأوراق المالية بالتعاون مع بورصة عمان بإتمام إجراءات الربط الإلكتروني بين أنظمة مركز إيداع الأوراق المالية ونظام التداول لدى البورصة بهدف تنظيم عمليات التداول والحد من المخاطر المرتبطة بتلك العمليات، الأمر الذي ينعكس إيجابياً على عملية التقاص والتسوية التي تتم لدى المركز، ويؤدي إلى الحد من المخاطر في سوق رأس المال الأردني.

### رسم بياني يبين التداول الإلكتروني للعامين 2010 - 2011

(الدينار الأردني)



جدول يبين التداول الالكتروني مصنف قطاعياً

(الدينار الأردني)

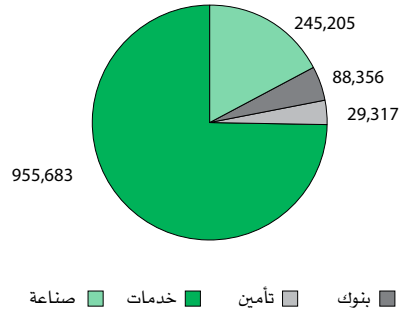
نوع الورقة المالية	القطاع الاقتصادي	عدد الشركات	عدد العقود	عدد الأوراق المالية	القيمة الإجمالية	عدد المستثمرين
أسهم	بنوك	15	87,835	158,721,462	459,614,319.07	8,902
	تأمين	26	29,317	116,791,587	73,171,774.09	2,770
	خدمات	126	955,668	3,010,199,023	1,731,963,428.18	25,603
	صناعة	66	245,186	786,800,334	586,112,288.41	16,269
	<b>المجموع</b>	<b>233</b>	<b>1,318,006</b>	<b>4,072,512,406</b>	<b>2,850,861,809.75</b>	<b>34,330*</b>
سندات	بنوك	0	0	0	0.00	0
	تأمين	0	0	0	0.00	0
	خدمات	1	3	600	555,039.25	4
	صناعة	0	0	0	0.00	0
	<b>المجموع</b>	<b>1</b>	<b>3</b>	<b>600</b>	<b>555,039.25</b>	<b>4*</b>
حقوق اكتتاب	بنوك	2	521	1,685,254	528,315.98	280
	تأمين	0	0	0	0.00	0
	خدمات	1	12	1,870	4,349.14	13
	صناعة	1	19	8,055	1,608.24	17
	<b>المجموع</b>	<b>4</b>	<b>552</b>	<b>1,695,179</b>	<b>534,273.36</b>	<b>310*</b>

\* يمثل مجموع عدد المستثمرين في كافة القطاعات دون تكرار المستثمر الذي تداول في أكثر من قطاع.

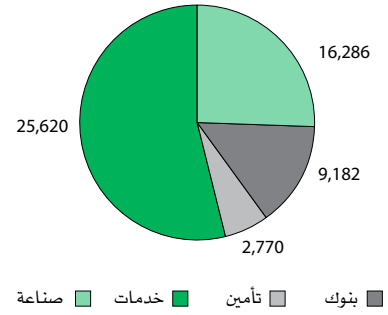


(الدينار الأردني)

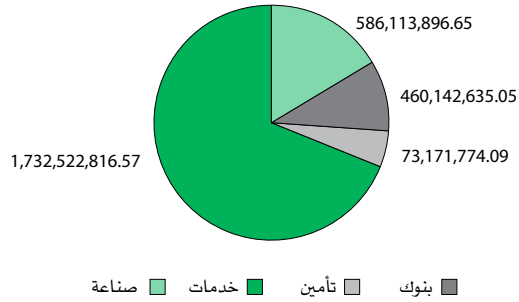
عدد عقود التداول المنفذة لعام 2011  
مصنفة قطاعياً



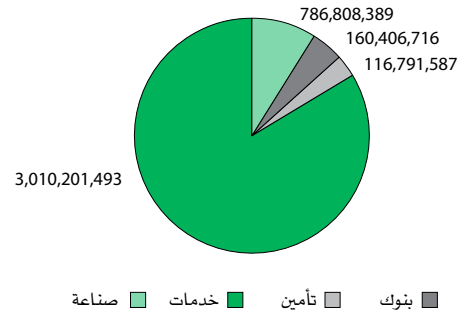
عدد المتعاملين بعقود التداول المنفذة لعام 2011  
مصنفين قطاعياً



القيمة الإجمالية لعقود التداول المنفذة لعام 2011  
مصنفة قطاعياً



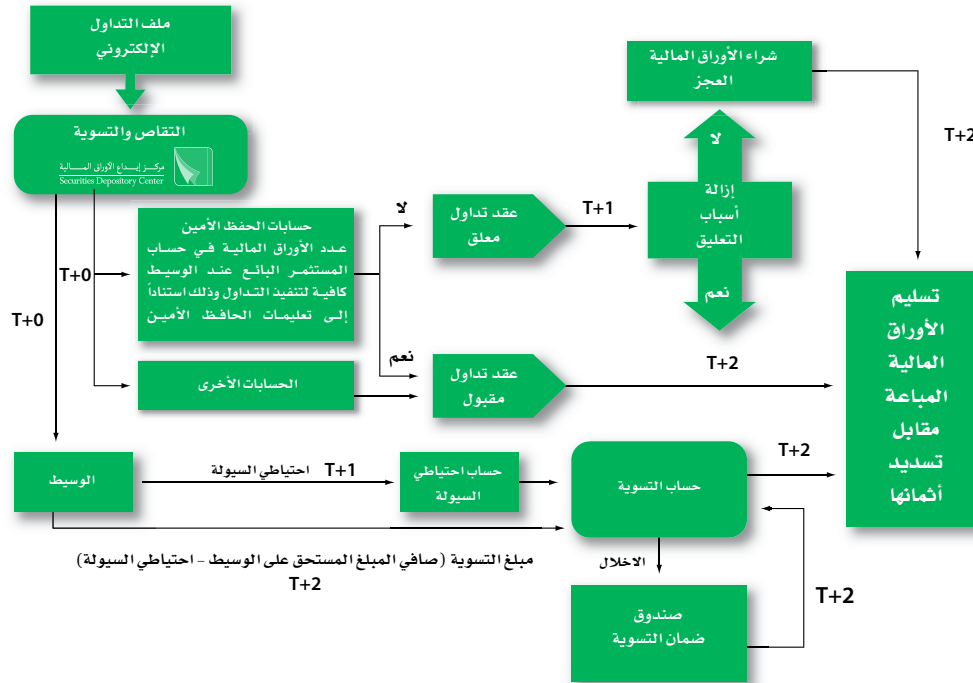
عدد الأوراق المالية المتداولة لعام 2011  
مصنفة قطاعياً



## التسويات المالية

يتم إجراء التسويات المالية بين الوسطاء من خلال المركز وبموجب حوالات مالية بنكية من حسابات الوسطاء لدى بنوكهم إلى حساب التسوية الخاص بالمركز لدى بنك التسوية (البنك المركزي الأردني)، وبعد ذلك يعمل المركز إلكترونياً على تحويل هذه الأموال إلى الوسطاء المستحقين لها بموجب حوالات بنكية من حساب التسوية لدى البنك المركزي إلى حسابات الوسطاء لدى بنوكهم، حيث تم اعتماد البنك المركزي الأردني بنكاً للتسوية، وانضم مركز إيداع الأوراق المالية كعضو غير مباشر في نظام التسويات الإجمالية الفوري - الأردن .Real Time Gross Settlement System-Jordan(RTGS-JO)

### التسليم مقابل الدفع



## جدول يبين مقبوضات ومدفوعات بنك التسوية

البيان	2011	2010	نسبة الزيادة أو النقص) %
مقبوضات بنك التسوية	<b>638,788,467.23</b>	<b>1,423,306,457.76</b>	<b>(55.12)</b>
1. احتياطي سيولة (T+1)	197,728,974.53	643,142,156.72	(69.26)
2. مبلغ التسوية (T+2)	441,059,492.70	780,164,301.04	(43.47)
مدفوعات بنك التسوية	<b>638,788,467.23</b>	<b>1,423,306,457.76</b>	<b>(55.12)</b>
1. مدفوعات التسوية (T+2)	638,389,452.73	1,423,174,985.06	(55.14)
2. قيمة العقود المعلقة (T+4)	399,014.50	131,472.70	(203.50)

ومن الجدير بالذكر أن مركز إيداع الأوراق المالية قام بتطبيق نظام التسويات المالية لعقود التداول المنفذة على كافة الأوراق المالية المتداولة في بورصة عمان وذلك بتطبيق آلية دفع وقبض الوسيط لصافي المبالغ المترتبة له أو عليه مما ساهم في تسهيل عمليات التحويلات النقدية وتخفيف الالتزامات المالية المترتبة على الوسطاء.

كما يعود السبب في انخفاض عدد العقود المعلقة في السنوات الأخيرة إلى قيام مركز إيداع الأوراق المالية بالتعاون مع بورصة عمان بتطبيق نظام الربط الإلكتروني بهدف التحقق من أوامر البيع المدخلة على نظام التداول الإلكتروني والتأكد من توفر الرصيد الكافي من الأوراق المالية لدى حساب العميل البائع قبل تمرير أمر البيع إلى نظام التداول الإلكتروني.

## صندوق ضمان التسوية

أنشئ صندوق ضمان التسوية بموجب أحكام المادة (90) من قانون الأوراق المالية رقم (76) لسنة 2002، لتحقيق الأهداف التالية:

1. تغطية العجز النقدي لدى عضو الصندوق المشتري للأوراق المالية.
2. تغطية العجز في رصيد الأوراق المالية الذي يظهر لدى عضو الصندوق البائع نتيجة تداول الأوراق المالية في السوق.

ويتمتع الصندوق بشخصية اعتبارية ذات استقلال مالي، ويتولى إدارته مجلس إدارة المركز والمدير التنفيذي للمركز، ويتكون أعضاء الصندوق من الوسطاء الماليين والوسطاء لحسابهم، وقد بدأ العمل بأحكام النظام الداخلي لصندوق ضمان التسوية اعتباراً من 2004/12/31 حيث يعتبر صندوق ضمان التسوية الخلف القانوني والواقعي لصندوق ضمان الوسطاء الماليين.

تقسم مساهمات الأعضاء في الصندوق إلى مساهمات نقدية وكفالات بنكية، وتحسب وفق معادلات محددة في النظام الداخلي للصندوق ويعاد احتسابها دورياً. ويبلغ مجموع موجودات الصندوق كما في 2011/12/31 (12,743,000.00) دينار منها (2,253,000.00) دينار مساهمات نقدية و(10,490,000.00) دينار كفالات بنكية.

## التحويلات

يقوم المركز بتنفيذ عمليات التحويل ونقل الملكية التالية:

1. التحويلات المستثناة من التداول والتي تشمل:  
الارثي، العائلي، قسمة الأوراق المالية ذات الملكية المشتركة، التحويلات التي تتم وفقاً لأحكام قانون تملك الحكومة للأموال التي يلحقها التقادم، قرارات مجلس مفوضي هيئة الأوراق المالية، قرارات المحاكم ودوائر التنفيذ، قرارات التخصيص، الوصية بالأوراق المالية والتحويلات بين المؤسسين.
2. تحويل ملكية الأوراق المالية غير المتداولة والتي تشمل:  
الأوراق المالية المعلق إدراجها، الموقوفة عن التداول، غير المدرجة وغير المتداولة في السوق.

جدول يبين عمليات نقل الملكية للتحويلات المستثناة المنفذة

نوع التحويل	نوع الورقة المالية	البيان	2011	2010	نسبة الزيادة أو النقص (%)
التحويلات الإرثية	الأسهم	عدد صكوك التحويل	11,345	11,832	(4.12)
		عدد الأسهم	11,110,088	9,683,702	14.73
		القيمة الإجمالية	40,657,411.90	37,029,251.59	9.80
التحويلات العائلية	حقوق الاكتتاب	عدد صكوك التحويل	7	4	75.00
		عدد حقوق الاكتتاب	26,453	1,285	1,958.60
		القيمة الإجمالية	57,932.07	436.90	13,159.80
التحويلات العائلية	الأسهم	عدد عقود التحويل	1,866	2,510	(25.66)
		عدد الأسهم	8,166,510	5,096,197	60.25
		القيمة الإجمالية	24,745,312.07	17,311,642.92	42.94
السندات واسناد القرض		عدد عقود التحويل	1	0	-
		عدد السندات	300	0	-
		القيمة الإجمالية	277,500.00	0.00	-
أخرى	الأسهم	عدد عقود التحويل	319	503	(36.58)
		عدد الأسهم	108,943,952	30,650,777	255.44
		القيمة الإجمالية	255,900,108.55	87,724,772.14	191.71
السندات واسناد القرض		عدد عقود التحويل	0	1	(100.00)
		عدد السندات	0	10	(100.00)
		القيمة الإجمالية	0.00	250,000.00	(100.00)

## قيود الملكية

يعتبر المركز الجهة الوحيدة المخولة بوضع ورفع إشارات الحجز على الأوراق المالية المودعة لديه وذلك بناءً على القرارات الصادرة عن الجهات الرسمية المختصة، في حين بقيت مسؤولية الشركات المساهمة العامة قائمة بتثبيت ورفع تلك الإشارات للأوراق المالية غير المودعة.

وكذلك يعتبر المركز الجهة الوحيدة المخولة بوضع ورفع إشارات الرهن على الأوراق المالية المودعة وذلك بناءً على طلبات الرهن المقدمة إليه من الراهن والمرتهن وكذلك طلبات رفع الرهن المقدمة إليه من المرتهن حسب الأصول ولتسهيل وتبسيط إجراءات الرهن ورفع الرهن فقد طور المركز نظام إلكتروني خاص بالجهات المرتهنة (البنوك) يسمى "نظام رهن الأوراق المالية" والذي يهدف بشكل أساسي إلى تمكين الجهات المرتهنة من إدخال حركات تثبيت إشارات الرهن لصالحها على الأوراق المالية المملوكة لعملائها ورفع هذه الإشارات مباشرة من خلالها، بالإضافة إلى تمكينها من متابعة حركات الرهن المثبتة من خلال النظام والاستفسار عن تفاصيلها، مما يمكنهم من خدمة عملائها على أتم وجه بالسرعة والدقة المطلوبة.

كما يوفر المركز للمستثمرين خدمة التجميد والتي يستطيع المستثمر من خلالها تجميد أسهمه في السجل المركزي لدى المركز بحيث يتم منع أي عضو من أعضاء المركز من إجراء أي تصرف عليها.

### جدول يبين قيود الملكية المنفذة على الأوراق المالية المودعة

نوع الحركة	البيان	2011	2010	نسبة الزيادة أو النقص (%)
رهن	عدد العمليات	202	255	(20.78)
	عدد الأوراق المالية	81,898,553	141,844,987	(42.26)
رفع رهن	عدد العمليات	901	902	(0.11)
	عدد الأوراق المالية	86,373,651	184,485,900	(53.18)
حجز	عدد العمليات	6,796	6,275	8.30
	عدد الأوراق المالية	259,118,883	109,863,480	135.86
رفع حجز	عدد العمليات	5,218	3,473	50.24
	عدد الأوراق المالية	108,024,138	60,671,388	78.05
التجميد	عدد العمليات	6	10	(40.00)
	عدد الأوراق المالية	59,456,851	11,888,286	400.13
رفع التجميد	عدد العمليات	9	10	(10.00)
	عدد الأوراق المالية	2,137,476	6,198,710	(65.52)

## البيئة الالكترونية لمركز إيداع الأوراق المالية

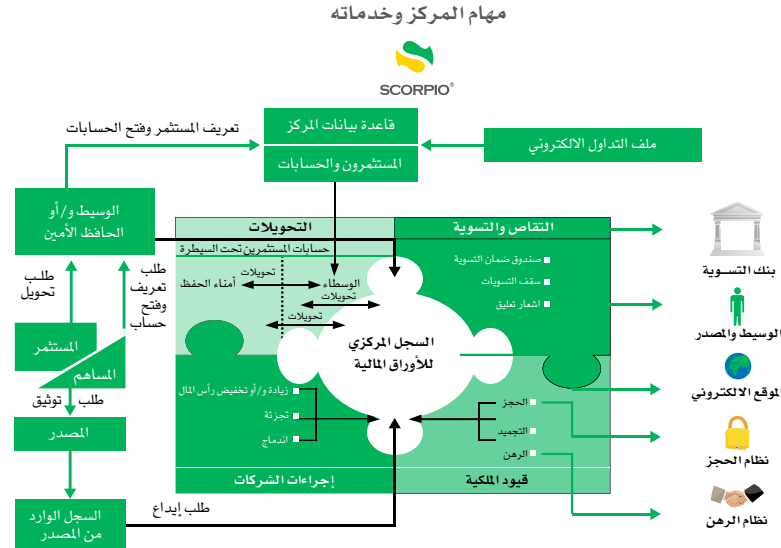
انطلاقاً من اهتمام مركز إيداع الأوراق المالية بمواكبة التطورات والمستجدات التكنولوجية المنسجمة مع المعايير الدولية قام المركز بتطوير بنيته التقنية التي كان لها الأثر البالغ في الارتقاء بمستوى الأداء والخدمات المقدمة لعملاء المركز.

كما قام بتبني تقنيات جديدة في مجال تكنولوجيا المعلومات لرفع كفاءة الاتصالات لكافة أعضائه واستيعاب العدد المتزايد من الجهات المرتبطة إلكترونياً بالمركز، حيث أن عدد المرتبطين بشبكة المركز قد وصل في نهاية العام 2011 إلى (361) مشتركاً منتشرين في أنحاء المملكة.

### نظام المركز الإلكتروني (SCORPIO®)

عمل المركز على تطوير نظام الكتروني خاص به، ثنائي اللغة متماشياً مع المعايير الدولية يسمى نظام (SCORPIO®) Securities Central Operation Registry Processing & Information Online حيث يعد نظاماً متكاملماً لتسجيل وإيداع الأوراق المالية ونقل ملكيتها وإجراء التقاص والتسوية لها وتوفير آليات لإدارة المخاطر والمراقبة والإشراف على التقاص والتسوية، ويتكون هذا النظام من عدة أنظمة إلكترونية فرعية أهمها: نظام الوسيطاء ونظام مصدري الأوراق المالية ونظام الحافظ الأمين ونظام رهن الأوراق المالية الإلكتروني ونظام الحجز الإلكتروني وأنظمة أخرى مساندة أهمها: نظام الوحدة الاستثمارية ونظام المراقبة والإشراف لتشكّل بمجموعها نظاماً يوفر العديد من الخدمات للمستثمرين بالأوراق المالية.

وانطلاقاً من سعي مركز إيداع الأوراق المالية المستمر لتطوير وتحديث أنظمتها الإلكترونية بشكل عام وتلك المخصصة لاستخدامات أعضائه بشكل خاص، فقد عمل المركز على تحديث وتطوير أنظمتها الإلكترونية الخاصة بتعريف المستثمرين وفتح حسابات الأوراق المالية بما من شأنه توفير قاعدة بيانات حديثة ومتخصصة تضم كافة المعلومات المتعلقة بالمستثمرين المتعاملين بالأوراق المالية.



## موقع المركز الإلكتروني (www.sdc.com.jo)

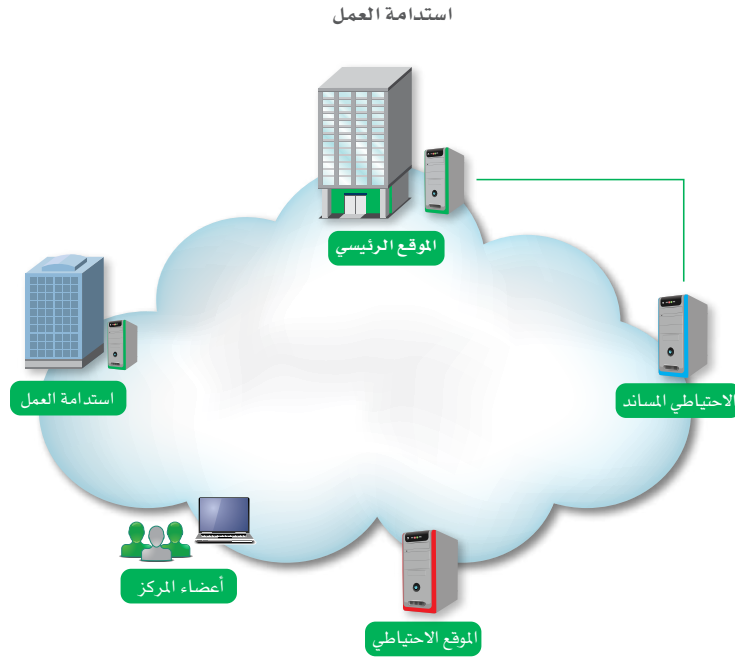
من واقع إيمان المركز بأهمية دعم وترسيخ مبدأ الشفافية في سوق رأس المال الأردني وتعزيزاً لثقة المستثمرين المحليين والأجانب ولاحقاً لقيام المركز بنشر إجراءات الشركات المساهمة العامة على موقعه الإلكتروني ضمن منطقة الأعضاء والتي تمكن جمهور المستثمرين والمتعاملين من الإطلاع على إجراءات الشركات المختلفة من زيادة رأس مالها أو تخفيضها فقد عمل المركز على إضافة أيقونة (إجراءات الشركات) والتي تتيح إمكانية الحصول على بيانات إجراءات الشركات بشكل إجمالي وتفصيلي من خلال مجموعة من خيارات البحث، كما عمل على إضافة مجموعة جديدة من الرسومات البيانية توضح معلومات ونسب تداول الأوراق المالية المحدثة يومياً حسب جنسيات وتصنيف ونوع المستثمرين.

كما أن المركز ينشر كافة المعلومات التي تهتم جمهور المستثمرين على موقعه الإلكتروني على شبكة الانترنت [www.sdc.com.jo](http://www.sdc.com.jo) ومنها: البيانات الخاصة بأعضائه والأوراق المالية المصدر من قبلهم وأسماء أعضاء مجالس إداراتهم وممثليهم، ملكيات أعضاء مجالس إدارة الشركات المساهمة العامة والمساهمين الذين يملكون نسبة مؤثرة من رأس مالها، تداولات أعضاء مجالس إدارات تلك الشركات، بالإضافة إلى النسب والمؤشرات المالية ومعلومات الورقة المالية المحظور التصرف بها وإجراءات الشركات الخاصة بأعضائه من الشركات المساهمة العامة وتحديث معلوماتهم وكافة البيانات الإحصائية حيث تعكس في داخلها نموذجاً مسطراً لتداولات الأسهم يومياً، شهرياً وسنوياً، وهي تضي للمتابع والباحث عمقاً جديداً يساعده في دراسة حركات التداول، بالإضافة إلى متطلبات المركز للخدمات التي يقدمها من خلال موقعه الإلكتروني.

وانطلاقاً من توجه مركز إيداع الأوراق المالية نحو الاستخدام الأمثل للتكنولوجيا والأدوات الحديثة بغرض توفير الوقت والجهد، يعمل المركز على تطوير خدماته سواء لأعضائه بصفة خاصة أو لشريحة المستثمرين والمهتمين بسوق رأس المال الأردني في المملكة بصفة عامة، وضمن هذا النهج، فقد أطلق المركز باقة من الخدمات الإلكترونية عبر موقعه الإلكتروني ومن ضمنها الإطلاع على الحسابات، الاكتتاب العام الإلكتروني وخدمات الأعضاء التي تشمل خدمة البريد الإلكتروني ومنطقة الأعضاء.

## خطة استدامة العمل

نظراً لأهمية قيام المركز بتنفيذ المهام الموكلة إليه بموجب قانون الأوراق المالية في كل الظروف، إضافة إلى أهمية حفظ كافة المعلومات والبيانات التي لدى المركز والتي من أهمها ملكية الأوراق المالية وتماشياً مع المعايير والمتطلبات الدولية بهذا الشأن وضمان تخزين معلومات وبيانات المركز وسرعة استرجاعها في الحالات الطارئة، عمل المركز على تنفيذ مشروع الموقع الاحتياطي وموقع استدامة العمل (Business Continuity and Disaster Recovery Plan) والذي يتضمن تطوير وتحديث البنية التحتية لموقع الخادم الرئيسي الكائن في مبنى سوق رأس المال وللموقع الاحتياطي المساند لضمان استمرارية العمل (Business Continuity Site) بالإضافة إلى إنشاء الموقع الاحتياطي (Disaster Recovery Site) تماشياً مع متطلبات المعايير الدولية، حيث عمل المركز على فحص خطة استدامة العمل في عام 2011 والتأكد من استمرارية العمل حال حدوث أي طارئ.



### البنية التقنية لمؤسسات سوق رأس المال

إن سوق رأس المال الأردني طور وطبق بنية تقنية جديدة من خلال توفير مجموعة من الأنظمة والحلول الالكترونية التي تلبى احتياجاته الوظيفية وتنسجم مع الأسس والمعايير الدولية المطبقة والتي تهدف إلى رفع دقة البيانات والسيطرة على مخاطر التداول بالأوراق المالية، بالإضافة إلى تحسين بيئة العمل التقنية الخاصة بتبادل المعلومات بين المؤسسات معززين بذلك إجراءات إدارة المخاطر (Risk Management) في سوق رأس المال الأردني بالإضافة إلى المزايا التالية:

- التواصل المباشر (Online Communication).
- توحيد المعايير المستخدمة (Standardized Instructions).
- المعالجة المباشرة (Straight through Processing).
- سرعة إتمام التسويات (Faster Settlements).
- الحد من الأخطاء (Reduce Errors).
- أنظمة متكاملة (Integrated Systems).



وكان من أهم هذه البنية التقنية الجديدة خاصية الربط الالكتروني المباشر (Tight Coupling) بين الأنظمة الالكترونية لمؤسسات سوق رأس المال مكنتها من:

• السيطرة على المخاطر المرتبطة بتداول الأوراق المالية (Risk Control):

- ◀ ملكية الورقة المالية المباعة.
- ◀ الالتزامات المالية للوسطاء.

• التحقق المباشر من أوامر التداول (Online Order Verification):

- ◀ ملكية الحسابات.
- ◀ بيانات المستثمرين.
- ◀ نسب الملكية على الورقة المالية.
- ◀ وحدة التداول المعتمدة.
- ◀ بيانات الوسطاء.
- ◀ بيانات الشركات المساهمة العامة.
- ◀ بيانات العملات.

• تطوير آلية الاتصال (Electronic Communication):

- ◀ الحد من التدخل البشري.
- ◀ الاستغناء عن البيئة الورقية.
- ◀ توفير بيئة أكثر أماناً.
- ◀ دقة وسرعة بالانجاز.

كما تم إضافة خاصية رسائل المعلومات المباشرة (Online Information Messages) من خلال آلية الاتصال (Market Messages Transfer Protocol - MMTP)، حيث توفر هذه الخاصية إمكانية التواصل المباشر بين نظام المركز الالكتروني (SCORPIO®) ونظام التحكم المركزي لدى بورصة عمان (Central Control Module - CCM) وبالعكس من خلال جلسة التداول ليتم تعديل البيانات التالية:

- حالة المستثمر.
- رصيد الحساب لدى الوسيط.
- سقف تداول الوسيط.
- تداولات الحافظ الأمين.

بالإضافة إلى الربط مع نظام المراقبة (Automated Real-time Alerts for Market Intelligence Supervision-ARAMIS) لدى هيئة الأوراق المالية والذي يتم تغذيته بالمعلومات التالية:

- المستثمرين وحساباتهم.
- مساهمي الشركات المساهمة العامة.
- أعضاء مجالس الإدارة.
- كبار المستثمرين.
- الوسطاء.
- مصدري الأوراق المالية.

الربط الإلكتروني للمؤسسات



هيئة الأوراق المالية

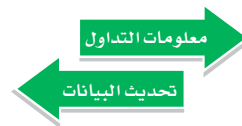


بورصة عمان

بورصة عمان



مركز إيداع الأوراق المالية



## إنجازات المركز لعام 2011

### الإفصاح والشفافية

من واقع إدراك المركز لأهمية دعم وترسيخ مبدأ الإفصاح والشفافية في سوق رأس المال الأردني، وترسيخ حق المعرفة للجميع، وفي إطار استخدام البيئة الإلكترونية وتطويعها لخدمة سوق رأس المال، فقد جعل مركز إيداع الأوراق المالية من موقعه الإلكتروني قاعدة متكاملة من المعلومات الأساسية والدقيقة والمحدثة يومياً لخدمة جمهور المستثمرين والمتعاملين بالأوراق المالية الأردنية إضافة إلى الباحثين والمهتمين وشركات التقييم العالمية.

ومن الجدير بالذكر بأن المركز من خلال موقعه الإلكتروني يقدم حزمة من الخدمات التي تتيح لجمهور المستثمرين والمتعاملين فرصة الإطلاع على إجراءات الشركات المختلفة من زيادة رؤوس أموالها أو تخفيضها وكل ما يتعلق بها وذلك بتوفير إمكانية الاستعلام والبحث على هذه البيانات بشكل إجمالي وتفصيلي من خلال مجموعة من خيارات البحث، بالإضافة إلى تحليل التداول اليومي حسب الجنسيات وذلك لاحقاً لقيامه بنشر النسب والمؤشرات المالية ومعلومات الأوراق المالية المحظور التصرف بها وملكيات وتداولات ممثلي أعضاء مجالس إدارة الشركات المساهمة العامة ومن يستحوذون على نسبة مؤثرة من رأس مال الشركات المساهمة العامة والتقارير الإحصائية التي يتم تحديثها بشكل يومي وشهري وسنوي.

### نظام المستثمرين الجديد

قام المركز بتطوير وتحديث أنظمتة الإلكترونية الخاصة بتعريف المستثمرين وفتح حسابات الأوراق المالية بما من شأنه توفير قاعدة بيانات حديثة ومتخصصة تضم كافة المعلومات المتعلقة بالمستثمرين المتعاملين بالأوراق المالية الطبيعيين والاعتباريين، حيث تم إضافة حقول جديدة على هذا النظام بالبيانات الأساسية الجديدة للمستثمر، واستحداث طلبات وإشعارات تعريف جديدة تتلاءم وتنسجم والتطوير الحاصل على أنظمة المركز بالإضافة إلى استحداث بطاقة معلومات حساب المستثمر وإضافة شاشات استفسار جديدة بما يخدم أعضاء المركز بتوفير أقصى درجات السهولة في استخدام النظام والحصول على كافة البيانات المتعلقة بالمستثمرين المعرفين على أنظمة المركز، حيث أن من أبرز الفروقات بين النظام السابق والنظام الجديد تشمل: بيانات أساسية جديدة تخص المستثمر الطبيعي والاعتباري، بيانات العنوان البريدي وعنوان الإقامة، بيانات الجهة طالبة فتح الحساب، بيانات الجنسيات الأخرى وبيانات الحساب البنكي.

### نظام الحجز الإلكتروني

قام المركز بتوقيع اتفاقية (نظام الحجز الآلي) مع دائرة ضريبة الدخل والمبيعات بهدف الانتقال كلياً من البيئة الورقية إلى البيئة الإلكترونية مما يعني توفير الوقت والجهد والتكلفة وتحقيق المرونة في الإجراءات بما فيه تحقيق المصلحة العامة.

حيث تضمنت هذه الاتفاقية تزويد دائرة ضريبة الدخل والمبيعات بنظام إلكتروني خاص يمكن الدائرة من إدخال طلبات وضع و/أو رفع إشارات الحجز إلكترونياً على الأوراق المالية المودعة المسجلة بأسماء المكلفين لديه سواء كانوا أشخاصاً طبيعيين أو اعتباريين من الجنسية الأردنية أو غيرها، وذلك وفقاً لظوابط وإجراءات معينة تضمن الدقة والسرعة في إتمام هذه المعاملات وتحسين الخدمات وتبسيط الإجراءات الحكومية.

## تحديث خطة استدامة العمل (Business Continuity and Disaster Recovery Plan)

قام المركز باستكمال وتحديث الإجراءات الفنية اللازمة لتطبيق خطة استدامة العمل، لتعزيز ضمان حفظ المعلومات وسرعة استرجاعها في الحالات الطارئة تماشياً مع متطلبات المعايير الدولية ولضمان تخزين المعلومات والبيانات حيث عمل المركز على ربط المواقع بواسطة قنوات اتصال فائقة السرعة تربط الموقع الرئيسي في مدينة عمان مع الموقع الاحتياطي في مدينة اربد وربط فرع الشيميساني (موقع استدامة العمل) مع الموقع الاحتياطي المساند في مدينة عمان.

### تصنيف المركز

حصل مركز إيداع الأوراق المالية على تصنيف A+ من قبل شركة توماس موري الدولية والذي يدل على مستوى خطر منخفض (Low Risk). حيث أنه من أبرز أسباب حصول المركز على هذا التصنيف هو تطويره لنظام تسويات مالية جديد، الاختبارات الناجحة لتطوير موقع المركز الاحتياطي والتي من شأنها التأكيد من أن جوهر عمل المركز والمتمثل بنظام (SCORPIO®) متوفر ومتاح، بالإضافة إلى بيئة الربط الإلكتروني التي طُبقت بين مؤسسات سوق رأس المال الأردني والتي وفّرت فرصة الربط المباشر بين أنظمة مركز إيداع الأوراق المالية ونظام التداول الإلكتروني لدى بورصة عمان تعزيزاً للسيطرة على المخاطر في سوق رأس المال.

تأسست شركة توماس موري عام 1994 كشركة متخصصة بتصنيف وتوفير البيانات والمعلومات عن أمناء الحفظ العالمي من البنوك، مراكز إيداع الأوراق المالية وأنظمة أسواق رأس المال في مختلف أنحاء العالم.

## التدريب

إيماناً بأهمية تأهيل الموظفين وتنمية مهاراتهم وكفاءتهم وزيادة وعي وثقافة العاملين لدى المركز، قام المركز بإيفاد موظفيه لحضور دورات وورشات عمل داخل وخارج المملكة تتعلق باستخدام الحاسوب وإدارة الوقت والأولويات وضغوط العمل، تنمية المهارات الإدارية والإبداعية، إدارة المشاريع وتحليل المخاطر، حوكمة الشركات، إدارة أمن ونظم المعلومات، استراتيجيات كشف التزوير، والتخطيط الاستراتيجي.

## التعريف بدور مركز إيداع الأوراق المالية

استمر المركز خلال العام 2011 بتعريف المجتمع المحلي والدولي بدور المركز في خدمة المستثمرين وسوق رأس المال الأردني، فقد قدّم المركز العديد من المحاضرات التثقيفية لكافة المهتمين بسوق رأس المال الأردني لتعريفهم بالمركز وأعماله وإطلاعهم على تطورات أنظمتهم الإلكترونية وتطبيقاتها.

إضافة إلى ذلك فقد شارك المركز في العديد من ورشات وحلقات العمل حول الجوانب القانونية والتشريعية لعمل مؤسسات سوق رأس المال، حيث تم استعراض أهم الجوانب الفنية والقانونية لمهام مركز إيداع الأوراق المالية، كما قام المركز بإلقاء العديد من المحاضرات لتثقيف الجمهور والباحثين والمهتمين.

كما نظم المركز حلقة نقاشية لأعضائه لمناقشة واستعراض الجوانب المتعلقة بعمل النظام الجديد الخاص بتعريف المستثمرين وفتح الحسابات الجديد.

## التعاون مع المؤسسات الإقليمية والدولية

وفي نطاق العلاقات الخارجية مع كافة المؤسسات والاتحادات المعنية بأسواق رأس المال، فقد حرص المركز على المشاركة في العديد من الاجتماعات والمؤتمرات التي تم عقدها خلال العام 2011 الأمر الذي يسهم بشكل فاعل في تبادل المعلومات والخبرات على مختلف الأصعدة، فقد حضر المركز فعاليات الاجتماع العادي للهيئة العامة لمؤسسة الترميز العالمية (ANNA) الذي عقد في مدينة تورنتو - كندا بتاريخ 2011/06/23 كما نظم المركز الاجتماع الاستثنائي للمؤسسة المذكورة والذي عقد في البحر الميت - الأردن بتاريخ 2011/12/08 بصفته عضواً في مجلس إدارة هذه المؤسسة، واجتماع اتحاد مراكز الإيداع في إفريقيا والشرق الأوسط (AMEDA) الذي تمّ عقده في مدينة كيب تاون - جنوب أفريقيا بتاريخ 2011/04/12 والآخر في مدينة القاهرة - مصر بتاريخ 2011/10/16 بصفته نائب رئيس الاتحاد، كما حضر المركز اجتماع اتحاد مراكز الإيداع العالمية الحادي عشر في مدينة كيب تاون - جنوب أفريقيا بتاريخ 2011/04/13، بالإضافة إلى مشاركته في اللقاء الاستثماري الترويجي لسوق رأس المال الذي تم عقده في نيويورك بتاريخ 2011/09/14.

## الخطة المستقبلية

- تحديث خطة استدامة العمل (Business Continuity and Disaster Recovery Plan) واستكمالاً لإجراءات المركز في مجال إدارة المخاطر فإن المركز يقوم بإجراء التحديثات اللازمة بشكل مستمر على المواقع الثلاثة، الموقع الرئيسي وموقع استدامة العمل والموقع الاحتياطي المساند وذلك تمشياً مع متطلبات المعايير الدولية وأفضل الممارسات لتحقيق الأمان والمحافظة على جاهزية المركز في حالة الطوارئ للاستمرارية في العمل وتخفيض تكلفة إدارة المخاطر.
- كما سيقوم المركز باستكمال تحديث الشبكة الفنية الخارجية باستخدام تكنولوجيا حديثة أكثر أماناً وبسرعات عالية وذلك لتبسيط وتسهيل الإجراءات على أعضاء المركز وجمهور المستثمرين بهدف الاستمرارية بتقديم الخدمات لأعضائه وذلك من خلال ربطهم بمشروع استدامة العمل والذي سيمكنهم من التنقل بين الموقع الرئيسي والموقع الاحتياطي في حال حدوث طارئ.
- تطوير نظام الربط الإلكتروني مع أنظمة التداول في البورصة لاحقاً لتطبيق نظام الربط الإلكتروني ما بين مركز الإيداع وبورصة عمان في العام 2009 والذي أدى إلى تعزيز إجراءات السيطرة وإدارة المخاطر ودقة البيانات في عملية التداول بالأوراق المالية، فإن العمل جار على استكمال تطوير البيئة الفنية والأنظمة الإلكترونية الخاصة بنظام الربط الإلكتروني وذلك ليتم تطبيق آلية لتحديد سقف لصفاء التزامات الوسيط الناتجة عن التداول (Trading Cap) اعتماداً على الضمانات المقدمة من قبل الوسيط لصندوق ضمان التسوية، وهو الأمر الذي يسهم بالتالي في الحد من المخاطر المرتبطة بعدم مقدرة الوسيط على سداد الالتزامات المالية المترتبة عليه نتيجة تداوله بالأوراق المالية في يوم التسوية، مما ينعكس إيجاباً على حماية السوق من المخاطر المرتبطة بعمليات التداول بالأوراق المالية.
- تصميم وتطوير الموقع الإلكتروني للمركز يحرص المركز على أن يكون موقعه الإلكتروني مميزاً بين المواقع الإلكترونية لذا فإن المركز سيقوم بعملية تصميم وتطوير موقعه الإلكتروني الذي يحمل هوية المركز الجديدة المعتمدة وذلك من خلال إضافة ميزات جديدة تمكن المستثمرين والباحثين والمهتمين بسوق رأس المال من الاستعلام عن البيانات والرسوم البيانية والتقارير الإحصائية بسهولة، بالإضافة إلى توافقه مع معظم متصفحات الويب وهذا يعمل على سهولة التنقل بين الصفحات.

- **نظام الحجز الإلكتروني**  
ولاحقاً لتزويد دائرة ضريبة الدخل والمبيعات بنظام الحجز الإلكتروني والنجاح الكبير لهذه الخدمة فإن المركز يسعى إلى تعميم هذه المبادرة بتقديم خدمة الحجز الإلكتروني إلى الجهات الحاجزة الأخرى لما فيه خدمة لهذه الجهات وتبسيط إجراءاتها المرتبطة بتحقيق الصالح العام كشريك أساسي في عملية التطوير والتحسين.
  - **نظام الاطلاع على الحسابات**  
سيعمل المركز على تطوير خدمة الاطلاع على الحسابات المتوفرة ضمن الخدمات الإلكترونية على موقعه الإلكتروني، حيث تمكن هذه الخدمة المستثمر من الاطلاع على بياناته الأساسية وأرصدة وكشوف حساباته من الأوراق المالية المودعة وكافة الحركات المنفذة عليها على مستوى المستثمر نفسه ولجميع حساباته ومتابعة محافظته الاستثمارية، بالإضافة إلى توفير بعض الخدمات الإلكترونية الجديدة التي تمكن المستثمر من إتمام متطلباته بشكل مباشر.
  - **إنشاء مبنى المركز المالي الوطني الأردني**  
تنفيذا لتوجهات جلالة الملك الرامية إلى تعزيز دور ومكانة المملكة كمركز إقليمي مالي يمتاز بتوفير الخدمات لكافة الأشخاص المتعاملين في مؤسسات سوق رأس المال، فإن العمل جارٍ على إنشاء مبنى المركز المالي الوطني الأردني الذي يمتلك مركز إيداع الأوراق المالية ما نسبته (35%) منه وسيضم هذا المبنى كل من مركز إيداع الأوراق المالية وبورصة عمان، بالإضافة إلى مكاتب الوسطاء، وقاعة للجمهور، ومكاتب للبنوك، ومعهد متخصص للخدمات المالية الرفيعة ذات الصلة بسوق رأس المال والذي سيتم فيه تدريب الكوادر المهنية والمتخصصة القادرة على العمل على الصعيد المحلي والإقليمي.
  - **مراجعة الأنظمة والتشريعات**  
سيعمل المركز على مراجعة شاملة لكافة التشريعات المعمول بها في المركز، وإجراء التعديلات المناسبة عليها لمواكبة المستجدات المختلفة بما يضمن تطوير أعماله وتنظيم علاقته بالأعضاء والمستثمرين على حد سواء، بالإضافة إلى مراجعة التشريعات التي من شأنها أن تساهم في تنظيم عمليات التداول والحد من المخاطر المرتبطة بتلك العمليات، الأمر الذي ينعكس إيجابياً على عملية التقاص والتسوية التي تتم لدى المركز، ويؤدي إلى الحد من المخاطر في سوق رأس المال الأردني.
  - **نظام مالي وإداري جديد**  
سيتم استكمال الإجراءات اللازمة لتطبيق نظام مالي وإداري جديد، حيث يسعى المركز من خلاله للتطوير المستمر للبناء المؤسسي وإجراء العمل الداخلية بما يواكب تطورات السوق ويحتوي هذا النظام مجموعة من الأنظمة الفرعية تشمل (نظام المالي، نظام شؤون الموظفين، نظام الرواتب، نظام صندوق الادخار، نظام صندوق الإسكان، نظام متابعة الأعمال، نظام أصول ثابتة، نظام إدارة المستودعات والمخازن، نظام النقل والحركة، نظام شاشات ال Web)، فقد قامت الشركة التي تم إحالة العطاء عليها وبالتعاون مع العاملين في المركز بتنفيذ معظم مراحل خطة العمل على المشروع، والعمل جاري الآن من قبل فرق العمل في المركز للانتهاء من المراحل المتبقية.
- ومن المتوقع أن يحقق تطبيق تلك الأنظمة الارتقاء بعمل المركز بشكل عام وبأعمال الدائرة الإدارية والمالية بشكل خاص مما سيحقق مجموعة من الأهداف أهمها، رفع كفاءة وكفاية نظام الرقابة الداخلية وتقليل الوقت اللازم لانجاز الأعمال، وتقديم خدمات مالية وإدارية جديدة للموظفين، حيث سيسهل إضافة كبيرة تتعلق بالقدرة على اتخاذ قرارات مالية وإدارية أفضل من خلال ما ستوفره تلك الأنظمة من كشوفات وإحصائيات ورسومات بيانية إضافة إلى رفع كفاية إعداد وتنفيذ والرقابة على الموازنات التقديرية.

# الحسابات الختامية







# مركز إيداع الأوراق المالية

(شخصية اعتبارية ذات استقلال مالي وإداري)

عمان - المملكة الأردنية الهاشمية

البيانات المالية للسنة المنتهية في 31 كانون الأول 2011 مع تقرير مدقق الحسابات المستقل

## فهرس

الصفحة	المحتويات
48	تقرير مدقق الحسابات المستقل
50	بيان المركز المالي
51	بيان الإيرادات والمصروفات والوفر
52	بيان التغيرات في الاحتياطات
53	بيان التدفقات النقدية
55	إيضاحات حول البيانات المالية

## تقرير مدقق الحسابات المستقل

السادة الهيئة العامة المحترمين  
(شخصية اعتبارية ذات استقلال مالي وإداري)  
عمان - المملكة الأردنية الهاشمية

قمنا بتدقيق البيانات المالية المرفقة لمركز إيداع الأوراق المالية - (شخصية اعتبارية ذات استقلال مالي وإداري) - والتي تتكون من بيان المركز المالي كما في 31 كانون الأول 2011 وكل من بيانات الإيرادات والمصروفات والوفور والتغيرات في الإحتياطيات والتدفقات النقدية للسنة المنتهية في ذلك التاريخ، وملخص للسياسات المحاسبية الهامة، وإيضاحات تفسيرية أخرى .

### مسؤولية الإدارة عن البيانات المالية

إن الإدارة مسؤولة عن إعداد هذه البيانات المالية وعرضها بصورة عادلة وفقاً للمعايير الدولية للتقارير المالية وعن إعداد نظام رقابة داخلية الذي تعتبره الإدارة ضرورياً لغرض إعداد البيانات المالية بصورة عادلة، خالية من أخطاء جوهرية، سواء كانت ناشئة عن إحتيال أو عن خطأ.

### مسؤولية مدقق الحسابات المستقل

إن مسؤوليتنا هي إبداء رأي حول هذه البيانات المالية إستناداً إلى تدقيقنا، وقد قمنا بتدقيقنا وفقاً للمعايير الدولية للتدقيق وتتطلب تلك المعايير أن نتقيد بمتطلبات قواعد السلوك المهني المناسبة وأن نقوم بتخطيط وإجراء التدقيق للحصول على تأكيد معقول فيما إذا كانت البيانات المالية خالية من أخطاء جوهرية.

يتضمن التدقيق القيام بإجراءات للحصول على بيئات تدقيق ثبوتية للمبالغ والإفصاحات في البيانات المالية، تستند الإجراءات المختارة إلى تقديرنا. بما في ذلك تقييم مخاطر الأخطاء الجوهرية في البيانات المالية، سواء كانت ناشئة عن إحتيال أو خطأ. وعند القيام بتقييم تلك المخاطر نأخذ في الاعتبار إجراءات الرقابة الداخلية للمركز والمتعلقة بالإعداد والعرض للمعادل للبيانات المالية، وذلك لغرض تصميم إجراءات تدقيق مناسبة حسب الظروف وليس لغرض إبداء رأي حول فعالية الرقابة الداخلية في المركز. ويتضمن التدقيق كذلك تقييم ملاءمة السياسات المحاسبية المتبعة، ومعقولة التقديرات المحاسبية المعدة من الإدارة، وكذلك تقييم العرض الإجمالي للبيانات المالية.

نعتقد أن بيانات التدقيق الثبوتية التي حصلنا عليها كافية ومناسبة لتوفر أساساً لرأينا حول التدقيق.



## الرأي

في رأينا، إن البيانات المالية تعبر بصورة عادلة من جميع النواحي الجوهرية عن المركز المالي لمركز إيداع الأوراق المالية – (شخصية اعتبارية ذات استقلال مالي وإداري) – كما في 31 كانون الأول 2011 وأدائها المالي وتدفقاتها النقدية للسنة المنتهية في ذلك التاريخ وفقاً للمعايير الدولية للتقارير المالية.

## فقرة توضيحية

دون التحفظ في رأينا نود ان نلفت انتباهكم، كما يرد في الإيضاح رقم (9) حول البيانات المالية يتضمن بند الممتلكات والمعدات أراضي ومباني كلفتها 1,786,777 دينار مسجلة باسم هيئة الأوراق المالية ويمثل حصة مركز إيداع الأوراق المالية ما نسبته 25% من ملكية الأرض والمبنى.

القواسمي وشركاه KPMG

حاتم القواسمي

(إجازة رقم 656)

عمان في 18 آذار 2012

**مركز إيداع الأوراق المالية**  
(شخصية اعتبارية ذات استقلال مالي وإداري)  
عمان - المملكة الأردنية الهاشمية  
بيان المركز المالي

الموجودات	2011	2010 (معاد عرضها)	إيضاح	بالدينار الأردني
<b>الموجودات المتداولة</b>				
التقدي وما في حكمه	7,832,525	8,179,140	5	
ذمم مدينة وأرصدة مدينة أخرى	74,664	118,521	6	
<b>مجموع الموجودات المتداولة</b>	<b>7,907,189</b>	<b>8,297,661</b>		
<b>الموجودات غير المتداولة</b>				
صندوق أسكان موظفي المركز	2,223,235	2,163,235	7	
موجودات غير ملموسة	154,501	211,617	8	
ممتلكات ومعدات	1,348,258	1,667,180	9	
دفعات على حساب شراء أراضي	323,250	323,250	10	
دفعات على مشاريع قيد التنفيذ	25,025,593	25,030,704	11	
<b>مجموع الموجودات غير المتداولة</b>	<b>29,074,837</b>	<b>29,395,986</b>		
<b>مجموع الموجودات</b>	<b>36,982,026</b>	<b>37,693,647</b>		
<b>المطلوبات والاحتياطيات</b>				
<b>المطلوبات المتداولة</b>				
ذمم دائنة وأرصدة دائنة أخرى	296,724	208,954	12	
إيرادات مؤجلة - قصيرة الأجل	24,766	23,551		
<b>مجموع المطلوبات المتداولة</b>	<b>321,490</b>	<b>232,505</b>		
<b>المطلوبات غير المتداولة</b>				
إيرادات مؤجلة - طويلة الأجل	43,426	69,408		
مخصص مكافأة نهاية الخدمة	1,013,319	862,720	13	
<b>مجموع المطلوبات غير المتداولة</b>	<b>1,056,745</b>	<b>932,128</b>		
<b>مجموع المطلوبات</b>	<b>1,378,235</b>	<b>1,164,633</b>		
<b>الاحتياطيات</b>				
الاحتياطي العام	314,158	984,764		
احتياطيات المشاريع	35,289,633	35,544,250	14	
<b>مجموع الاحتياطيات</b>	<b>35,603,791</b>	<b>36,529,014</b>		
<b>مجموع المطلوبات والاحتياطيات</b>	<b>36,982,026</b>	<b>37,693,647</b>		

تعتبر الصفحات المرفقة من (55) إلى (73) جزءاً لا يتجزأ من هذه البيانات المالية وتقرأ معها ومع تقرير مدقق الحسابات المستقل .  
تم إعادة عرض بعض بنود المركز المالي كما هو وارد في الإيضاح رقم (25) .

**مركز إيداع الأوراق المالية**  
(شخصية اعتبارية ذات استقلال مالي وإداري)  
عمان - المملكة الأردنية الهاشمية  
بيان الإيرادات والمصروفات والوفر

للسنة المنتهية في 31 كانون الأول			
2010	2011	إيضاح	بالدينار الأردني
<b>الإيرادات</b>			
5,522,781	2,960,315	15	عمولات نقل ملكية الأوراق المالية
1,709,373	1,754,078	16	بدلات اشتراك العضوية وتسجيل السندات وأسناد القرض
47,928	87,822	17	بدلات وأجور وغرامات
7,247	12,500	18	بدلات انتساب العضوية
763,269	384,742		فوائد بنكية
101,795	99,773	19	إيرادات أخرى
<b>8,152,393</b>	<b>5,299,230</b>		<b>مجموع الإيرادات</b>
<b>ينزل:</b>			
(2,863,012)	(2,735,072)	20	مصاريف إدارية
(250,000)	(250,000)	21	المساهمة في كرسي جلالة الملك عبد الله الثاني لدراسات الأوراق المالية
<b>5,039,381</b>	<b>2,314,158</b>		<b>الوفر للسنة</b>

تعتبر الصفحات المرفقة من (55) إلى (73) جزءاً لا يتجزأ من هذه البيانات المالية وتقرأ معها ومع تقرير مدقق الحسابات المستقل .

## مركز إيداع الأوراق المالية

(شخصية اعتبارية ذات استقلال مالي وإداري)

عمان - المملكة الأردنية الهاشمية

بيان التغيرات في الإحتياطات

الإجمالي	احتياطي المشاريع	الاحتياطي العام	بالدينار الأردني
			<b>للسنة المنتهية في 31 كانون الأول 2011</b>
<b>36,529,014</b>	<b>35,544,250</b>	<b>984,764</b>	<b>الرصيد كما في الأول من كانون الثاني 2011</b>
2,314,158	-	2,314,158	الوفّر للسنة
(2,000,000)	-	(2,000,000)	المحول إلى وزارة المالية للسنة
(1,239,381)	-	(1,239,381)	المحول إلى وزارة المالية عن سنوات سابقة
-	(254,617)	254,617	المحول من احتياطي المشاريع إلى الاحتياطي العام
<b>35,603,791</b>	<b>35,289,633</b>	<b>314,158</b>	<b>الرصيد كما في 31 كانون الأول 2011</b>
			<b>للسنة المنتهية في 31 كانون الأول 2010</b>
<b>37,904,456</b>	<b>37,904,456</b>	-	<b>الرصيد كما في الأول من كانون الثاني 2010</b>
5,039,381	-	5,039,381	الوفّر للسنة
(2,614,823)	-	(2,614,823)	المحول إلى وزارة المالية عن سنوات سابقة
(3,800,000)	-	(3,800,000)	المحول إلى وزارة المالية للسنة
-	(2,614,823)	2,614,823	المحول من احتياطي المشاريع إلى الاحتياطي العام
-	254,617	(254,617)	المحول إلى احتياطي المشاريع من الاحتياطي العام
<b>36,529,014</b>	<b>35,544,250</b>	<b>984,764</b>	<b>الرصيد كما في 31 كانون الأول 2010</b>

تعتبر الصفحات المرفقة من (55) إلى (73) جزءاً لا يتجزأ من هذه البيانات المالية وتقرأ معها ومع تقرير مدقق الحسابات المستقل .

**مركز إيداع الأوراق المالية**  
شخصية اعتبارية ذات استقلال مالي وإداري  
عمان - المملكة الأردنية الهاشمية  
بيان التدفقات النقدية

للسنة المنتهية في 31 كانون الأول			
2010	2011	إيضاح	بالدينار الأردني
<b>التدفقات النقدية من الأنشطة التشغيلية</b>			
5,039,381	2,314,158		الوفر السنة
<b>تعديلات:</b>			
470,814	446,707		استهلاكات واطفاءات
(763,269)	(384,742)		إيرادات فوائد
(51,532)	-		أرباح بيع ممتلكات ومعدات
-	(790)		رد مخصصات اتفنت الحاجة إليها
25,271	29,183		مخصص ذمم وسطاء وأعضاء مشكوك في تحصيلها
240,118	247,259		مخصص مكافأة نهاية الخدمة
<b>4,960,783</b>	<b>2,651,775</b>		
<b>التغير في الموجودات والمطلوبات التشغيلية :</b>			
(26,588)	(19,799)		ذمم مدينة وأرصدة مدينة أخرى
36,150	27,770		ذمم دائنة وأرصدة دائنة أخرى
(2,980)	(96,660)		مكافأة نهاية الخدمة مدفوعة
<b>4,967,365</b>	<b>2,563,086</b>		<b>صافي التدفقات النقدية من الأنشطة التشغيلية</b>
<b>التدفقات النقدية من الأنشطة الاستثمارية</b>			
798,076	420,004		فوائد مقبوضة
(664,979)	-		صندوق اسكان موظفي المركز
(7,788)	-		شراء موجودات غير ملموسة
(48,996)	(48,664)		شراء ممتلكات ومعدات
(1,800)	-		دفعات على حساب شراء أراضي
1,030	-		المقبوض من بيع ممتلكات ومعدات
(11,017,494)	(16,893)		دفعات على مشاريع قيد التنفيذ
<b>(10,941,951)</b>	<b>354,447</b>		<b>صافي التدفقات النقدية (المستخدمة في) من الأنشطة الاستثمارية</b>

مركز إيداع الأوراق المالية  
شخصية اعتبارية ذات استقلال مالي وإداري  
عمان - المملكة الأردنية الهاشمية  
بيان التدفقات النقدية

للسنة المنتهية في 31 كانون الأول			
2010	2011	ايضاح	بالدينار الأردني
			التدفقات النقدية من الانشطة التمويلية
(24,794)	(24,766)		ايرادات مؤجلة
(6,414,823)	(3,239,382)		المحول لوزارة المالية
<b>(6,439,617)</b>	<b>(3,264,148)</b>		صافي التدفقات النقدية المستخدمة في الأنشطة التمويلية
(12,414,203)	(346,615)		صافي النقص في النقد وما في حكمه
20,593,343	8,179,140		النقد وما في حكمه في بداية السنة
<b>8,179,140</b>	<b>7,832,525</b>	<b>5</b>	النقد وما في حكمه في نهاية السنة
			معلومات عن نشاط غير نقدي
9,280	22,005		المحول من دفعات على مشاريع قيد التنفيذ إلى حساب ممتلكات ومعدات

تعتبر الصفحات المرفقة من (55) إلى (73) جزءاً لا يتجزأ من هذه البيانات المالية وتقرأ معها ومع تقرير مدقق الحسابات المستقل .



# مركز إيداع الأوراق المالية

## شخصية اعتبارية ذات استقلال مالي وإداري

### عمان - المملكة الأردنية الهاشمية

إيضاحات حول البيانات المالية

## 1. عام

تأسس المركز بتاريخ 15 أيار 1999 كشخصية اعتبارية ذات استقلال مالي وإداري بموجب قانون الأوراق المالية المؤقت رقم 23 لسنة 1997 والذي عدل بموجب قانون الأوراق المالية المؤقت رقم 76 لسنة 2002.

بدأ المركز بممارسة مهامه وأعماله في شهر أيار من عام 1999 ويعتبر المركز الجهة الوحيدة في المملكة المصرح له بموجب القانون بمزاولة الأعمال والمهام التالية:

- تسجيل الأوراق المالية.
  - إيداع الأوراق المالية.
  - حفظ ونقل ملكية الأوراق المالية.
  - إجراء التقاص والتسوية للأوراق المالية.
- لا يهدف المركز إلى تحقيق الربح وإنما يهدف إلى تعزيز ثقة المستثمرين بالأوراق المالية ومتابعة استثماراتهم بسهولة ويسر والحد من المخاطر المتعلقة بتسوية عمليات التداول في السوق.

## 2. أسس إعداد البيانات المالية

### أ. بيان الالتزام

- تم إعداد البيانات المالية وفقاً للمعايير الدولية للتقارير المالية.
- تمت الموافقة على البيانات المالية المرفقة من قبل مجلس الإدارة بتاريخ 2012/3/18 وهي خاضعة لموافقة الهيئة العامة.

### ب. أساس القياس

تم إعداد البيانات المالية على أساس التكلفة التاريخية .

### ج. العملة الوظيفية وعملة العرض

تظهر البيانات المالية بالدينار الأردني والذي يمثل العملة الوظيفية للمركز.

#### د. استخدام التقديرات

- إن إعداد البيانات المالية وفقاً للمعايير الدولية للتقارير المالية يتطلب قيام الإدارة باجتهادات وتقديرات وافتراسات تؤثر في تطبيق السياسات المحاسبية ومبالغ الموجودات والمطلوبات والإيرادات والمصاريف وإن النتائج الفعلية قد تختلف عن هذه التقديرات .
- يتم مراجعة التقديرات والافتراضات المطبقة باستمرار ويتم الاعتراف بالتغيرات في التقديرات المحاسبية في السنة التي تم فيها تغيير التقديرات والسنوات القادمة التي تتأثر بذلك التغيير.
- فيما يلي ملخص حول الأمور الهامة التي يجري فيها استخدام التقديرات غير المؤكدة والاجتهادات في تطبيق السياسات المحاسبية والتي تؤثر بشكل جوهري على المبالغ في البيانات المالية :
- تقوم الإدارة بأخذ مخصص للذمم المشكوك في تحصيلها اعتماداً على تقديراتها حول إمكانية استرداد تلك الذمم وفقاً للمعايير الدولية للتقارير المالية.
  - تقوم الإدارة بإعادة تقدير الأعمار الإنتاجية للممتلكات والمعدات والموجودات غير الملموسة بصورة دورية اعتماداً على الحالة العامة لهذه الموجودات وتوقعات الإدارة لأعمارها الإنتاجية في المستقبل.
  - تقوم الإدارة بمراجعة القضايا المقامة ضد المركز بصورة مستمرة اعتماداً على دراسة قانونية معدة من قبل محامي المركز والتي تبين المخاطر المحتملة التي قد يتحملها المركز في المستقبل جراء تلك القضايا.
  - تعتقد الإدارة بأن تقديراتها واجتهاداتها معقولة وكافية.

### 3. السياسات المحاسبية الهامة

إن السياسات المحاسبية المذكورة أدناه مطبقة في السنوات المالية المعروضة في هذه البيانات المالية بصورة متماثلة.

#### أ. الأدوات المالية

- يتم تسجيل الأدوات المالية عند اقتنائها ونشوتها بقيمتها مضافاً إليها كافة تكاليف المعاملات المرتبطة بها، ويتم قياسها لاحقاً كما يلي:
- النقد وما في حكمه يشمل الأرصدة النقدية وتقاس بالكلفة المطفأة.
  - يتم قياس الأدوات المالية الأخرى كالمدينون، الأرصدة المدينة الأخرى بالكلفة المطفأة باستخدام طريقة الفائدة الفعالة بعد تنزيل أي خسارة تدني في قيمتها. أما الدائون، الأرصدة الدائنة الأخرى، فيتم قياسها بالكلفة المطفأة.

#### ب. الموجودات غير الملموسة

يتم الاعتراف بالموجودات غير الملموسة عند الشراء بالتكلفة ويتم إطفاء الموجودات غير الملموسة التي تكون فترة الاستفادة منها محددة على مدى فترة الاستفادة، ويتم قيد الإطفاء في بيان الدخل الشامل. أما الموجودات غير الملموسة التي تكون فترة الاستفادة منها غير محددة فلا يتم إطفائها بل يتم إجراء إختبار تدني لقيمتها بتاريخ البيانات المالية ويتم تسجيل قيمة التدني في بيان الدخل الشامل.

نسبة الإطفاء

%25

موجودات غير الملموسة

برامج حاسوب

### ج. الممتلكات والمعدات

تظهر بنود الممتلكات والمعدات بالكلفة بعد تنزيل الاستهلاك المتراكم وخسائر التدهن المتراكمة باستثناء الأراضي فلا تستهلك. تتضمن الكلفة المصاريف المرتبطة مباشرة باقتناء الممتلكات والمعدات. عندما يختلف العمر الإنتاجي لبنود الممتلكات والمعدات فيتم المحاسبة عنها كبنود منفصلة. يتم تحديد المكاسب والخسائر الناتجة عن استبعاد بنود من الممتلكات والمعدات بمقارنة المقبوضات من الاستبعاد مع القيمة المدرجة لتلك البنود وتسجل تلك المكاسب والخسائر بالصافي ضمن بند "إيرادات أخرى" في بيان الإيرادات والمصروفات والوفور.

### - التكاليف اللاحقة

تسجل كلفة الجزء المستبدل لبند من بنود الممتلكات والمعدات ضمن القيمة المدرجة لذلك البند إذا كان من المحتمل تدفق منافع اقتصادية مستقبلية للمركز تكمن في ذلك الجزء إضافة إلى إمكانية قياس كلفة ذلك الجزء بشكل موثوق، ويتم شطب القيمة المدرجة للجزء القديم المستبدل. تسجل التكاليف والمصاريف اليومية التي تتحملها المركز على صيانة وتشغيل الممتلكات والمعدات في بيان الإيرادات والمصروفات والوفور عند تكبدها.

### - الاستهلاك

يتم الاعتراف بمصروف الاستهلاك في بيان الإيرادات والمصروفات والوفور بطريقة القسط الثابت على مدى العمر الإنتاجي المقدر لكل بند من بنود الممتلكات والمعدات باستثناء الأراضي فلا تستهلك.

إن نسب الاستهلاك للممتلكات ومعدات خلال السنة الحالية هي نفسها للسنة السابقة وتفاصيلها كما يلي:

الممتلكات والمعدات	نسب الاستهلاك
مباني	5%
أجهزة كمبيوتر	33.3%
مركبات	15%
أجهزة مكتبية	15-20%
أثاث	15%

### د. التدهن في قيمة الموجودات المالية

#### الموجودات المالية

في نهاية السنة المالية يقوم المركز بمراجعة القيمة المرحلة للموجودات المالية عدا عن تلك الموجودات المالية من خلال بيان الأرباح والخسائر فيما إذا كان هنالك أدلة موضوعية على تدهن قيمة الموجودات المالية، ويكون الموجود المالي متدهن في حالة وجود دليل موضوعي يشير إلى حدث أدى إلى خسارة بعد الاعتراف الأولي بالموجود المالي، ويتم الاعتراف بالتدهن عندما تصبح القيمة الدفترية تزيد عن المبلغ المتوقع استرداده من الموجود المالي وذلك وفقاً لمتطلبات معايير التقارير المالية الدولية.

ويتم تحديد المبلغ كما يلي:

#### الموجودات المالية التي تظهر بالكلفة المطفأة

تمثل خسارة التدني انخفاض القيمة الحالية للتدفقات النقدية المستقبلية المتوقع تحصيلها مخصومة بسعر الفائدة الاصيل عند الاعتراف في البداية بالموجودات المالية (القيمة القابلة للاسترداد) عن قيمة الموجودات المالية في الدفاتر، ويمثل هذا الفرق خسارة التدني ويتم الاعتراف به في بيان الدخل الشامل وفي حالة انخفاض قيمة التدني يسجل هذا الانخفاض في بيان الدخل الشامل.

#### الموجودات غير المالية

تتم مراجعة القيمة الدفترية للموجودات غير المالية الخاصة بالمركز، بتاريخ كل فترة مالية لتحديد ما إذا كان هناك أي مؤشر على انخفاض قيمة الموجودات. وفي حال وجود مثل ذلك المؤشر، يتم تقدير قيمة الأصل القابل للاسترداد. إن القيمة القابلة للاسترداد هي الأعلى بين القيمة المستعملة أو القيمة العادلة بعد تخفيض كلفة البيع.

يتم الاعتراف بخسائر انخفاض القيمة عندما تزيد القيمة المرحلة لأصل ما عن قيمته القابلة للاسترداد. ويتم الاعتراف بخسائر انخفاض القيمة ضمن بيان الدخل الشامل.

#### هـ. الاعتراف بالإيرادات

- يتم الاعتراف بإيراد عمولات البيع والشراء للأوراق المالية عند القيام بعملية البيع أو الشراء وتقديم الخدمة للوسطاء على أساس الاستحقاق.
- ويتم الاعتراف بإيرادات الأنشطة الأخرى على أساس الاستحقاق.
- يتم الاعتراف بالفوائد الدائنة كإيرادات في الفترة التي تتحقق فيها على أساس الفائدة الفعلية.

#### و. القيمة العادلة

تمثل القيمة العادلة لأدوات الملكية القيمة المدرجة في اسواق نشطة بسعر الاغلاق . اما القيمة العادلة للموجودات المالية التي لا يمكن تحديد قيمتها العادلة بشكل يعتمد عليه لعدم وجود سوق نشط للأدوات المالية، فيتم من خلال استخدام تقنيات تقييم. وتتضمن تقنيات التقييم تقنيات القيمة الحالية، تقنية التدفقات النقدية المحسومة أو المقارنة مع أدوات مالية أخرى مشابهة لها يوجد لها سعر سوقي.

#### ز. التقاص

يتم إجراء تقاص بين الموجودات المالية والمطلوبات المالية وإظهار المبلغ الصافي في بيان المركز المالي فقط عندما تتوفر الحقوق القانونية الملزمة لذلك، وكذلك عندما يتم تسويتها على أساس التقاص أو يكون تحقق الموجودات وتسوية المطلوبات في نفس الوقت.

#### ح. المخصصات

يتم الاعتراف بالمخصصات عندما يكون على المركز إلتزامات (قانونية أو تعاقدية) بتاريخ بيان المركز المالي ناشئة عن أحداث سابقة وأن تسديد الإلتزام محتمل أن ينشأ عنه تدفق خارجي لمنافع إقتصادية ويمكن قياس قيمتها بشكل يعتمد عليه.

#### ط. مخصص نهاية الخدمة

يتمثل هذا البند بالمصاريف والالتزامات القانونية والتعاقدية الخاصة بنهاية خدمة الموظفين بتاريخ البيانات المالية حسب مبدأ الإستحقاق. يقوم المركز بإحساب مكافأة نهاية الخدمة لكافة موظفيها، وتحتسب قيمة المكافأة للموظف الواحد على أساس إجمالي الراتب الشهري (محسوب على أساس خمسة عشر شهراً مقسوماً على إثني عشر شهراً، و تسجل هذه المكافأة كمطلوبات غير متداولة في بيان المركز المالي. وعلى النحو التالي:

- راتب شهر عن كل سنة من سنوات الخدمة الفعلية في المركز للموظف الذي لا يتجاوز مدة خدمته في المركز خمس سنوات في حال انتهاء خدمته.
- راتب شهر ونصف عن كل سنة من سنوات الخدمة الفعلية في المركز للموظف الذي تزيد مدة خدمته في المركز على خمس سنوات ولا تتجاوز عشر سنوات.
- راتب شهرين عن كل سنة من سنوات الخدمة الفعلية في المركز للموظف الذي تتجاوز مدة خدمته في المركز عشر سنوات.

#### ي. معايير جديدة وتفسيرات لم يتم تبنيها (غير مطبقة لدى المركز)

إن بعض المعايير الجديدة والتعديلات على المعايير والتفسيرات التي تعد فعالة للسنة التي تبدأ في 1 كانون الثاني 2011، ولم يتم تطبيقها عند إعداد هذه البيانات المالية. لا يتوقع وجود تأثيرات جوهرية لهذه المعايير الجديدة أو التعديلات على البيانات المالية.

## 4. إدارة المخاطر المالية

- يواجه المركز ويدير المخاطر المالية المتعلقة بعملياته ونشاطاته التجارية.
- مخاطر السوق (متضمنة مخاطر العملة ومخاطر السعر)، مخاطر الائتمان، مخاطر السيولة.
- يسعى المركز الى تقليل آثار ونتائج هذه المخاطر عن طريق تنوع مصادر رأس المال. ويحتفظ المركز أيضاً بتقارير تتعلق بوظائف إدارة المخاطر ويقوم بإدارة ومراقبة ومعالجة المخاطر والسياسات التي يتبعها بهدف تقليل احتمال التعرض للمخاطر.

### أ. مخاطر الائتمان

- تشير مخاطر الائتمان الى تلك المخاطر التي تظهر عندما يتخلف المدين عن التزاماته التعاقدية مما ينتج عنه خسائر مالية للمركز.
- تعتبر أموال المركز أموالاً عامة يتم تحصيلها وفقاً لقانون تحصيل الأموال الأميرية الساري المفعول وبالتالي لا يتم شطب الذمم المشكوك في تحصيلها.
- يتم تقييم الائتمان بشكل مستمر من ناحية الاوضاع والظروف الاقتصادية للجهة المدينة . على الرغم من ذلك ، لا تعتبر أخطار الائتمان ذات اهمية.
- تمثل القيم التي تظهر بها الموجودات المالية في البيانات المالية الحد الأقصى من نسب تعرض المركز لمخاطر الائتمان، بدون الأخذ بعين الاعتبار قيمة اي ضمانات تم الحصول عليها.

ب. مخاطر السيولة

- يتبنى مجلس إدارة المركز إطار عام لإدارة مخاطر السيولة وذلك لأن مجلس إدارة المركز مسؤول عن ادارة مخاطر السيولة.
- يحتفظ المركز باحتياطي مناسب من خلال مراقبة التدفقات النقدية ومطابقتها مع تواريخ استحقاق الموجودات والمطلوبات المالية.

ج. مخاطر السوق

لا يتعرض المركز لمخاطر تتعلق بأسعار ادوات حقوق الملكية التي تنتج من الاستثمارات في ادوات حقوق الملكية.

د. مخاطر تقلب أسعار العملات

لا يقوم المركز بتنفيذ معاملات تجارية بالعملات الأجنبية مما لا يفرض نوعاً من المخاطر نتيجة لتقلبات اسعار صرف هذه العملات خلال السنة.

هـ. مخاطر تقلب أسعار الفائدة

لا يتعرض المركز لمخاطر سعر الفائدة الناتجة من عمليات الاقتراض كون المركز لا يعتمد على تمويل رأس المال العامل من خلال الاقتراض باستثناء الودائع التي تخضع لمخاطر اسعار الفوائد السائدة في السوق .

5. النقد وما في حكمه

كما في 31 كانون الأول		
2010	2011	
دينار اردني	دينار اردني	
4,075	4,665	حسابات جارية لدى البنوك
8,175,065	7,827,860	ودائع لدى البنوك*
<b>8,179,140</b>	<b>7,832,525</b>	<b>المجموع</b>

\* يتراوح معدل الفائدة على الودائع خلال السنة بمعدل 1.75 - 4.25 % .

## 6. ذمم مدينة وأرصدة مدينة أخرى

كما في 31 كانون الأول		
2010	2011	
دينار أردني	دينار أردني	
80,950	109,343	ذمم أعضاء المركز
(80,950)	(109,343)	يطرح : مخصص ذمم أعضاء المركز مشكوك في تحصيلها *
-	-	صافي ذمم وسطاء وأعضاء
53,413	18,151	إيرادات فوائد مستحقة
57,621	50,245	مصاريف مدفوعة مقدما
3,527	3,527	تأمينات مستردة
2,087	-	دفعات مقدمة لموردين
474	188	ذمم موظفين
1,399	2,553	أخرى
<b>118,521</b>	<b>74,664</b>	<b>المجموع</b>

\* ان الحركة الحاصلة على حساب مخصص ذمم وسطاء وأعضاء مشكوك في تحصيلها خلال السنة كان كما يلي :

كما في 31 كانون الأول		
2010	2011	
دينار أردني	دينار أردني	
55,679	80,950	رصيد بداية السنة
25,271	29,183	المستردك خلال السنة
-	(790)	المسترد من مخصص ذمم وسطاء وأعضاء مشكوك في تحصيلها
<b>80,950</b>	<b>109,343</b>	<b>الرصيد في نهاية السنة</b>

## 7. صندوق اسكان موظفي المركز

تم انشاء صندوق اسكان موظفي مركز ايداع الاوراق المالية بموجب قرار مجلس مفوضي هيئة الاوراق المالية بتاريخ 24 نيسان 2007 .  
- ان الحركة الحاصلة على حساب صندوق اسكان موظفي المركز خلال السنة كانت كما يلي :

كما في 31 كانون الأول		
2010	2011	
دينار اردني	دينار اردني	
1,498,256	2,163,235	رصيد بداية السنة
664,979	60,000	تخصيصات
<b>2,163,235</b>	<b>2,223,235</b>	الرصيد في نهاية السنة

## 8. موجودات غير ملموسة

برامج حاسوب		
دينار اردني		
		الكلفة
716,716		الرصيد كما في 1 كانون الثاني 2011
<b>716,716</b>		<b>الرصيد كما في 31 كانون الأول 2011</b>
		الكلفة
739,947		إضافات السنة
7,788		استبعادات السنة
(31,019)		
<b>716,716</b>		<b>الرصيد كما في 31 كانون الأول 2010</b>
		الاطفاء المتراكم
505,099		الرصيد كما في 1 كانون الثاني 2011



برامج حاسوب	
دينار اردني	
57,116	اطفاءات السنة
<b>562,215</b>	<b>الرصيد كما في 31 كانون الأول 2011</b>
	الاطفاء المتراكم
481,093	الرصيد كما في 1 كانون الثاني 2010
64,191	اطفاءات السنة
(40,185)	استيعادات السنة
<b>505,099</b>	<b>الرصيد كما في 31 كانون الأول 2010</b>
	القيمة الدفترية كما في :
<b>258,854</b>	<b>1 كانون الثاني 2010</b>
<b>211,617</b>	<b>31 كانون الأول 2010</b>
<b>211,617</b>	<b>1 كانون الثاني 2011</b>
<b>154,501</b>	<b>31 كانون الأول 2011</b>

## 9. ممتلكات ومعدات

المجموع	تحسينات	اثاث	اجهزة	مركبات	اجهزة	مباني *	اراضي *	
	مأجور		مكتبية		كمبيوتر			
	دينار اردني	دينار اردني	دينار اردني	دينار اردني	دينار اردني	دينار اردني	دينار اردني	الكلفة
الرصيد في الأول من كانون الثاني 2011	190,079	175,462	359,087	204,336	1,545,631	1,611,856	152,916	4,239,367
إضافات السنة	-	1,602	2,924	-	44,138	-	-	48,664
تحويلات	-	-	-	-	-	22,005	-	22,005
<b>الرصيد كما في 31 كانون الأول 2011</b>	<b>190,079</b>	<b>177,064</b>	<b>362,011</b>	<b>204,336</b>	<b>1,589,769</b>	<b>1,633,861</b>	<b>152,916</b>	<b>4,310,036</b>
	دينار اردني	دينار اردني	دينار اردني	دينار اردني	دينار اردني	دينار اردني	دينار اردني	الكلفة
الرصيد في الأول من كانون الثاني 2010	190,079	186,717	321,305	204,336	1,648,408	1,611,856	152,916	4,315,617
إضافات السنة	-	4,670	38,184	-	6,142	-	-	48,996
استيعادات السنة	-	(15,925)	(9,682)	-	(150,429)	-	-	(176,036)
تحويلات	-	-	9,280	-	-	-	-	9,280
تعديلات	-	-	-	-	41,510	-	-	41,510
<b>الرصيد كما في 31 كانون الأول 2010</b>	<b>190,079</b>	<b>175,462</b>	<b>359,087</b>	<b>204,336</b>	<b>1,545,631</b>	<b>1,611,856</b>	<b>152,916</b>	<b>4,239,367</b>
مجمع الاستهلاك								
الرصيد في الأول من كانون الثاني 2011	190,077	123,765	200,929	152,158	1,142,909	762,349	-	2,572,187
استهلاكات السنة	-	15,651	41,018	26,226	225,826	80,870	-	389,591
<b>الرصيد كما في 31 كانون الأول 2011</b>	<b>190,077</b>	<b>139,416</b>	<b>241,947</b>	<b>178,384</b>	<b>1,368,735</b>	<b>843,219</b>	<b>-</b>	<b>2,961,778</b>
مجمع الاستهلاك								
الرصيد في الأول من كانون الثاني 2010	190,077	123,378	167,239	125,933	1,053,043	681,756	-	2,341,426
استهلاكات السنة	-	16,241	43,293	26,225	240,271	80,593	-	406,623
استيعادات السنة	-	(15,854)	(9,603)	-	(150,405)	-	-	(175,862)
<b>الرصيد كما في 31 كانون الأول 2010</b>	<b>190,077</b>	<b>123,765</b>	<b>200,929</b>	<b>152,158</b>	<b>1,142,909</b>	<b>762,349</b>	<b>-</b>	<b>2,572,187</b>
القيمة الدفترية كما في								
<b>1 كانون الثاني 2010</b>	<b>2</b>	<b>63,339</b>	<b>154,066</b>	<b>78,403</b>	<b>595,365</b>	<b>930,100</b>	<b>152,916</b>	<b>1,974,191</b>
<b>31 كانون الأول 2010</b>	<b>2</b>	<b>51,697</b>	<b>158,158</b>	<b>52,178</b>	<b>402,722</b>	<b>849,507</b>	<b>152,916</b>	<b>1,667,180</b>
<b>1 كانون الثاني 2011</b>	<b>2</b>	<b>51,697</b>	<b>158,158</b>	<b>52,178</b>	<b>402,722</b>	<b>849,507</b>	<b>152,916</b>	<b>1,667,180</b>
<b>31 كانون الأول 2011</b>	<b>2</b>	<b>37,648</b>	<b>120,064</b>	<b>25,952</b>	<b>221,034</b>	<b>790,642</b>	<b>152,916</b>	<b>1,348,258</b>

\* تتضمن الممتلكات والمعدات حصة مركز إيداع الأوراق المالية بنسبة 25% بمبلغ 1,786,777 دينار في ملكية مبنى مشترك يضم هيئة الأوراق المالية وبورصة عمان ومركز إيداع الأوراق المالية، علماً بأن المبنى والأرض المقام عليها المبنى مسجلان بإسم هيئة الأوراق المالية.

## 10. دفعات على حساب شراء أراضي

يمثل هذا البند دفعات لشراء ارض اربد التتموية بمبلغ 323,250 دينار أردني وتوقيع عقد بيع وتطوير الموقع بتاريخ 30 كانون الأول 2009، إلا أن الطرف المقابل وهو شركة تطوير الشمال لم تتم لغاية تاريخ إعداد هذه البيانات المالية بنقل ملكية الأرض بإسم مركز إيداع الأوراق المالية وكانت الحركة الحاصلة على الحساب خلال السنة كما يلي:

كما في 31 كانون الأول		
2011	2010	
دينار أردني	دينار أردني	
323,250	321,450	الرصيد في بداية السنة
-	1,800	دفعات خلال السنة
<b>323,250</b>	<b>323,250</b>	الرصيد في نهاية السنة

## 11. دفعات على مشاريع قيد التنفيذ

كما في 31 كانون الأول		
2011	2010	
دينار أردني	دينار أردني	
25,000,000	25,000,000	مشروع المركز المالي الوطني الاردني *
-	22,004	مشروع البوابة الرئيسية للمركز لمبنى سوق رأس المال
8,700	8,700	عطاء النظام المالي
7,625	-	مشروع أجهزة حفظ الطاقة
8,548	-	عقود ملتزم بها
720	-	سلفة المحروقات
<b>25,025,593</b>	<b>25,030,704</b>	

\* يمثل هذا البند قيمة الدفعات من حصة المركز لانشاء مشروع المركز المالي الوطني الاردني حيث تبلغ نسبة حصة المركز من اجمالي قيمة المشروع 35% وقد بلغت نسبة الانجاز للمشروع كما في 31 كانون الأول 2011 ما نسبة 34%. وإن الحركة الحاصلة على الحساب خلال السنة كانت كما يلي:

كما في 31 كانون الأول		
2010	2011	
دينار أردني	دينار أردني	
14,000,000	25,000,000	الرصيد في بداية السنة
11,000,000	-	المدفوع خلال السنة
<b>25,000,000</b>	<b>25,000,000</b>	الرصيد في نهاية السنة

### 12. ذمم دائنة وأرصدة دائنة أخرى

كما في 31 كانون الأول		
2010	2011	
دينار أردني	دينار أردني	
127,614	81,789	ذمم دائنة
30,417	26,419	مكافأة اعضاء مجلس الادارة المستحقة
25,278	100,222	ايرادات مقبوضة مقدما
22,895	28,294	مصاريف مستحقة
2,750	-	امانات بدلات الاشتراك والانتساب
-	60,000	امانات صندوق اسكان الموظفين
<b>208,954</b>	<b>296,724</b>	

### 13. مخصص مكافأة نهاية الخدمة

كما في 31 كانون الأول		
2010	2011	
دينار أردني	دينار أردني	
625,582	862,720	الرصيد في بداية السنة
240,118	247,259	المستدرك خلال السنة
(2,980)	(96,660)	المدفوع والمسترد خلال السنة
<b>862,720</b>	<b>1,013,319</b>	الرصيد في نهاية السنة

#### 14. احتياطي المشاريع

كما في 31 كانون الأول		
2010	2011	
دينار اردني	دينار اردني	
1,200,000	1,591,272	حصة المركز من ارض مشروع مبنى المركز المالي الوطني الاردني
685,177	330,560	الجزء المرصود لحصة المركز في مشروع مبنى المركز المالي الوطني الاردني
1,000,000	1,000,000	احتياطي تجهيز مقر المركز في مشروع مبنى المركز المالي الوطني الاردني
25,000,000	25,000,000	احتياطي مقابل دفعات على مشروع المركز المالي الوطني الاردني
550,000	550,000	احتياطي الموقع المساند وتفرعاته
100,000	100,000	تجديد الاجهزة والالات والاثاث
1,785,838	1,434,566	احتياطي مقابل الممتلكات والمعدات
2,700,000	2,500,000	احتياطي فرع المركز الدائم في مدينة اربد
360,000	360,000	ارض الموقع الاحتياطي الدائم في مدينة اربد
2,163,235	2,223,235	احتياطي مخصصات صندوق اسكان موظفي مركز الايداع
-	200,000	احتياطي تجهيز فرع المركز في مدينة اربد القائم
<b>35,544,250</b>	<b>35,289,633</b>	<b>المجموع</b>

- بموجب قرار مجلس الادارة الصادر في جلسته المنعقدة بتاريخ 2012 /3/18 والمتضمن اعادة تشكيل بند احتياطي المشاريع .

#### 15. عمولات نقل ملكية الاوراق المالية

كما في 31 كانون الأول		
2010	2011	
دينار اردني	دينار اردني	
5,354,794	2,281,302	الاوراق المالية المتداولة
76,556	567,278	الاوراق المالية للتحويلات الاخرى
91,431	111,735	الاوراق المالية للتحويل الارثي والعائلي
<b>5,522,781</b>	<b>2,960,315</b>	

### 16. بدلات اشتراك العضوية وتسجيل السندات واستاد القرض

كما في 31 كانون الأول		
2010	2011	
دينار اردني	دينار اردني	
1,646,181	1,674,328	بدلات اشتراك العضوية السنوية
56,792	73,750	بدلات تسجيل سندات
6,400	6,000	بدلات تسجيل اسناد القرض
<b>1,709,373</b>	<b>1,754,078</b>	

### 17. بدلات وأجور وغرامات

كما في 31 كانون الأول		
2010	2011	
دينار اردني	دينار اردني	
6,115	43,404	اجور وغرامات الوطاء
18,700	16,500	اجور الربط المباشر
9,253	8,260	اجور خدمات مالك الورقة المالية
6,267	12,073	اجور مصدر الورقة المالية
3,593	3,585	اجور حوالات بنكية
4,000	4,000	اتفاقية الوحدة الاستثمارية
<b>47,928</b>	<b>87,822</b>	

### 18. بدلات انتساب العضوية

يستوفي المركز من اعضائه بدلات انتساب عضوية ولمرة واحدة فقط بواقع خمسة بالعمرة الاف من رأس المال المكتتب به ويحد ادنى 1,000 دينار اردني ويحد اعلى 5,000 دينار اردني .

## 19. إيرادات اخرى

كما في 31 كانون الأول		
2010	2011	
دينار اردني	دينار اردني	
23,820	23,470	بدل ادارة صندوق ضمان التسوية *
24,793	24,766	منح وهبات
-	791	رد مخصصات انتفت الحاجة اليها
1,650	50,650	بيع نسخ عطاءات وغرامات تأخير تنفيذ العطاءات
-	96	اخرى
51,532	-	ارباح بيع ممتلكات ومعدات
<b>101,795</b>	<b>99,773</b>	

\* يتم احتساب هذا المبلغ بموجب قرار مجلس ادارة صندوق ضمان التسوية رقم (4 / 2006) بتاريخ 23 كانون الثاني 2006 وذلك لتعويض المركز عن النفقات الادارية التي يتكبدها عن صندوق ضمان التسوية كل سنة بمبلغ يساوي بدلات الانتساب والاشترك السنوية المحصلة من اعضاء المركز في تلك السنة بعد طرح المصاريف الادارية .

## 20. مصاريف ادارية

كما في 31 كانون الأول		
2010	2011	
دينار اردني	دينار اردني	
1,052,931	1,023,382	رواتب واجور وملحقاتها *
113,422	109,574	مساهمة المركز في الضمان الاجتماعي
77,071	79,802	مساهمة المركز في صندوق الادخار
470,814	446,705	استهلاكات واطفاءات
240,118	247,259	مكافأة نهاية الخدمة
139,534	147,212	صيانة
100,290	105,113	كهرباء ومياه
92,152	89,138	اتصالات
92,478	93,692	ايجارات
88,913	89,508	تأمين

كما في 31 كانون الأول		
2010	2011	
دينار اردني	دينار اردني	
29,737	8,483	سفر وتقلات
32,015	13,742	اشتراكات وعضويات
46,612	28,090	مكافات وتقلات اعضاء مجلس الادارة
42,000	42,000	اتعاب رئيس ونائب رئيس مجلس الادارة
19,441	18,732	اتعاب مهنية
17,709	14,624	ضيافة
29,799	26,416	قرطاسية ومطبوعات
5,303	2,917	دعاية واعلان
21,870	23,492	حراسة
16,173	13,594	تدريب
16,133	14,483	نظافة
25,271	29,183	مخصص ذمم وسطاء واطباء مشكوك في تحصيلها
51,266	34,067	بحث وتطوير سوق رأس المال
7,003	229	مصاريف تجهيز المبنى
2,623	2,417	ملابس مستخدمين
3,000	3,000	اتعاب امين سر مجلس الادارة
10,394	9,814	محروقات
7,191	5,021	ترويج الاستثمار في المحافظ الدولية
1,129	788	عمولات بنكية
516	5,258	اتعاب قضايا
10,104	7,337	أخرى
<b>2,863,012</b>	<b>2,735,072</b>	

\* رواتب ومنافع الإدارة العليا التنفيذية

بلغت رواتب ومنافع مجلس الادارة والإدارة التنفيذية العليا قصيرة الأجل خلال السنة مبلغ 278,188 دينار، ومنافع الادارة التنفيذية العليا طويلة الأجل 68,774 دينار مقابل (315,366 دينار: 2010) (138,598 دينار : 2010) على التوالي .



## 21. مساهمة المركز في كرسي الملك عبد الله لدراسات الاوراق المالية

بناء على قرار مجلس ادارة المركز رقم (84 / 2006) بتاريخ 26 حزيران 2006 فقد تقرر الموافقة على المساهمة في انشاء كرسي جلاله الملك عبد الله الثاني لدراسات الاوراق المالية.

## 22. التزامات محتملة

كان على المركز بتاريخ البيانات المالية التزامات محتملة تتمثل بقضايا مقامة على المركز بمبلغ 1,893,861 دينار 2011 (1,882,261 دينار: 2010). ويرأى محامي المركز لا يتوجب تكوين أي مخصصات مقابل هذه الدعاوي، حيث أن إجراءات المركز كانت سليمة وبالتالي لن يترتب عليه اي مسؤولية مالية.

## 23. أحداث لاحقة

لا يوجد أي أحداث هامة وقعت بعد تاريخ البيانات المالية من الممكن أن تؤثر على هذه البيانات المالية بشكل جوهري.

## 24. الأدوات المالية

### أ. مخاطر الائتمان

تمثل القيمة المدرجة للموجودات المالية القيمة القصوى التي يمكن أن تتعرض لها الموجودات لمخاطر الائتمان كما في تاريخ البيانات المالية وهي كما يلي :

القيمة الدفترية كما في 31 كانون الأول		
2011	2010	
دينار اردني	دينار اردني	
النقد لدى البنوك	7,832,525	8,179,140
ذمم مدينة وأرصدة مدينة أخرى	24,419	58,813
	<b>7,856,944</b>	<b>8,237,953</b>

ب. مخاطر السيولة  
فيما يلي الاستحقاقات التعاقدية للمطلوبات المالية:

أكثر من عام	6-12 شهر	6 أشهر أو اقل	التدفقات النقدية المتعاقد عليها	القيمة الدفترية	
دينار اردني	دينار اردني	دينار اردني	دينار اردني	دينار اردني	دينار اردني
					<b>كما في 31 كانون الأول 2011</b>
-	-	(236,724)	(236,724)	236,724	ذمم دائنة وأرصدة دائنة أخرى
-	-	<b>(236,724)</b>	<b>(236,724)</b>	<b>236,724</b>	<b>المجموع</b>
					<b>كما في 31 كانون الأول 2010</b>
-	-	(208,954)	(208,954)	208,954	ذمم دائنة وأرصدة دائنة أخرى
-	-	<b>(208,954)</b>	<b>(208,954)</b>	<b>208,954</b>	<b>المجموع</b>

#### ج. مخاطر السوق

- مخاطر العملات:  
جميع الموجودات والالتزامات المالية في المركز بالدينار الأردني وهي العملة الوظيفية للمركز، لذا فان المركز لا يتعرض لمخاطر تقلبات أسعار الصرف بشكل جوهري.
- مخاطر تقلب أسعار الفائدة:  
تظهر الأدوات المالية التي تحمل فوائد كما في تاريخ البيانات المالية كما يلي:

كما في 31 كانون الأول		
2010	2011	
دينار اردني	دينار اردني	
		أدوات مالية بسعر فائدة ثابت
8,175,065	7,827,860	موجودات مالية
<b>8,175,065</b>	<b>7,827,860</b>	

تحليل حساسية القيمة العادلة لأدوات مالية بسعر فائدة ثابت  
لا يعالج المركز أي موجودات ومطلوبات مالية ذات فائدة ثابتة بالقيمة العادلة من خلال الأرباح والخسائر، ولا يقوم المركز بمعالجة المشتقات كأدوات تحوط باستخدام نموذج القيمة العادلة. لهذا فان التغير في أسعار الفائدة كما في تاريخ البيانات المالية لن يؤثر على الأرباح والخسائر.

د. القيمة العادلة

ان القيمة العادلة للموجودات والمطلوبات المالية لا تختلف بشكل جوهري عن القيمة الدفترية لها في بيان المركز المالي. كما في 31 كانون الأول 2011 و2010.

## 25. أرقام المقارنة

تمثل أرقام المقارنة البيانات المالية للسنة المنتهية في 31 كانون الأول 2010، تم إعادة تبويب بعض أرقام المقارنة لتناسب مع عرض البيانات المالية المنتهية في 31 كانون الأول 2011.

وفيما يلي إعادة تبويب بعض بنود المركز المالي وهي كما يلي :

دينار أردني	بيان المركز المالي كما في 31 كانون الأول 2010: (قبل التعديل)
323,250	ممتلكات ومعدات
	بيان المركز المالي كما في 31 كانون الأول 2011: (بعد التعديل)
323,250	دفعات على حساب شراء اراضي



A close-up photograph of several green leaves. The leaves are vibrant green and have a prominent network of veins. Numerous clear, glistening water droplets of various sizes are scattered across the leaf surfaces, some resting on the veins and others on the leaflets. The lighting is soft, highlighting the texture of the leaves and the clarity of the water.

## الجدول الإحصائية



## المحتويات

الصفحة	الجدول	رقم الجدول
78	ملخص سجلات المساهمين	1
88	عمليات نقل الملكية من واقع عقود التداول المنفذة في البورصة	2
97	عمليات نقل الملكية للحالات المستثناة من التداول	3
104	توزيع المستثمرين المتعاملين بالأوراق المالية من واقع عقود التداول	4
105	ملخص عمليات التقاص والتسوية	5
107	الرقم والرمز العالمي للأوراق المالية المصدرة	6

جدول رقم (1)  
ملخص سجلات المساهمين كما في 2011/12/31

التسلسل	رقم الورقة المالية	اسم الورقة المالية	عدد الاوراق		الموعد		غير الموعد		عدد المساهمين	عدد الاوراق المالية الاجمالي	النسبة %	عدد المساهمين	النسبة %	عدد الاوراق المالية	النسبة %
			عدد الاوراق	النسبة %	عدد الاوراق	النسبة %	عدد المساهمين	النسبة %							
1	111001	البنك الإسلامي الأردني	10,141	100,000,000	7,686	98.54	2,455	1.46	10,141	98,542,560	24.21	7,686	75.79	1,457,440	75.79
2	111002	البنك الأردني الكويتي	14,744	100,000,000	9,167	97.24	5,577	2.76	14,744	97,239,441	37.83	9,167	62.17	2,760,559	62.17
3	111003	البنك التجاري الأردني	2,564	82,769,898	1,696	99.59	868	0.41	2,564	82,434,140	33.85	1,696	66.15	335,758	66.15
4	111004	بنك الإسكان للتجارة والتمويل	3,524	252,000,000	3,031	99.61	493	0.39	3,524	251,016,044	13.99	3,031	86.01	983,956	86.01
5	111005	بنك الإستثمار العربي الأردني	772	100,000,000	675	99.13	97	0.87	772	99,131,717	12.56	675	87.44	868,283	87.44
6	111006	بنك الأردن دبي الإسلامي	2,850	89,000,000	2,579	99.84	271	0.16	2,850	88,861,137	9.51	2,579	90.49	138,863	90.49
7	111007	بنك الإتحاد	4,617	100,000,000	2,399	99.83	2,218	0.17	4,617	99,827,131	48.04	2,399	51.96	172,869	51.96
8	111009	بنك المؤسسة العربية المصرفية ( الأردن )	5,332	89,600,000	4,222	99.81	1,110	0.19	5,332	89,432,128	20.82	4,222	79.18	167,872	79.18
9	111014	البنك الإستثماري	2,481	85,250,000	2,291	99.87	190	0.13	2,481	85,137,347	7.66	2,291	92.34	112,653	92.34
10	111017	بنك المال الأردني	2,002	150,000,000	2,002	100.00	0	0.00	2,002	150,000,000	0.00	2,002	100.00	0	100.00
11	111020	بنك سوسيته جنرال ( الأردن )	683	50,000,000	361	99.35	322	0.65	683	49,676,204	47.14	361	52.86	323,796	52.86
12	111021	بنك القاهرة عمان	1,215	100,000,000	1,162	99.78	53	0.22	1,215	99,775,273	4.36	1,162	95.64	224,727	95.64
13	111022	بنك الأردن	8,296	155,100,000	5,290	99.47	3,006	0.53	8,296	154,280,888	36.23	5,290	63.77	819,112	63.77
14	111033	البنك الأهلي الأردني	7,461	126,500,000	5,538	98.55	1,923	1.45	7,461	124,662,235	25.77	5,538	74.23	1,837,765	74.23
15	111201	البنك العربي الإسلامي الدولي	1	100,000,000	1	100.00	0	0.00	1	100,000,000	0.00	1	100.00	0	100.00
16	113023	البنك العربي	20,730	534,000,000	20,202	94.42	528	5.58	20,730	504,213,000	2.55	20,202	94.42	29,787,000	97.45
17	191077	حق الإكتتاب بأسهم البنك الإستثماري 2011/12/06	2,365	14,750,000	2,176	99.87	189	0.13	2,365	14,730,596	7.99	2,176	92.01	19,404	92.01
18	191078	حق الإكتتاب بأسهم البنك الأهلي الأردني 2011/12/06	6,792	23,500,000	5,191	98.55	1,601	1.45	6,792	23,159,421	23.57	5,191	76.43	340,579	76.43
		<b>المجموع</b>	<b>96,570</b>	<b>2,252,469,898</b>	<b>75,669</b>	<b>98.21</b>	<b>20,901</b>	<b>1.79</b>	<b>96,570</b>	<b>2,212,119,262</b>	<b>21.64</b>	<b>75,669</b>	<b>78.36</b>	<b>40,350,636</b>	<b>78.36</b>
		<b>تأمين</b>													
1	121002	الشرق الأوسط للتأمين	358	21,000,000	356	99.79	2	0.21	358	20,956,241	0.56	356	99.44	43,759	99.44
2	121003	التسر العربي للتأمين	4,296	10,000,000	1,728	98.50	2,568	1.50	4,296	9,849,514	59.78	1,728	40.22	150,486	40.22
3	121004	التأمين الأردنية	574	30,000,000	571	99.76	3	0.24	574	29,929,107	0.52	571	99.48	70,893	99.48
4	121005	التأمين العامة العربية	423	8,000,000	338	99.53	85	0.47	423	7,962,530	20.09	338	79.91	37,470	79.91
5	121006	دلتا للتأمين	78	8,000,000	75	99.92	3	0.08	78	7,993,510	3.85	75	96.15	6,490	96.15
6	121007	القدس للتأمين	904	8,000,000	755	98.66	149	1.34	904	7,893,053	16.48	755	83.52	106,947	83.52



تابع الجدول رقم (1) ملخص سجلات المساهمين

التسلسل	رقم الورقة	اسم الورقة المالية	عدد الاوراق	عدد المساهمين	المودع			غير المودع		
					النسبة %	عدد المساهمين	النسبة %	عدد الاوراق	النسبة %	عدد المساهمين
7	121008	المتحدة للتأمين	8,000,000	206	99.66	96.12	27,397	0.34	8	3.88
8	121009	الأردنية الفرنسية للتأمين	9,100,000	824	97.76	78.52	204,239	2.24	177	21.48
9	121010	الأراضي المقدسة للتأمين	4,000,000	583	97.06	53.00	117,483	2.94	274	47.00
10	121011	البريموك للتأمين	8,000,000	448	99.22	87.05	62,199	0.78	58	12.95
11	121012	جراسا للتأمين	4,000,000	48	100.00	100.00	0	0.00	0	0.00
12	121013	المنارة للتأمين	21,000,000	466	98.89	73.61	233,216	1.11	123	26.39
13	121014	الشرق العربي للتأمين	17,500,000	84	100.00	100.00	0	0.00	0	0.00
14	121015	الأردنية الإماراتية للتأمين	5,000,000	803	99.96	78.08	1,800	0.04	176	21.92
15	121017	العرب للتأمين على الحياة والحوادث	8,000,000	543	97.19	78.08	224,855	2.81	119	21.92
16	121018	فيلاذلفيا للتأمين	4,000,000	196	98.30	81.63	68,027	1.70	36	18.37
17	121020	الإتحاد العربي الدولي للتأمين	8,000,000	308	97.88	89.29	169,777	2.12	33	10.71
18	121021	التأمين الوطنية	8,000,000	347	98.75	76.37	99,781	1.25	82	23.63
19	121022	الأردن الدولية للتأمين	18,150,000	527	100.00	100.00	0	0.00	0	0.00
20	121023	المجموعة العربية الأوروبية للتأمين	8,000,000	89	99.01	91.01	78,912	0.99	8	8.99
21	121024	العربية الألمانية للتأمين	10,400,680	351	100.00	100.00	0	0.00	0	0.00
22	121025	التأمين الإسلامية	12,000,000	642	99.96	99.69	4,999	0.04	2	0.31
23	121026	الضامنون العرب	4,000,000	568	100.00	100.00	0	0.00	0	0.00
24	121027	المجموعة العربية الأردنية للتأمين	10,000,000	139	100.00	100.00	0	0.00	0	0.00
25	121031	البركة للتكاثر	7,000,000	491	99.82	97.35	12,590	0.18	13	2.65
26	121032	المتوسط والخليج للتأمين ( الأردن )	10,000,000	844	100.00	98.82	307	0.00	10	1.18
27	121034	الأولى للتأمين	24,000,000	2,016	99.97	98.56	7,638	0.03	29	1.44
<b>المجموع</b>										
			<b>293,150,680</b>	<b>17,156</b>	<b>99.41</b>	<b>76.93</b>	<b>1,729,265</b>	<b>0.59</b>	<b>3,958</b>	<b>23.07</b>
<b>خدمات</b>										
1	111027	بيت المال للإدخار والاستثمار للإسكان (بيتنا)	20,000,000	3,712	98.94	94.59	211,656	1.06	201	5.41
2	121033	داركم للإستثمار	10,000,000	1,210	100.00	100.00	0	0.00	0	0.00
3	131002	البلاد للخدمات الطبية	17,500,000	756	99.30	99.07	122,756	0.70	7	0.93
4	131003	الفنادق والسياحة الأردنية	10,000,000	348	99.13	81.90	87,280	0.87	63	18.10
5	131004	الكهرباء الأردنية	75,600,000	17,516	93.05	73.73	5,251,928	6.95	4,602	26.27
6	131005	العربية الدولية للفنادق	32,000,000	3,525	99.42	62.30	184,289	0.58	1,329	37.70
7	131010	كهرباء محافظة إربد	4,000,000	3,332	97.03	68.49	118,804	2.97	1,050	31.51
8	131011	الشامخة للإستثمارات العقارية والمالية	1,200,000	523	98.51	90.25	17,934	1.49	51	9.75

تابع الجدول رقم (1) ملخص سجلات المساهمين

التسلسل	رقم الورقة	اسم الورقة المالية	عدد الاوراق		عدد المساهمين	المودع		غير المودع	
			المالية	الاجمالي		عدد الاوراق	النسبة %	عدد المساهمين	النسبة %
9	131012	الخطوط البحرية الوطنية الأردنية	696	12,075,000	696	100.00	11,990,260	99.30	14.51
10	131013	المؤسسة الصحفية الأردنية ( الرأي )	1,575	10,000,000	1,567	99.49	9,989,771	99.90	0.51
11	131014	الحمة المعدنية الأردنية	473	500,000	211	94.88	474,395	94.88	55.39
12	131017	الأردن دبي للأملك	3,447	70,000,000	1,898	99.52	69,663,634	99.52	44.94
13	131018	المحفظة الوطنية للأوراق المالية	27,795	10,000,000	5,730	98.08	9,808,072	98.08	79.38
14	131019	التجمعات للمشاريع السياحية	1,664	100,000,000	1,257	99.98	99,975,221	99.98	24.46
15	131022	الأسواق الحرة الأردنية	117	7,500,000	117	100.00	7,500,000	100.00	0.00
16	131023	المركز الأردني للتجارة الدولية	2,603	3,400,000	617	96.06	3,265,885	96.06	76.30
17	131025	الإستثمارية القابضة للمفترين الأردنيين	1,307	16,125,000	1,270	99.60	16,059,803	99.60	2.83
18	131027	الموارد للتنمية والإستثمار	1,448	11,000,000	606	99.84	10,982,232	99.84	58.15
19	131030	الأردنية للصحافة والنشر ( الدستور )	858	4,500,000	833	99.47	4,476,058	99.47	2.91
20	131034	السلام الدولية للنقل والتجارة	340	15,000,000	340	100.00	15,000,000	100.00	0.00
21	131035	البحر المتوسط للإستثمارات السياحية	140	45,000,000	124	97.86	44,039,000	97.86	11.43
22	131036	الإنماء للإستثمارات والتسهيلات المالية	2,503	3,105,500	216	68.86	2,138,316	68.86	91.37
23	131039	الثقة للإستثمارات الأردنية	405	29,513,889	389	99.77	29,445,659	99.77	3.95
24	131051	الزرقاء للتعليم والإستثمار	1,141	15,000,000	832	94.49	14,173,613	94.49	27.08
25	131052	العربية الدولية للتعليم والإستثمار	1,802	40,500,000	1,763	99.73	40,392,134	99.73	2.16
26	131055	الثقة للنقل الدولي	39	3,434,750	32	99.79	3,427,475	99.79	17.95
27	131060	البحرينية الأردنية للتقنية والاتصالات	1	1,870,018	1	100.00	1,870,018	100.00	0.00
28	131062	التسهيلات التجارية الأردنية	526	16,500,000	277	99.62	16,438,090	99.62	47.34
29	131064	الأهلية للمشاريع	2,706	40,000,000	507	99.80	39,918,819	99.80	81.26
30	131065	الضمان للإستثمار	11	10,000,000	11	100.00	10,000,000	100.00	0.00
31	131066	الموحدة للنقل والخدمات اللوجستية	850	6,531,057	649	98.42	6,428,176	98.42	23.65
32	131067	زارة للإستثمار ( قابضة )	252	125,000,000	251	100.00	124,999,900	100.00	0.40
33	131069	الإتحاد للإستثمارات المالية	10,006	50,000,000	5,201	99.70	49,851,862	99.70	48.02
34	131070	العربية للإستثمارات المالية	772	15,000,000	772	100.00	15,000,000	100.00	0.00
35	131071	الأردنية لضمان القروض	366	10,000,000	366	100.00	10,000,000	100.00	0.00
36	131073	الإتحاد لتطوير الاراضي	8,301	45,000,000	2,448	99.07	44,582,318	99.07	70.51
37	131076	التجمعات لخدمات التغذية والإسكان	681	10,000,000	671	99.85	9,985,300	99.85	1.47
38	131077	التجمعات الإستثمارية المتخصصة	1,773	25,760,000	1,770	99.94	25,744,708	99.94	0.17
39	131078	الشرق للمشاريع الإستثمارية	207	16,000,000	143	99.71	15,953,923	99.71	30.92
40	131079	المستثمرون العرب المتحدون	10,137	154,500,000	10,135	99.83	154,229,875	99.83	0.02

تابع الجدول رقم (1) ملخص سجلات المساهمين

التسلسل	رقم الورقة	اسم الورقة المالية	عدد الاوراق	عدد المساهمين	المودع			غير المودع			
					النسبة %	عدد المساهمين	عدد الاوراق المالية	النسبة %	عدد المساهمين	عدد الاوراق المالية	
41	131080	التقليبات السياحية الأردنية	10,800,000	626	94.75	10,232,518	82.59	567,482	5.25	109	17.41
42	131081	المتخصصة للتجارة والاستثمارات	3,075,000	290	100.00	3,075,000	100.00	0	0.00	0	0.00
43	131082	الشرق العربي للاستثمارات المالية والإقتصادية	47,000,000	2,706	99.98	46,990,505	99.78	9,495	0.02	6	0.22
44	131083	الأردنية للاستثمار والنقل السياحي	7,500,000	188	99.85	7,488,750	98.94	11,250	0.15	2	1.06
45	131086	الأردنية للاستثمارات المتخصصة	4,500,000	342	98.82	4,447,000	94.15	53,000	1.18	20	5.85
46	131087	تطوير العقارات	91,500,000	3,829	100.00	91,500,000	100.00	0	0.00	0	0.00
47	131088	الصقر للاستثمار والخدمات المالية	4,125,000	438	99.97	4,123,750	99.77	1,250	0.03	1	0.23
48	131089	الأمين للاستثمار	10,000,000	1,081	99.84	9,984,216	99.26	15,784	0.16	8	0.74
49	131090	المتحدة للاستثمارات المالية	8,000,000	289	100.00	8,000,000	100.00	0	0.00	0	0.00
50	131092	العرب للتنمية العقارية	40,000,000	2,594	99.95	39,980,000	99.19	20,000	0.05	21	0.81
51	131093	مدارس الاتحاد	15,000,000	586	99.98	14,997,470	97.95	2,530	0.02	12	2.05
52	131096	مجموعة البركات للاستثمار	2,322,807	146	99.50	2,311,156	98.63	11,651	0.50	2	1.37
53	131097	مجموعة العصر للاستثمار ( قابضة )	5,191,560	457	99.99	5,191,009	99.34	551	0.01	3	0.66
54	131098	الدولية للفنادق والأسواق التجارية	43,200,000	2,101	99.20	42,852,257	80.77	347,743	0.80	404	19.23
55	131101	المحفظة العقارية الإستثمارية	15,000,000	1,266	100.00	15,000,000	100.00	0	0.00	0	0.00
56	131105	الأردنية لإعادة تمويل الرهن العقاري	5,000,000	16	100.00	5,000,000	100.00	0	0.00	0	0.00
57	131203	توليد الكهرباء المركزية	30,000,000	3	100.00	30,000,000	100.00	0	0.00	0	0.00
58	131204	توزيع الكهرباء	10,000,000	1	100.00	10,000,000	100.00	0	0.00	0	0.00
59	131205	فنادق الأراضي المقدسة	600,000	44	99.08	594,487	18.18	5,513	0.92	36	81.82
60	131206	الإنصالات الأردنية	250,000,000	8,399	99.99	249,969,311	99.69	30,689	0.01	26	0.31
61	131207	المجموعة الإستشارية الإستثمارية	22,000,000	532	98.53	21,675,505	88.53	324,495	1.47	61	11.47
62	131208	المقايضة للنقل والإستثمار	12,100,000	831	99.77	12,072,671	93.14	27,329	0.23	57	6.86
63	131210	الشرق العربي للتطوير والاستثمارات ( قابضة )	500,000	2	100.00	500,000	100.00	0	0.00	0	0.00
64	131211	الأردن لتطوير المشاريع السياحية	21,500,000	101	100.00	21,500,000	100.00	0	0.00	0	0.00
65	131213	عالية الخطوط الجوية الملكية الأردنية ( الملكية الأردنية )	84,373,350	19,133	99.95	84,331,374	99.61	41,976	0.05	74	0.39
66	131214	اكاديمية الطيران الملكية الأردنية	10,000,000	15	100.00	10,000,000	100.00	0	0.00	0	0.00
67	131215	العامّة الأردنية للصومع والتأمين	40,000,000	1	100.00	40,000,000	100.00	0	0.00	0	0.00
68	131216	البريد الأردني	14,000,000	1	100.00	14,000,000	100.00	0	0.00	0	0.00
69	131217	المستثمرون والشرق العربي للاستثمارات الصناعية والعقارية	30,000,000	1,561	100.00	30,000,000	100.00	0	0.00	0	0.00

تابع الجدول رقم (1) ملخص سجلات المساهمين

التسلسل	رقم الورقة	اسم الورقة المالية	عدد الاوراق	عدد المساهمين	المودع			غير المودع			
					النسبة %	عدد المساهمين	عدد الاوراق	النسبة %	عدد المساهمين	النسبة %	
70	131218	الشرق العربي للإستثمارات العقارية	9,996,082	818	100.00	813	99.39	87	0.00	5	0.61
71	131219	بندار للتجارة والإستثمار	20,000,000	231	100.00	231	100.00	0	0.00	0	0.00
72	131220	الإسراء للتعليم والإستثمار	15,000,000	147	100.00	147	100.00	0	0.00	0	0.00
73	131221	البتراء للتعليم	16,000,000	105	100.00	105	100.00	0	0.00	0	0.00
74	131222	فيلا دلفيا الدولية للإستثمارات التعليمية	15,000,000	134	100.00	134	100.00	0	0.00	0	0.00
75	131223	درويش الخليبي وأولاده	15,000,000	1,908	100.00	1,908	100.00	0	0.00	0	0.00
76	131224	العالمية للوساطة والأسواق المالية	28,748,407	3,194	99.93	3,188	99.93	20,372	99.81	6	0.19
77	131225	الإنماء العربية للتجارة والإستثمارات العالمية	7,000,000	868	100.00	868	100.00	0	0.00	0	0.00
78	131226	بيت الإستثمار للخدمات المالية	3,000,000	1,151	100.00	1,151	100.00	0	0.00	0	0.00
79	131227	أموال إنفست	45,000,000	7,698	99.38	7,146	99.38	279,112	92.83	552	7.17
80	131228	مجموعة أوفتك (القابضة)	42,000,000	1,431	100.00	1,431	100.00	0	0.00	0	0.00
81	131229	العقارية الأردنية للتنمية	34,500,000	5,103	99.89	5,027	99.89	36,604	98.51	76	1.49
82	131230	الجنوب للإلكترونيات	50,000,000	12,531	99.95	12,493	99.95	23,011	99.70	38	0.30
83	131231	الأمل للإستثمارات المالية	15,000,000	651	100.00	651	100.00	0	0.00	0	0.00
84	131232	الفارس الوطنية للإستثمار والتصدير	34,000,000	2,729	100.00	2,729	100.00	0	0.00	0	0.00
85	131233	الرؤية للإستثمار	10,000,000	85	100.00	85	100.00	0	0.00	0	0.00
86	131234	عمد للإستثمار والتنمية العقارية	6,600,000	311	100.00	311	100.00	0	0.00	0	0.00
87	131235	وادي الشتا للإستثمارات السياحية	10,000,000	422	100.00	422	100.00	0	0.00	0	0.00
88	131236	الإحداثيات العقارية	3,000,000	4,142	99.81	4,065	99.81	5,569	98.14	77	1.86
89	131237	إعمار للتطوير والإستثمار العقاري	20,000,000	17,008	99.89	16,623	99.89	21,334	97.74	385	2.26
90	131238	نوبار للتجارة والإستثمار	500,000	215	100.00	215	100.00	0	0.00	0	0.00
91	131239	الأردنية للتعمير ( القابضة )	211,982,573	55,720	99.83	54,396	99.83	359,156	97.62	1,324	2.38
92	131240	ميثاق للإستثمارات العقارية	15,000,000	1,827	99.98	1,770	99.98	3,134	96.88	57	3.12
93	131241	المعاصرون للمشاريع الإسكانية	6,000,000	1,023	99.99	1,017	99.99	450	99.41	6	0.59
94	131242	زهرة الأردن للإستثمارات العقارية والفنادق	500,000	671	99.99	668	99.99	36	99.55	3	0.45
95	131243	مسافات للنقل المتخصص	17,850,000	10,331	99.89	9,943	99.89	19,071	96.24	388	3.76
96	131244	أوتاد للإستثمارات المتعددة	10,000,000	207	100.00	207	100.00	0	0.00	0	0.00
97	131245	الشرق الأوسط للإستثمارات المتعددة	2,000,000	747	99.94	732	99.94	1,118	97.99	15	2.01
98	131246	الكفاءة للإستثمارات العقارية	12,000,000	3,216	99.92	3,141	99.92	9,884	97.67	75	2.33
99	131247	إتحاد المستثمرون العرب للتطوير العقاري	3,000,000	950	99.97	944	99.97	801	99.37	6	0.63
100	131248	شيكو للأوراق المالية	9,000,000	890	100.00	890	100.00	0	0.00	0	0.00

تابع الجدول رقم (1) ملخص سجلات المساهمين

التسلسل	رقم الورقة	اسم الورقة المالية	عدد الاوراق	عدد المساهمين			عدد الاوراق			عدد المساهمين	عدد الاوراق	غير المودع		
				النسبة %	عدد المساهمين	النسبة %	عدد الاوراق	النسبة %	عدد المساهمين			النسبة %	عدد المساهمين	
101	131249	السنايل الدولية للاستثمارات الإسلامية (الفاضة)	20,000,000	13,368	99.90	13,133	98.24	19,106	0.10	235	1.76			
102	131250	البلاد للأوراق المالية والأستثمار	12,000,000	4,454	99.90	4,329	97.19	12,589	0.10	125	2.81			
103	131251	الأولى للتمويل	35,000,000	41,930	99.35	39,720	94.73	228,384	0.65	2,210	5.27			
104	131252	الأردنية للإدارة والإستشارات	1,540,000	179	100.00	179	100.00	1,540,000	0.00	0	0.00			
105	131253	الأردن الدولية للإستثمار	10,000,000	169	99.45	165	97.63	55,469	0.55	4	2.37			
106	131254	الجميل للإستثمارات العامة	1,740,000	159	100.00	159	100.00	1,740,000	0.00	0	0.00			
107	131255	الديرة للإستثمار والتطوير العقاري	40,000,000	367	100.00	367	100.00	40,000,000	0.00	0	0.00			
108	131256	المتكاملة للنقل المتعدد	30,000,000	622	100.00	622	100.00	30,000,000	0.00	0	0.00			
109	131257	القصور للمشاريع العقارية	4,000,000	2,332	99.94	2,255	96.70	2,436	0.06	77	3.30			
110	131258	المستقبل العربية للإستثمار	36,500,000	10,746	99.97	10,549	98.17	11,154	0.03	197	1.83			
111	131259	أفاق للإستثمار والتطوير العقاري (الفاضة)	80,000,000	5	100.00	5	100.00	80,000,000	0.00	0	0.00			
112	131260	حدائق بابل المعلقة للإستثمارات	500,000	84	99.99	82	97.62	30	0.01	2	2.38			
113	131261	الركائز للإستثمار	10,000,000	10,539	99.88	10,428	98.95	11,629	0.12	111	1.05			
114	131262	مجموعة رم للنقل والإستثمار السياحي	14,000,000	319	100.00	319	100.00	14,000,000	0.00	0	0.00			
115	131263	البطاقات العالمية	15,459,343	877	100.00	877	100.00	15,459,343	0.00	0	0.00			
116	131264	المتكاملة للتأجير التمويلي	7,000,000	58	100.00	58	100.00	7,000,000	0.00	0	0.00			
117	131265	التحديث للإستثمارات العقارية	2,300,000	314	100.00	314	100.00	2,300,000	0.00	0	0.00			
118	131266	أرض النمو للتطوير والاستثمار العقاري	500,000	391	100.00	391	100.00	500,000	0.00	0	0.00			
119	131267	الكفاءة للإستثمارات المالية والاقتصادية	4,000,000	404	100.00	400	99.01	152	0.00	4	0.99			
120	131268	تهامة للإستثمارات المالية	9,000,000	1,850	99.99	1,838	99.35	918	0.01	12	0.65			
121	131269	الأردن الأولى للإستثمار	150,000,000	19,764	99.99	19,745	99.90	8,455	0.01	19	0.10			
122	131270	المهنية للإستثمارات العقارية والإسكان	55,000,000	15,597	99.97	15,532	99.58	17,073	0.03	65	0.42			
123	131271	أبعاد الأردن والإمارات للإستثمار التجاري	10,000,000	2,725	99.99	2,714	99.60	1,312	0.01	11	0.40			
124	131272	النموذجية للمطاعم	25,000,000	9,792	100.00	9,786	99.94	299	0.00	6	0.06			
125	131273	عمران الشرق للتطوير العقاري	500,000	1,799	100.00	1,799	100.00	500,000	0.00	0	0.00			
126	131274	دارات الأردنية (الفاضة)	15,000,000	2,601	100.00	2,600	99.96	65	0.00	1	0.04			
127	131275	سيانك للإستثمار	8,000,000	1,942	100.00	1,939	99.85	150	0.00	3	0.15			
128	131276	عنوان للإستثمار	1,000,000	1,874	99.98	1,855	98.99	223	0.02	19	1.01			
129	131277	أمان للأوراق المالية	20,000,000	55	100.00	55	100.00	20,000,000	0.00	0	0.00			
130	131278	الشراع للتطوير العقاري والإستثمارات	9,300,000	139	100.00	139	100.00	9,300,000	0.00	0	0.00			
131	131279	مستشفى ابن الهيثم	20,000,000	314	99.99	313	99.68	3,000	0.02	1	0.32			

تابع الجدول رقم (1) ملخص سجلات المساهمين

التسلسل	رقم الورقة	اسم الورقة المالية	عدد الاوراق	عدد المساهمين	المودع			غير المودع		
					النسبة %	عدد الاوراق	النسبة %	النسبة %	عدد المساهمين	النسبة %
132	131280	المجموعة المتحدة (الفاضة)	50,000,000	6,167	100.00	50,000,000	100.00	6,167	100.00	0.00
133	131281	أمواج العقارية	30,000,000	885	100.00	30,000,000	100.00	885	100.00	0.00
134	131282	الإسراء للإستثمار والتمويل الإسلامي	20,000,000	1,470	100.00	20,000,000	100.00	1,470	100.00	0.00
135	131283	سرى للتنمية والإستثمار	11,500,000	1,469	100.00	11,500,000	100.00	1,469	100.00	0.00
136	131284	مسكن الأردن لتطوير الأراضي والمشاريع الصناعية	18,000,000	2,236	100.00	17,999,587	99.96	2,235	99.96	0.04
137	131285	عمون الدولية للإستثمارات المتعددة	12,031,108	704	100.00	12,030,608	99.86	703	99.86	0.14
138	131286	آفاق للطاقة	110,000,000	535	100.00	110,000,000	100.00	535	100.00	0.00
139	131287	الانتقائية للإستثمار والتطوير العقاري	4,926,430	368	99.99	4,926,180	99.73	367	99.73	0.27
140	131288	المجموعة المتحدة للنقل البري	8,000,000	8	100.00	8,000,000	100.00	8	100.00	0.00
141	131289	الصفوة للإستثمارات المالية	2,469,232	68	100.00	2,469,232	100.00	68	100.00	0.00
142	131290	العبور للنقل والنقل	3,000,000	251	100.00	3,000,000	100.00	251	100.00	0.00
143	131291	العربية الحديثة للتعليم الخاص	3,000,000	157	98.81	2,964,255	98.81	152	98.81	3.18
144	141003	العربية للمشاريع الإستثمارية	20,000,000	1,617	99.74	19,948,503	99.74	1,307	99.74	19.17
145	141010	المتصدرة للأعمال والمشاريع	1,330,008	432	99.12	1,318,300	99.12	383	99.12	11.34
146	141021	الدولية للإستثمارات الطبية	4,500,000	363	99.79	4,490,550	99.79	354	99.79	2.48
147	141031	عقاري للصناعات والإستثمارات العقارية	1,200,000	624	94.90	1,138,765	94.90	423	94.90	32.21
148	141036	المتكاملة لتطوير الأراضي والإستثمار	12,000,000	1,373	98.89	11,866,995	98.89	932	98.89	32.12
149	141048	الإقبال للإستثمار	20,000,000	1,942	98.63	19,725,639	98.63	1,411	98.63	27.34
150	141058	إنجاز للتنمية والمشاريع المتعددة	3,335,942	1,062	97.35	3,247,566	97.35	157	97.35	85.22
151	141106	مجمع الضليل الصناعي العقاري	21,000,000	4,389	100.00	20,998,967	100.00	4,388	100.00	0.02
152	141107	المتحدة التكاملية للصناعات المتعددة والإستثمار	20,000,000	54	99.35	19,870,000	99.35	40	99.35	25.93
153	141117	الإستثمارات والصناعات المتكاملة (فاضة)	11,000,000	12	100.00	11,000,000	100.00	12	100.00	0.00
154	141218	الفاتحون العرب للصناعة والتجارة	3,000,000	1,865	99.98	2,999,265	99.98	1,860	99.98	0.27
		<b>المجموع</b>	<b>3,655,712,056</b>	<b>473,727</b>	<b>99.61</b>	<b>3,641,285,483</b>	<b>99.61</b>	<b>413,650</b>	<b>99.61</b>	<b>12.68</b>
		<b>صناعة</b>								
1	141002	الأردنية لتجهيز وتسويق الدواجن ومنتجاتها	15,000,000	708	99.88	14,982,009	99.88	577	99.88	18.50
2	141004	الألبان الأردنية	4,000,000	2,671	97.22	3,888,919	97.22	1,907	97.22	28.60
3	141005	العامة للتعددين	1,500,000	902	98.03	1,470,435	98.03	708	98.03	21.51
4	141006	العربية لصناعة الألمنيوم (أرال)	6,750,000	3,629	89.06	6,011,729	89.06	1,760	89.06	51.50
5	141009	الصناعية التجارية الزراعية ( الإنتاج )	10,000,000	8,369	95.16	9,515,954	95.16	2,812	95.16	66.40

تابع الجدول رقم (1) ملخص سجلات المساهمين

التسلسل	رقم الورقة	اسم الورقة المالية	عدد الاوراق	عدد المساهمين	المودع			غير المودع			
					النسبة %	عدد المساهمين	عدد الاوراق المالية	النسبة %	عدد المساهمين	عدد الاوراق المالية	
6	141011	الوطنية لصناعة الصلب	4,000,000	1,466	96.20	1,081	73.74	151,825	3.80	385	26.26
7	141012	دار الدواء للتنمية و الإستثمار	23,000,000	5,631	96.59	4,571	81.18	785,045	3.41	1,060	18.82
8	141014	مصانع الأجواخ الاردنية	15,000,000	1,094	99.47	1,065	97.35	79,959	0.53	29	2.65
9	141015	مصانع الخزف الأردنية	7,500,000	2,853	85.01	1,319	46.23	1,124,290	14.99	1,534	53.77
10	141017	مصانع الورق والكرتون الأردنية	7,500,000	1,639	96.92	810	49.42	230,687	3.08	829	50.58
11	141018	مناجم الفوسفات الأردنية	75,000,000	5,212	99.37	3,407	65.37	474,884	0.63	1,805	34.63
12	141019	الأردنية لصناعة الأنايب	3,575,000	1,201	98.44	1,014	84.43	55,687	1.56	187	15.57
13	141020	الدباغة الأردنية	2,000,000	2,613	88.22	1,207	46.19	235,645	11.78	1,406	53.81
14	141023	المركز العربي للصناعات الدوائية والكماوية	5,000,000	2,080	94.09	937	45.05	295,484	5.91	1,143	54.95
15	141024	الجنوب لصناعة الفلاتر	1,886,153	175	98.11	144	82.29	35,685	1.89	31	17.71
16	141026	الصناعات الكيماوية الأردنية	1,799,624	441	98.14	310	70.29	33,390	1.86	131	29.71
17	141027	العالمية للصناعات الكيماوية	1,500,000	464	96.00	316	68.10	60,022	4.00	148	31.90
18	141029	الإستثمارات العامة	10,000,000	296	95.32	230	77.70	468,387	4.68	66	22.30
19	141032	الصناعات والكبريت الأردنية ( جيمكو )	500,000	774	94.95	188	24.29	25,248	5.05	586	75.71
20	141038	الأردنية للصناعات الخشبية	5,000,000	452	98.35	287	63.50	82,362	1.65	165	36.50
21	141039	الوطنية لصناعة الكوابل والأسلاك الكهربائية	20,000,000	1,823	99.01	1,613	88.48	197,633	0.99	210	11.52
22	141040	السلفوكيماويات الأردنية	5,000,000	788	98.82	410	52.03	59,019	1.18	378	47.97
23	141042	مصانع الإسمنت الأردنية	60,444,460	33,132	98.52	27,543	83.13	892,654	1.48	5,589	16.87
24	141043	البوتاس العربية	83,317,500	1,532	99.94	1,331	86.88	51,112	0.06	201	13.12
25	141044	القرية للصناعات الغذائية والزيت النباتية	4,500,000	2,640	99.37	993	37.61	28,301	0.63	1,647	62.39
26	141045	الأردنية لصناعات الصوف الصخري	3,000,000	584	95.76	398	68.15	127,153	4.24	186	31.85
27	141052	العالمية الحديثة لصناعة الزيت النباتية	6,000,000	1,004	98.14	756	75.30	111,428	1.86	248	24.70
28	141054	الوطنية لصناعة الكلورين	9,000,000	1,533	98.68	1,167	76.13	119,096	1.32	366	23.87
29	141055	الموارد الصناعية الأردنية	16,625,000	2,955	99.47	2,121	71.78	88,001	0.53	834	28.22
30	141059	الشرق الأوسط للكابلات المتخصصة/مسك-الأردن	40,000,000	2,119	98.55	1,776	83.81	579,314	1.45	343	16.19
31	141060	الصناعات الهندسية العربية	1,816,990	30	99.95	27	90.00	992	0.05	3	10.00
32	141061	الزى لصناعة الأيسة الجاهزة	15,000,000	3,868	96.88	1,664	43.02	467,266	3.12	2,204	56.98
33	141063	الوطنية للصناعات الهندسية المتعددة	1,000,000	5,623	68.31	669	11.90	316,884	31.69	4,954	88.10
34	141065	الباطون الجاهز والتوريدات الإنشائية	25,000,000	624	99.67	603	96.63	81,528	0.33	21	3.37
35	141070	حديد الأردن	35,000,000	9,980	99.20	7,443	74.58	278,693	0.80	2,537	25.42
36	141072	العربية للصناعات الكهربائية	6,000,000	5,453	98.02	769	14.10	118,976	1.98	4,684	85.90

تابع الجدول رقم (1) ملخص سجلات المساهمين

التسلسل	رقم الورقة	اسم الورقة المالية	عدد الاوراق	عدد المساهمين	المودع			غير المودع			
					النسبة %	عدد المساهمين	عدد الاوراق	النسبة %	عدد المساهمين	النسبة %	
37	141073	الشرق الأوسط للصناعات الدوائية والكيمياوية والمستلزمات الطبية	9,869,583	2,016	98.44	619	30.70	154,349	1.56	1,397	69.30
38	141074	مصانع الإتحاد لإنتاج التبغ والسجائر	15,000,000	3,773	99.71	1,749	46.36	42,781	0.29	2,024	53.64
39	141077	رم علاء الدين للصناعات الهندسية	7,175,097	3,549	95.99	1,151	32.43	287,933	4.01	2,398	67.57
40	141078	الدولية للصناعات الخزفية	6,000,000	6,255	96.66	667	10.66	200,266	3.34	5,588	89.34
41	141081	المولودة لصناعة الورق الصحي	2,500,000	1,235	99.72	423	34.25	7,049	0.28	812	65.75
42	141084	الوطنية للدواجن	30,000,000	985	99.45	332	33.71	164,976	0.55	653	66.29
43	141086	المتكاملة للمشاريع المتعددة	4,250,000	470	98.47	255	54.26	65,053	1.53	215	45.74
44	141091	الوطنية لصناعات الألمنيوم	9,000,000	2,280	98.33	1,476	64.74	150,510	1.67	804	35.26
45	141092	المصانع العربية الدولية للأغذية والإستثمار	10,500,000	168	99.85	157	93.45	16,078	0.15	11	6.55
46	141094	دار الغذاء	10,000,000	1,957	99.01	485	24.78	98,612	0.99	1,472	75.22
47	141097	مجمع الشرق الأوسط للصناعات الهندسية والإلكترونية والثقيلة	150,000,000	4,349	99.93	4,307	99.03	110,967	0.07	42	0.97
48	141098	العربية لصناعة المواسير المعدنية	9,000,000	269	99.65	261	97.03	31,494	0.35	8	2.97
49	141100	الإقبال للطباعة والتغليف	5,000,000	310	99.99	307	99.03	258	0.01	3	0.97
50	141101	العامية للصناعات الهندسية	3,472,771	239	95.19	97	40.59	166,879	4.81	142	59.41
51	141103	البتروال الوطنية	15,000,000	2	100.00	2	100.00	0	0.00	0	0.00
52	141105	أمانة للإستثمارات الزراعية والصناعية	7,000,000	897	99.86	896	99.89	10,000	0.14	1	0.11
53	141110	الإتحاد للصناعات المتطورة	3,000,000	141	100.00	141	100.00	0	0.00	0	0.00
54	141130	مغنيسيا الأردن	30,000,000	19	99.63	15	78.95	112,000	0.37	4	21.05
55	141141	مصانع الزيوت النباتية الأردنية	4,000,000	2,410	94.11	401	16.64	235,457	5.89	2,009	83.36
56	141170	الدولية لصناعات السيليكا	2,366,815	50	100.00	50	100.00	0	0.00	0	0.00
57	141202	الكندي للصناعات الدوائية	9,733,913	134	99.95	132	98.51	5,000	0.05	2	1.49
58	141203	الترافرتين	4,600,000	192	99.72	157	81.77	12,962	0.28	35	18.23
59	141204	الأردنية لإنتاج الأدوية	20,000,000	2,487	99.13	1,501	60.35	174,631	0.87	986	39.65
60	141205	الوطنية الأولى لصناعة وتكرير الزيوت النباتية	4,500,000	332	100.00	332	100.00	0	0.00	0	0.00
61	141206	عافية العالمية ( الأردن )	8,000,000	35	100.00	35	100.00	0	0.00	0	0.00
62	141208	القدس للصناعات الخرسانية	14,000,000	1,490	100.00	1,490	100.00	0	0.00	0	0.00
63	141209	العربية لصناعة المبيدات والأدوية البيطرية	10,600,000	427	100.00	427	100.00	0	0.00	0	0.00
64	141210	الحياة للصناعات الدوائية	9,500,000	120	100.00	120	100.00	0	0.00	0	0.00
65	141211	العامية لصناعة وتسويق الخرسانة الخفيفة	10,012,464	11,399	99.95	11,138	97.71	4,734	0.05	261	2.29



تابع الجدول رقم (1) ملخص سجلات المساهمين

التسلسل	رقم الورقة	اسم الورقة المالية	عدد الاوراق		عدد المساهمين	المالية الاجمالي		غير المودع		
			عدد الاوراق	النسبة %		عدد الاوراق	النسبة %	عدد المساهمين	النسبة %	النسبة %
66	141212	اتحاد التجار العرب	25	100.00	25	12,000,000	100.00	0	0.00	0
67	141213	الأنيسة الأردنية	168	100.00	168	4,000,000	100.00	0	0.00	0
68	141214	أساس للصناعات الخرسانية	4,136	99.99	4,121	11,999,039	99.99	961	0.01	99.64
69	141215	مصانع الكابلات المتحدة	6,773	99.99	6,759	39,997,856	99.99	2,144	0.01	99.79
70	141216	الوطنية لإنتاج النفط والطاقة الكهربائية من الصخر الزيتي	2,549	99.99	2,548	4,999,691	99.99	309	0.01	99.96
71	141217	الصناعات البتروكيمياوية الوسيطة	2,551	98.80	833	6,915,927	98.80	84,073	1.20	32.65
72	141219	فيلاذقيا لصناعة الأدوية	90	100.00	90	3,000,000	100.00	0	0.00	100.00
73	141220	المتحدة لصناعة الحديد والصلب	15	100.00	15	32,165,176	100.00	0	0.00	100.00
74	141221	رخام الأردن	5	100.00	5	4,000,000	100.00	0	0.00	100.00
75	141222	سنيورة للصناعات الغذائية	9	100.00	9	12,594,839	100.00	0	0.00	100.00
76	141223	سبا لسك المعادن	13	100.00	13	720,000	100.00	0	0.00	100.00
77	141224	اسمنت الشمالية	745	100.00	745	55,000,000	100.00	0	0.00	100.00
78	142041	مصفاة البترول الأردنية	32,455	87.11	21,327	27,876,255	87.11	4,123,745	12.89	65.71
		<b>المجموع</b>	<b>213,882</b>	<b>98.70</b>	<b>139,714</b>	<b>1,160,474,560</b>	<b>98.70</b>	<b>15,300,825</b>	<b>1.30</b>	<b>65.32</b>
		<b>المجموع الكلي</b>	<b>801,335</b>	<b>99.03</b>	<b>642,231</b>	<b>7,305,300,720</b>	<b>99.03</b>	<b>71,807,299</b>	<b>0.97</b>	<b>80.15</b>
		<b>عدد السجلات</b>	<b>277</b>							

**جدول رقم (2)**  
**عمليات نقل الملكية من واقع عقود التداول المنفذة في البورصة**  
**للفترة من 2011/1/1 الى 2011/12/31**  
**اسهم**

عدد العقود المعقدة	عدد المستثمرين		القيمة الاجمالية	عدد الاوراق المالية	عدد العقود	اسم الورقة المالية	رقم الورقة المالية	التسلسل
	بيعا	شراء						
<b>بنوك</b>								
60	859	827	7,045,438.43	2,427,758	5,139	البنك الإسلامي الأردني	111001	1
0	629	210	27,974,245.51	5,837,611	2,671	البنك الأردني الكويتي	111002	2
0	172	168	2,546,379.55	2,043,665	1,185	البنك التجاري الأردني	111003	3
13	369	84	6,045,989.27	755,137	1,329	بنك الإسكان للتجارة والتمويل	111004	4
0	188	192	8,434,752.56	5,836,663	1,660	بنك الإستثمار العربي الأردني	111005	5
17	1,193	1,716	23,225,032.01	24,202,752	14,028	بنك الأردن دبي الإسلامي	111006	6
0	737	785	102,523,828.55	51,742,921	12,271	بنك الإتحاد	111007	7
0	225	189	1,515,611.85	1,325,063	1,633	بنك المؤسسة العربية المصرفية ( الأردن )	111009	8
0	248	167	17,281,268.81	9,905,384	1,475	البنك الإستثماري	111014	9
1	317	145	10,282,725.50	8,173,047	1,932	بنك المال الأردني	111017	10
0	162	164	728,945.07	706,372	1,360	بنك سوسيته جنرال ( الأردن )	111020	11
0	247	234	7,002,876.31	2,270,944	2,164	بنك القاهرة عمان	111021	12
8	755	769	27,099,438.30	10,589,515	7,511	بنك الأردن	111022	13
0	777	884	17,366,147.30	9,613,830	7,304	البنك الأهلي الأردني	111033	14
255	2,646	1,922	200,541,640.05	23,290,800	26,173	البنك العربي	113023	15
<b>354</b>	<b>6,534</b>	<b>5,381</b>	<b>459,614,319.07</b>	<b>158,721,462</b>	<b>87,835</b>			<b>المجموع</b>
<b>تأمين</b>								
0	46	42	973,631.74	526,799	194	الشرق الأوسط للتأمين	121002	1
0	37	9	9,978.79	3,605	58	النسر العربي للتأمين	121003	2
0	66	55	251,341.60	103,081	493	التأمين الأردنية	121004	3
0	18	24	19,302.65	27,743	76	التأمين العامة العربية	121005	4
0	6	14	103,475.61	61,089	31	دلتا للتأمين	121006	5
0	35	3	65,911.88	35,641	47	القدس للتأمين	121007	6
0	17	14	119,620.88	122,031	47	المتحدة للتأمين	121008	7
0	111	100	434,933.41	803,419	1,035	الأردنية الفرنسية للتأمين	121009	8
0	11	7	27,240.56	28,590	11	الأراضي المقدسة للتأمين	121010	9
0	37	19	167,806.22	213,304	259	اليرموك للتأمين	121011	10

تابع الجدول رقم (2) عمليات نقل الملكية من واقع عقود التداول المنفذة في البورصة

عدد العقود المعلقة	عدد المستثمرين		القيمة الاجمالية	عدد الاوراق المالية	عدد العقود	اسم الورقة المالية	رقم الورقة المالية	التسلسل
	بيعا	شراء						
0	4	3	10,337.00	10,350	5	جراسا للتأمين	121012	11
0	29	19	64,449.47	188,890	52	المنارة للتأمين	121013	12
0	27	29	46,624.82	29,561	157	الشرق العربي للتأمين	121014	13
0	77	32	17,277,853.18	21,428,325	534	الأردنية الإماراتية للتأمين	121015	14
0	16	8	17,579.36	20,472	83	العرب للتأمين على الحياة والحوادث	121017	15
0	4	3	595.77	579	7	فيلاذلفيا للتأمين	121018	16
0	109	89	1,851,922.66	805,418	823	الإتحاد العربي الدولي للتأمين	121020	17
0	26	14	704,279.54	647,770	41	التأمين الوطنية	121021	18
0	80	77	341,783.50	588,093	587	الأردن الدولية للتأمين	121022	19
0	14	14	169,978.69	269,305	51	المجموعة العربية الأوروبية للتأمين	121023	20
0	700	736	8,737,315.07	10,426,449	9,974	العربية الألمانية للتأمين	121024	21
0	150	150	322,070.74	231,988	924	التأمين الإسلامية	121025	22
0	414	394	34,713,012.75	66,065,567	5,675	المجموعة العربية الأردنية للتأمين	121027	23
0	894	933	4,201,336.35	11,171,587	7,441	البركة للتكافل	121031	24
0	59	27	484,428.28	371,465	196	المتوسط والخليج للتأمين ( الأردن )	121032	25
0	144	80	2,054,963.57	2,610,466	516	الأولى للتأمين	121034	26
<b>0</b>	<b>2,322</b>	<b>2,150</b>	<b>73,171,774.09</b>	<b>116,791,587</b>	<b>29,317</b>			<b>المجموع</b>
<b>خدمات</b>								
0	2,338	2,287	73,774,210.65	116,495,365	39,024	داركم للإستثمار	121033	1
0	139	58	3,073,691.71	2,688,099	406	البلاد للخدمات الطبية	131002	2
0	20	12	80,087.33	16,213	48	الفنادق والسياحة الأردنية	131003	3
29	1,580	1,084	20,375,057.39	6,017,321	9,959	الكهرباء الأردنية	131004	4
0	107	55	739,894.60	383,380	350	العربية الدولية للفنادق	131005	5
0	189	79	718,318.12	46,345	708	كهرباء محافظة إربد	131010	6
0	20	11	296,788.64	161,578	72	الشامخة للاستثمارات العقارية والمالية	131011	7
0	121	103	1,191,114.97	557,429	1,100	الخطوط البحرية الوطنية الأردنية	131012	8
0	691	1,093	7,577,403.26	850,367	4,314	المؤسسة الصحفية الأردنية ( الرأي )	131013	9
0	218	118	1,283,422.29	2,094,651	1,265	الأردن دبي للأملك	131017	10
0	247	166	249,270.87	393,370	1,077	المحفظة الوطنية للأوراق المالية	131018	11
0	1,337	1,306	59,943,306.69	91,797,730	15,318	التجمعات للمشاريع السياحية	131019	12
0	54	78	1,739,960.46	108,218	691	الأسواق الحرة الأردنية	131022	13
0	169	150	735,087.14	790,738	1,395	المركز الأردني للتجارة الدولية	131023	14

تابع الجدول رقم (2) عمليات نقل الملكية من واقع عقود التداول المنفذة في البورصة

عدد العقود المعلقة	عدد المستثمرين		القيمة الاجمالية	عدد الاوراق المالية	عدد العقود	اسم الورقة المالية	رقم الورقة المالية	التسلسل
	بيعا	شراء						
0	387	340	2,106,296.76	3,736,189	2,909	الاستثمارية القابضة للمفتربين الأردنيين	131025	15
0	1,245	1,145	8,323,597.01	17,100,201	13,104	الموارد للتنمية والاستثمار	131027	16
0	169	147	2,265,210.47	1,611,469	1,073	الأردنية للصحافة والنشر ( الدستور )	131030	17
0	131	136	507,771.82	431,065	1,271	السلام الدولية للتلف والتجارة	131034	18
0	36	23	489,561.21	268,222	254	البحر المتوسط للاستثمارات السياحية	131035	19
0	54	29	260,812.97	188,909	383	الثقة للاستثمارات الأردنية	131039	20
0	72	62	311,401.58	130,452	396	الزرقاء للتعليم والاستثمار	131051	21
0	149	135	1,349,210.28	547,851	870	العربية الدولية للتعليم والاستثمار	131052	22
0	6	6	628.11	1,107	13	الثقة للنقل الدولي	131055	23
0	48	36	139,000.40	136,370	235	التسهيلات التجارية الأردنية	131062	24
0	51	55	264,014.88	237,315	253	زارة للاستثمار ( قابضة )	131067	25
0	1,764	1,728	79,868,672.51	93,950,002	24,191	الإتحاد للاستثمارات المالية	131069	26
0	189	227	2,424,749.55	908,615	1,938	العربية للاستثمارات المالية	131070	27
0	99	84	369,721.38	702,950	625	الأردنية لضمان القروض	131071	28
0	1,320	924	109,052,777.10	63,120,428	14,899	الإتحاد لتطوير الاراضي	131073	29
0	3,225	2,856	153,067,325.85	194,775,774	62,547	التجمعات لخدمات التغذية والإسكان	131076	30
0	2,855	3,194	91,269,430.06	104,778,881	56,818	التجمعات الاستثمارية المتخصصة	131077	31
0	7	6	5,686,269.74	3,458,702	15	الشرق للمشاريع الاستثمارية	131078	32
31	3,526	4,906	56,362,745.53	237,716,707	36,156	المستثمرون العرب المتحدون	131079	33
0	58	62	299,201.32	132,709	303	التقنيات السياحية الأردنية	131080	34
0	90	54	134,157.63	150,885	418	المتخصصة للتجارة والاستثمارات	131081	35
25	1,375	1,297	19,555,081.68	31,410,200	13,997	الشرق العربي للاستثمارات المالية والإقتصادية	131082	36
0	37	19	142,085.20	70,096	208	الأردنية للاستثمار والنقل السياحي	131083	37
25	606	706	7,401,374.61	9,182,756	8,528	الأردنية للاستثمارات المتخصصة	131086	38
0	1,750	1,633	17,936,683.48	60,582,672	18,288	تطوير المقارات	131087	39
0	1,646	1,625	41,953,414.04	39,907,389	27,862	الصقر للاستثمار والخدمات المالية	131088	40
0	516	490	2,285,064.20	1,756,260	3,353	الأمين للاستثمار	131089	41
0	163	157	1,462,949.87	1,165,660	1,570	المتحدة للاستثمارات المالية	131090	42
0	2,499	2,930	39,469,372.18	188,769,762	24,243	العرب للتنمية العقارية	131092	43
0	253	185	1,637,368.31	1,149,512	1,451	مدارس الإتحاد	131093	44
0	284	267	787,846.82	1,789,753	2,850	مجموعة العصر للاستثمار ( قابضة )	131097	45
0	308	375	22,889,828.78	24,201,261	4,177	الدولية للفنادق والأسواق التجارية	131098	46

تابع الجدول رقم (2) عمليات نقل الملكية من واقع عقود التداول المنفذة في البورصة

عدد العقود المعلقة	عدد المستثمرين		القيمة الاجمالية	عدد الاوراق المالية	عدد العقود	اسم الورقة المالية	رقم الورقة المالية	التسلسل
	بيعا	شراء						
0	158	109	252,404.05	456,392	1,024	المحفظة العقارية الإستثمارية	131101	47
0	2	2	301,500.00	300,000	2	الأردنية لإعادة تمويل الرهن العقاري	131105	48
36	1,004	896	18,782,385.05	3,338,355	7,274	الإتصالات الأردنية	131206	49
0	92	40	705,885.82	779,687	374	المجموعة الإستثمارية الإستثمارية	131207	50
0	606	578	6,940,532.23	8,958,797	6,254	المقايضة للنقل والإستثمار	131208	51
0	4	4	1,168.20	197	5	الأردن لتطوير المشاريع السياحية	131211	52
42	3,234	3,319	87,432,198.40	67,616,203	37,658	عالية الخطوط الجوية الملكية الأردنية ( الملكية الأردنية )	131213	53
0	1,916	2,277	33,956,974.04	86,944,832	24,001	المستثمرون والشرق العربي للإستثمارات الصناعية والعقارية	131217	54
0	104	80	349,815.18	261,520	552	الشرق العربي للإستثمارات العقارية	131218	55
0	210	237	462,004.61	712,685	1,787	بندار للتجارة والإستثمار	131219	56
0	22	38	839,788.68	376,959	254	الإسراء للتعليم والإستثمار	131220	57
0	24	37	903,109.39	215,418	237	البتراء للتعليم	131221	58
0	19	20	2,717,619.11	750,804	90	فيلا دلفيا الدولية للإستثمارات التعليمية	131222	59
0	2,969	2,260	35,033,807.16	89,019,860	23,411	درويش الخليلي وأولاده	131223	60
0	1,236	1,218	7,126,063.50	24,415,754	10,965	العالمية للوساطة والأسواق المالية	131224	61
0	913	883	15,797,381.86	22,961,322	10,691	الإنماء العربية للتجارة والإستثمارات العالمية	131225	62
0	347	333	1,050,544.14	3,039,381	2,039	بيت الإستثمار للخدمات المالية	131226	63
0	1,400	1,831	9,636,164.15	38,623,475	9,953	أموال إنفست	131227	64
0	1,156	753	8,411,142.11	15,089,872	8,456	مجموعة أوفتك ( القابضة )	131228	65
0	638	388	1,952,701.27	3,818,809	3,154	العقارية الأردنية للتنمية	131229	66
0	4,135	3,377	33,368,400.99	143,426,217	27,007	الجنوب للإلكترونيات	131230	67
0	317	177	8,404,935.07	7,321,476	2,434	الأمل للإستثمارات المالية	131231	68
0	163	169	1,327,258.15	617,298	1,129	عمد للإستثمار والتنمية العقارية	131234	69
0	313	247	1,250,962.53	1,809,000	2,461	وادي الشتا للإستثمارات السياحية	131235	70
0	168	88	291,294.21	288,139	719	الإحداثيات العقارية	131236	71
0	398	297	374,591.66	861,784	1,944	إعمار للتطوير والإستثمار العقاري	131237	72
0	85	46	198,462.92	117,746	717	نوبار للتجارة والإستثمار	131238	73
0	4,195	3,310	79,468,236.44	201,913,071	24,902	الأردنية للتعمير ( القابضة )	131239	74
0	729	571	43,501,438.41	46,794,650	8,011	ميثاق للإستثمارات العقارية	131240	75
0	485	409	7,601,199.24	6,542,211	3,734	المعاصرون للمشاريع الإسكانية	131241	76

تابع الجدول رقم (2) عمليات نقل الملكية من واقع عقود التداول المنفذة في البورصة

عدد العقود المعلقة	عدد المستثمرين		القيمة الاجمالية	عدد الاوراق المالية	عدد العقود	اسم الورقة المالية	رقم الورقة المالية	التسلسل
	بيعا	شراء						
0	63	52	39,507.66	30,260	356	زهرة الأردن للإستثمارات العقارية والفنادق	131242	77
0	623	639	2,044,076.03	5,749,350	4,574	مسافات للنقل المتخصص	131243	78
0	609	613	2,303,847.81	4,600,022	6,163	الشرق الأوسط للإستثمارات المتعدده	131245	79
0	713	492	16,187,757.73	32,591,373	6,813	الكناءة للإستثمارات العقارية	131246	80
0	69	39	162,169.90	254,124	231	إتحاد المستثمرون العرب للتطوير العقاري	131247	81
0	539	337	1,078,057.14	2,383,280	2,540	شيكو للأوراق المالية	131248	82
0	803	347	2,166,008.43	2,598,293	3,760	السنابل الدولية للإستثمارات الإسلامية (الفايضة)	131249	83
0	131	41	1,504,280.46	1,329,067	279	البلاد للأوراق المالية والأستثمار	131250	84
0	716	257	3,210,569.77	5,074,295	1,757	الأولى للتمويل	131251	85
0	48	44	961,881.69	824,792	450	الأردنية للإدارة والإستشارات	131252	86
0	51	39	221,925.31	338,486	399	الأردن الدولية للإستثمار	131253	87
0	660	670	20,438,729.86	10,004,139	11,740	الجميل للإستثمارات العامة	131254	88
0	460	444	8,885,078.59	11,686,466	4,139	الديرة للإستثمار والتطوير العقاري	131255	89
0	834	855	3,750,955.37	9,348,062	7,317	المتكاملة للنقل المتعدد	131256	90
0	231	129	2,380,004.00	2,803,707	1,017	القصور للمشاريع العقارية	131257	91
0	895	716	20,093,387.32	33,725,333	6,641	المستقبل العربية للإستثمار	131258	92
0	50	33	1,132,151.18	292,700	250	حدائق بابل المعلقة للإستثمارات	131260	93
0	695	363	2,404,209.98	3,460,257	3,586	الركائز للإستثمار	131261	94
0	261	223	9,465,633.97	9,404,904	2,404	مجموعة رم للنقل والإستثمار السياحي	131262	95
0	276	282	1,251,992.49	3,141,497	2,419	البطاقات العالمية	131263	96
0	33	28	930,844.78	566,756	268	المتكاملة للتأجير التمويلي	131264	97
0	82	47	135,186.54	178,690	760	التحديث للإستثمارات العقارية	131265	98
0	613	634	7,690,962.88	12,350,653	7,576	الكناءة للإستثمارات المالية والاقتصادية	131267	99
0	2,079	1,956	31,733,661.32	72,623,822	23,776	تهامة للإستثمارات المالية	131268	100
0	2,679	2,661	37,111,331.02	156,091,578	24,137	الأردن الأولى للإستثمار	131269	101
0	1,294	1,031	6,877,891.35	13,926,190	7,886	المهنية للإستثمارات العقارية والإسكان	131270	102
0	1,363	1,374	35,663,328.21	54,504,143	17,860	أبعاد الأردن والإمارات للإستثمار التجاري	131271	103
0	1,323	1,131	34,753,112.62	108,418,095	8,875	النموذجية للمطاعم	131272	104
0	270	276	1,276,203.73	2,780,254	1,817	دارات الأردنية (الفايضة)	131274	105
0	554	421	3,276,599.75	6,560,224	3,964	سياثك للإستثمار	131275	106
0	200	192	1,866,649.41	2,051,145	2,312	الشراع للتطوير العقاري والإستثمارات	131278	107
0	289	321	728,861.42	854,438	1,894	مستشفى ابن الهيثم	131279	108

تابع الجدول رقم (2) عمليات نقل الملكية من واقع عقود التداول المنفذة في البورصة

عدد العقود المعلقة	عدد المستثمرين		القيمة الاجمالية	عدد الاوراق المالية	عدد العقود	اسم الورقة المالية	رقم الورقة المالية	التسلسل
	بيعا	شراء						
0	1,754	2,316	9,533,997.88	70,778,684	12,170	المجموعة المتحدة (التأبضة)	131280	109
0	456	417	5,760,669.66	9,384,275	2,958	الإسراء للإستثمار والتمويل الإسلامي	131282	110
0	1,059	984	14,513,454.21	27,114,650	9,901	سرى للتمية والإستثمار	131283	111
0	2,059	1,333	37,057,515.53	50,951,669	17,623	مساكن الأردن لتطوير الأراضي والمشاريع الصناعية	131284	112
0	851	774	6,710,922.33	13,350,936	7,185	عمون الدولية للإستثمارات المتعددة	131285	113
0	1,584	1,582	41,660,282.92	32,912,082	25,353	آفاق للطاقة	131286	114
0	1,265	1,192	35,443,523.88	32,915,086	18,859	الإنشائية للإستثمار والتطوير العقاري	131287	115
0	95	107	598,794.70	868,947	744	الصفوة للإستثمارات المالية	131289	116
0	1,510	1,427	15,096,321.12	25,336,921	16,361	العبور للشحن والنقل	131290	117
0	961	1,054	2,339,368.82	12,451,285	7,315	العربية للمشاريع الإستثمارية	141003	118
0	28	19	39,742.11	17,428	296	المتصدرة للأعمال والمشاريع	141010	119
0	166	157	936,064.83	454,313	1,132	الدولية للإستثمارات الطبية	141021	120
0	462	464	5,751,523.09	5,424,309	5,393	عقاري للصناعات والإستثمارات العقارية	141031	121
0	551	459	3,462,746.75	6,153,484	4,190	المتكاملة لتطوير الأراضي والإستثمار	141036	122
0	380	318	9,575,617.24	1,739,093	3,235	الإقبال للإستثمار	141048	123
0	93	80	1,697,904.21	1,748,611	371	إنجاز للتمية والمشاريع المتعددة	141058	124
0	2,537	2,653	25,971,983.04	58,761,283	26,041	مجمع الضليل الصناعي العقاري	141106	125
0	707	674	3,794,930.12	5,446,730	6,417	القاتحون العرب للصناعة والتجارة	141218	126
<b>188</b>	<b>21,606</b>	<b>17,392</b>	<b>1,731,963,428.18</b>	<b>3,010,199,023</b>	<b>955,668</b>			<b>المجموع</b>
<b>صناعة</b>								
0	200	99	182,992.59	382,564	855	الأردنية لتجهيز وتسويق الدواجن ومنتجاتها	141002	1
0	43	17	3,125,434.72	1,827,110	95	الألبان الأردنية	141004	2
0	32	12	36,714.40	6,338	143	العامة للتعددين	141005	3
0	116	48	184,469.67	132,993	433	العربية لصناعة الألمنيوم ( أزال )	141006	4
0	372	129	4,899,043.81	3,422,243	1,602	الصناعة التجارية الزراعية ( الإنتاج )	141009	5
0	285	314	608,439.48	941,004	1,797	الوطنية لصناعة الصلب	141011	6
0	376	390	3,133,096.60	1,016,760	2,862	دار الدواء للتمية والإستثمار	141012	7
0	105	116	1,181,315.97	261,880	713	مصانع الأجواخ الاردنية	141014	8
0	1,597	1,507	7,939,095.38	28,538,110	12,487	مصانع الخزف الأردنية	141015	9
0	107	81	184,255.86	313,230	648	مصانع الورق والكرتون الأردنية	141017	10
142	1,222	1,184	99,418,208.72	6,677,605	16,242	مناجم الفوسفات الأردنية	141018	11
0	405	366	3,223,154.01	3,061,457	3,693	الأردنية لصناعة الأنايب	141019	12

تابع الجدول رقم (2) عمليات نقل الملكية من واقع عقود التداول المنفذة في البورصة

عدد العقود المعلقة	عدد المستثمرين		القيمة الاجمالية	عدد الاوراق المالية	عدد العقود	اسم الورقة المالية	رقم الورقة المالية	التسلسل
	بيعا	شراء						
0	54	25	75,786.46	30,070	362	المركز العربي للصناعات الدوائية والكيمياوية	141023	13
0	47	50	3,250,514.80	2,998,621	369	الجنوب لصناعة الفلاتر	141024	14
0	26	30	856,663.32	434,211	158	الصناعات الكيماوية الأردنية	141026	15
0	27	14	4,606.50	4,165	78	العالمية للصناعات الكيماوية	141027	16
0	16	12	110,034.12	37,161	37	الاستثمارات العامة	141029	17
0	15	8	2,212.03	2,912	19	الصناعات والكبريت الأردنية ( جيمكو )	141032	18
0	24	24	78,043.93	21,046	116	الأردنية للصناعات الخشبية	141038	19
0	329	316	2,059,647.81	2,636,210	2,584	الوطنية لصناعة الكوابل والأسلاك الكهربائية	141039	20
0	42	18	482,977.77	153,964	184	السلفوكيماويات الأردنية	141040	21
69	807	622	4,187,454.39	1,519,809	4,133	مصانع الإسمنت الأردنية	141042	22
40	374	284	22,790,584.93	548,319	2,217	البيوتاس العربية	141043	23
0	92	91	32,374.27	106,202	383	الأردنية لصناعات الصوف الصخري	141045	24
0	135	152	768,474.45	893,735	1,070	العالمية الحديثة لصناعة الزيوت النباتية	141052	25
0	65	68	350,847.58	414,458	856	الوطنية لصناعة الكلورين	141054	26
0	1,057	1,264	9,854,277.54	30,096,525	11,275	الموارد الصناعية الأردنية	141055	27
0	221	208	322,943.34	812,324	1,182	الشرق الأوسط للكايبالات المتخصصة / مسك-الأردن	141059	28
0	366	366	977,128.37	3,249,491	2,764	الزى لصناعة الألبسة الجاهزة	141061	29
0	142	51	1,360,790.63	588,851	965	الباطون الجاهز والتوريدات الإنشائية	141065	30
0	2,152	1,926	33,472,173.46	15,064,254	18,597	حديد الأردن	141070	31
0	598	555	2,816,675.09	5,459,322	4,181	العربية للصناعات الكهربائية	141072	32
0	85	25	336,297.77	68,248	395	الشرق الأوسط للصناعات الدوائية والكيمياوية والمستلزمات الطبية	141073	33
0	578	325	20,670,397.32	5,278,696	3,427	مصانع الإنحد لإنتاج التبغ والسجائر	141074	34
1	1,920	1,317	29,535,033.09	41,279,514	19,005	رم علاء الدين للصناعات الهندسية	141077	35
0	95	112	117,187.41	384,151	807	الدولية للصناعات الخزفية	141078	36
0	13	5	4,438.47	1,002	56	للؤلؤة لصناعة الورق الصحي	141081	37
0	14	5	36,574.27	15,306	28	الوطنية للدواجن	141084	38
0	294	219	1,345,937.65	1,406,241	2,443	المتكاملة للمشاريع المتعددة	141086	39
0	196	202	649,787.79	1,044,101	1,807	الوطنية لصناعات الألمنيوم	141091	40
0	5	3	828.96	434	8	المصانع العربية الدولية للأغذية والإستثمار	141092	41
0	17	9	5,684.00	3,302	56	دارالغذاء	141094	42



تابع الجدول رقم (2) عمليات نقل الملكية من واقع عقود التداول المنفذة في البورصة

عدد العقود المعلقة	عدد المستثمرين		القيمة الاجمالية	عدد الاوراق المالية	عدد العقود	اسم الورقة المالية	رقم الورقة المالية	التسلسل
	بيعا	شراء						
5	3,783	4,217	196,389,882.73	570,007,965	49,085	مجمع الشرق الأوسط للصناعات الهندسية والإلكترونية والثقيلة	141097	43
0	95	83	459,662.02	205,325	514	العربية لصناعة المواسير المعدنية	141098	44
0	147	70	1,303,217.17	1,332,223	551	الإقبال للطباعة والتغليف	141100	45
0	813	544	4,819,889.90	8,827,437	5,289	أمانة للاستثمارات الزراعية والصناعية	141105	46
0	42	47	325,681.20	117,423	240	الإتحاد للصناعات المتطورة	141110	47
0	3	1	521.85	257	3	مصانع الزيوت النباتية الأردنية	141141	48
0	27	23	95,213.66	38,180	146	الدولية لصناعات السيليكا	141170	49
0	14	9	5,764.74	6,150	42	الترافرتين	141203	50
0	126	78	479,528.69	355,533	627	الأردنية لإنتاج الأدوية	141204	51
0	98	79	149,410.44	277,854	533	الوطنية الأولى لصناعة وتكرير الزيوت النباتية	141205	52
0	437	378	1,211,180.56	3,175,539	3,097	القدس للصناعات الخرسانية	141208	53
0	123	169	1,676,597.39	1,070,501	1,157	العربية لصناعة المبيدات والأدوية البيطرية	141209	54
0	213	231	1,563,017.50	2,256,580	1,695	الحياة للصناعات الدوائية	141210	55
0	374	329	594,390.99	2,211,131	2,429	العامية لصناعة وتسويق الخرسانة الخفيفة	141211	56
0	4	4	1,140.00	550	4	إتحاد التساجون العرب	141212	57
0	662	623	10,555,979.96	7,560,554	8,352	الأنيسة الأردنية	141213	58
0	256	216	397,201.75	1,136,082	1,697	أساس للصناعات الخرسانية	141214	59
0	352	147	1,034,255.18	1,530,177	1,630	مصانع الكابلات المتحدة	141215	60
0	1,029	661	2,827,693.16	3,701,228	5,032	الوطنية لإنتاج النفط والطاقة الكهربائية من الصخر الزيتي	141216	61
0	116	114	176,979.94	427,781	731	الصناعات البتروكيمياوية الوسيطة	141217	62
0	89	94	202,467.40	239,713	1,196	فيلاذلفيا لصناعة الأدوية	141219	63
0	1	1	10,300.00	10,000	2	المتحدة لصناعة الحديد والصلب	141220	64
0	2,585	468	13,666,366.46	4,455,683	7,919	اسمنت الشمالية	141224	65
47	2,692	2,110	87,493,346.99	16,722,529	32,083	مصفاة البترول الأردنية	142041	66
<b>304</b>	<b>14,098</b>	<b>9,654</b>	<b>586,112,288.41</b>	<b>786,800,334</b>	<b>245,186</b>			<b>المجموع</b>
<b>846</b>	<b>29,409</b>	<b>21,158</b>	<b>2,850,861,809.75</b>	<b>4,072,512,406</b>	<b>1,318,006</b>			<b>المجموع الكلي</b>
					<b>233</b>			<b>عدد الشركات</b>

تابع الجدول رقم (2) عمليات نقل الملكية من واقع عقود التداول المنفذة في البورصة

سندات (دينار)

عدد العقود المعقدة	عدد المستثمرين		القيمة الاجمالية	عدد الاوراق المالية	عدد العقود	اسم الورقة المالية	رقم الورقة المالية	التسلسل
	بيعا	شراء						
خدمات								
0	2	2	555,039.25	600	3	اسناد قرض العربية الدولية للفنادق رقم 3	150233	1
استحقاق 2015/08/10 بمائدة 6.750%								
<b>0</b>	<b>2</b>	<b>2</b>	<b>555,039.25</b>	<b>600</b>	<b>3</b>			<b>المجموع</b>

حقوق اكتابة

عدد العقود المعقدة	عدد المستثمرين		القيمة الاجمالية	عدد الاوراق المالية	عدد العقود	اسم الورقة المالية	رقم الورقة المالية	التسلسل
	بيعا	شراء						
بنوك								
0	149	78	323,204.84	1,091,678	396	حق الاكتابة بأسهم البنك الأهلي الأردني	191078	1
2011/12/06								
0	84	7	205,111.14	593,576	125	حق الاكتابة بأسهم البنك الإستثماري	191077	2
2011/12/06								
<b>0</b>	<b>211</b>	<b>84</b>	<b>528,315.98</b>	<b>1,685,254</b>	<b>521</b>			<b>المجموع</b>
خدمات								
0	4	9	4,349.14	1,870	12	حق الاكتابة بأسهم المؤسسة الصحفية	191075	1
الأردنية (الرأى) 2011/08/02								
صناعة								
0	13	4	1,608.24	8,055	19	حق الاكتابة بأسهم الألبسة الأردنية	191076	1
2011/08/29								
<b>0</b>	<b>228</b>	<b>97</b>	<b>534,273.36</b>	<b>1,695,179</b>	<b>552</b>			<b>المجموع الكلي</b>

جدول رقم (3)

عمليات نقل الملكية للحالات المستثناءة من التداول

للفترة من 2011/1/1 الى 2011/12/31

اسهم

التسلسل	رقم الورقة	اسم الورقة المالية	عدد العقود			عدد الاوراق المالية			القيمة الاجمالية		
			الارثي	العاثلي	الاخري	الارثي	العاثلي	الاخري	الارثي	العاثلي	الاخري
1	111001	البنك الإسلامي الأردني	306	59	0	134,853	25,135	0	385,459.47	72,713.85	0.00
2	111002	البنك الأردني الكويتي	525	97	1	1,776,062	25,579	357	7,613,802.13	111,079.94	1,535.10
3	111003	البنك التجاري الأردني	31	7	0	11,728	4,608	0	14,053.79	7,243.68	0.00
4	111004	بنك الإسكان للتجارة والتمويل	184	42	3	83,954	30,040	4,255	677,212.25	239,566.59	34,309.45
5	111005	بنك الإستثمار العربي الأردني	16	4	0	14,419	6,896	0	18,541.29	9,159.46	0.00
6	111006	بنك الأردن دبي الإسلامي	75	14	0	24,227	88,578	0	25,091.42	111,982.88	0.00
7	111007	بنك الاتحاد	83	8	0	126,056	565	0	226,202.22	959.18	0.00
8	111009	بنك المؤسسة العربية المصرفية ( الأردن )	113	14	18	8,565	1,092	2,031	9,889.35	1,280.27	2,295.22
9	111014	البنك الإستثماري	76	13	0	77,479	8,667	0	121,224.85	14,158.69	0.00
10	111017	بنك المال الأردني	43	1	0	74,658	5	0	101,712.60	6.80	0.00
11	111020	بنك سويسته جنرال ( الأردن )	27	0	0	3,096	0	0	3,520.74	0.00	0.00
12	111021	بنك القاهرة عمان	40	1	0	17,347	200	0	49,458.40	538.00	0.00
13	111022	بنك الأردن	175	30	2	143,646	23,746	2,371	359,262.23	53,876.33	4,955.39
14	111033	البنك الأهلي الأردني	169	12	0	87,004	33,558	0	152,276.12	60,919.54	0.00
15	113023	البنك العربي	314	96	5	2,410,770	1,755,840	46,800	20,984,645.10	15,652,368.30	458,820.00
		المجموع	2,177	398	29	4,993,864	2,004,509	55,814	30,742,351.96	16,335,853.51	501,915.16
		تأمين									
1	121002	الشرق الأوسط للتأمين	3	0	0	2,500	0	0	4,650.00	0.00	0.00
2	121003	النسر العربي للتأمين	45	8	0	2,386	210	0	6,607.88	603.68	0.00
3	121004	التأمين الأردنية	13	0	0	22,947	0	0	57,045.57	0.00	0.00
4	121005	التأمين العامة العربية	11	0	0	9,213	0	0	6,181.83	0.00	0.00
5	121006	دلتا للتأمين	4	0	0	2,402	0	0	4,197.55	0.00	0.00
6	121007	القدس للتأمين	20	2	0	12,685	1,111	0	23,292.77	2,025.67	0.00
7	121008	المتحدة للتأمين	4	0	0	20,755	0	0	22,190.30	0.00	0.00
8	121009	الأردنية الفرنسية للتأمين	20	4	2	8,369	2,500	481	4,436.60	1,225.00	264.55
9	121010	الأراضي المقدسة للتأمين	22	0	0	4,178	0	0	4,082.29	0.00	0.00
10	121011	اليرموك للتأمين	30	0	0	292,201	0	0	217,355.50	0.00	0.00
11	121013	المشاركة للتأمين	6	0	0	14,503	0	0	5,247.14	0.00	0.00
12	121014	الشرق العربي للتأمين	15	0	0	33,344	0	0	52,731.34	0.00	0.00
13	121015	الأردنية الاماراتية للتأمين	6	0	0	64	0	0	56.32	0.00	0.00
14	121017	العرب للتأمين على الحياة والحوادث	14	9	0	1,731	760	0	1,594.58	679.44	0.00
15	121020	الإتحاد العربي الدولي للتأمين	3	0	0	1,000	0	0	2,700.00	0.00	0.00
16	121021	التأمين الوطنية	5	1	0	155	12,284	0	179.80	10,195.72	0.00
17	121022	الأردن الدولية للتأمين	5	0	0	21,600	0	0	13,434.00	0.00	0.00

تابع الجدول رقم (3) عمليات نقل الملكية للحالات المستثناءة من التداول

التسلسل	رقم الورقة	اسم الورقة المالية	عدد العقود			عدد الاوراق المالية			القيمة الاجمالية		
			الارضي	العائلي	الاخري	الارضي	العائلي	الاخري	الارضي	العائلي	الاخري
18	121025	التأمين الإسلامية	0	1	0	0	240	0.00	326.40	0.00	
19	121026	الضامنون العرب	1	0	20	600	0	288.00	0.00	2,669,799	
20	121031	البركة للتكافل	5	2	0	40,000	10,175	16,000.00	4,070.00	0	
21	121032	المتوسط والخليج للتأمين ( الأردن )	0	1	0	0	28	0.00	43.40	0	
22	121034	الأولى للتأمين	15	2	0	10,450	76	8,260.00	57.76	0	
		<b>المجموع</b>	<b>247</b>	<b>30</b>	<b>22</b>	<b>501,083</b>	<b>27,384</b>	<b>450,531.47</b>	<b>19,227.07</b>	<b>2,670,280</b>	
		<b>خدمات</b>									
1	111027	بيت المال للإدخار والإستثمار للإسكان (بيتنا)	41	1	0	20,300	4,334	12,383.00	2,643.74	0	
2	121033	داركم للإستثمار	15	2	0	1,700	13,978	1,080.00	9,021.08	0	
3	131002	البلاد للخدمات الطبية	10	0	0	66,936	0	83,670.00	0.00	0	
4	131003	الفنادق والسياحة الأردنية	19	0	0	2,547	0	13,002.30	0.00	0	
5	131004	الكهرباء الأردنية	734	68	47	390,595	131,376	1,350,160.75	492,042.91	28,247.65	
6	131005	العربية الدولية للفنادق	94	12	46	19,573	339	36,512.64	661.11	18,974.48	
7	131010	كهرباء محافظة إربد	426	90	1	10,647	2,414	189,800.72	39,568.45	1,148.00	
8	131011	الشامخة للإستثمارات العقارية والمالية	66	0	0	7,886	0	14,742.06	0.00	0	
9	131012	الخطوط البحرية الوطنية الأردنية	27	1	0	7,412	1	17,174.67	2.10	0	
10	131013	المؤسسة الصحفية الأردنية ( الرأي )	22	2	0	86,483	1,170	698,174.67	9,052.50	0	
11	131017	الأردن دبي للأملاك	60	10	0	1,018,776	1,554	641,775.41	963.96	0	
12	131018	المحفظة الوطنية للأوراق المالية	71	19	0	17,888	785	12,870.80	545.49	0	
13	131019	التجمعات للمشاريع السياحية	56	14	0	2,084	15	1,337.76	9.45	0	
14	131022	الأسواق الحرة الأردنية	3	0	0	1,650	0	19,305.00	0.00	0	
15	131023	المركز الأردني للتجارة الدولية	34	11	0	770	144	715.95	125.52	0	
16	131025	الإستثمارية القابضة للمغتربين الأردنيين	16	3	0	41,581	21,353	21,687.28	11,530.62	0	
17	131027	الموارد للتنمية والإستثمار	0	1	0	0	125	0.00	52.50	0	
18	131030	الأردنية للصحافة والنشر ( الدستور )	11	1	0	3,204	125	3,889.45	188.75	0	
19	131034	السلام الدولية للنقل والتجارة	4	0	0	11,913	0	14,772.12	0.00	0	
20	131035	البحر المتوسط للإستثمارات السياحية	7	0	0	27,500	0	55,275.00	0.00	0	
21	131036	الإنماء للإستثمارات والتسهيلات المالية	9	0	0	400	0	400.00	0.00	0	
22	131039	الثقة للإستثمارات الأردنية	8	0	0	7,250	0	10,236.30	0.00	0	
23	131051	الزرقاء للتعليم والإستثمار	47	8	0	19,905	6,563	46,463.54	15,051.09	0	
24	131052	العربية الدولية للتعليم والإستثمار	62	6	1	181,269	22,150	447,343.48	54,535.00	196.50	
25	131062	التسهيلات التجارية الأردنية	4	0	0	1,511	0	1,435.45	0.00	0	
26	131064	الأهلية للمشاريع	6	0	28	1,500	0	1,605.00	0.00	5,195,520	
27	131069	الإتحاد للإستثمارات المالية	58	12	0	17,354	1,658	14,748.96	2,309.86	0	
28	131070	العربية للإستثمارات المالية	7	0	0	4,013	0	8,326.65	0.00	0	
29	131071	الأردنية لضمان القروض	5	3	0	9,000	8,000	5,220.00	4,560.00	0	
30	131073	الإتحاد لتطوير الأراضي	45	22	0	9,800	3,413	15,322.20	5,332.13	0	
31	131076	التجمعات لخدمات التغذية والإسكان	21	3	0	28,540	20,052	22,975.40	12,017.04	0	
32	131077	التجمعات الإستثمارية المتخصصة	4	2	0	7,042	5,545	3,591.42	3,764.20	0	
33	131079	المستثمرون العرب المتحدون	105	22	0	148,261	34,987	39,546.93	8,609.61	0	
34	131080	التقليبات السياحية الأردنية	10	1	0	8,282	1	19,773.58	2.35	0	

تابع الجدول رقم (3) عمليات نقل الملكية للحالات المستثناء من التداول

التسلسل	رقم الورقة	اسم الورقة المالية	عدد العقود			عدد الاوراق المالية			القيمة الاجمالية	
			الارضي	العائلي	الاخرى	الارضي	العائلي	الاخرى	العائلي	الاخرى
35	131082	الشرق العربي للاستثمارات المالية والإقتصادية	17	0	0	44,114	0	0	0.00	24,428.75
36	131083	الأردنية للاستثمار والنقل السياحي	3	0	0	7,400	0	0	0.00	15,170.00
37	131086	الأردنية للاستثمارات المتخصصة	4	0	0	10,000	0	0	0.00	6,300.00
38	131087	تطوير العقارات	44	7	0	26,023	18,503	0	5,347.78	7,183.12
39	131088	الصقر للاستثمار والخدمات المالية	0	1	0	0	4,000	0	3,960.00	0.00
40	131089	الأمين للاستثمار	6	1	0	798	738	0	1,136.52	1,073.80
41	131090	المتحدة للاستثمارات المالية	15	0	0	174,219	0	0	0.00	229,465.95
42	131092	العرب للتصميم العقاري	13	8	0	9,936	10,419	0	1,590.42	1,344.24
43	131093	مدارس الاتحاد	3	1	0	55	11	0	13.86	69.85
44	131096	مجموعة البركات للإستثمار	0	0	3	0	0	886,731	0.00	0.00
45	131097	مجموعة النصر للإستثمار ( قابضة )	11	3	0	9,000	1,105	0	518.30	3,240.00
46	131098	الدولية للفنادق والأسواق التجارية	19	1	0	45,340	500	0	565.00	40,693.04
47	131101	المحفظة العقارية الاستثمارية	29	0	0	23,385	0	0	0.00	13,862.05
48	131206	الإتصالات الأردنية	166	24	1	70,523	9,873	7,500,000	54,702.17	393,729.32
49	131208	المقايضة للنقل والإستثمار	2	1	0	150	4,250	0	3,102.50	106.50
50	131213	عالية الخطوط الجوية الملكية الأردنية ( الملكية الأردنية )	57	39	1	5,758	12,432	2,531,201	15,098.93	7,354.92
51	131217	المستثمرون والشرق العربي للإستثمارات الصناعية والعقارية	11	0	0	1,450	0	0	0.00	344.50
52	131218	الشرق العربي للإستثمارات العقارية	7	0	0	5,832	0	0	0.00	6,773.12
53	131219	بندار للتجارة والإستثمار	0	1	0	0	1,500	0	900	0.00
54	131220	الإسراء للتعليم والإستثمار	12	0	0	540	0	0	0.00	1,301.40
55	131221	البنراء للتعليم	22	0	0	52,721	0	0	0.00	222,462.18
56	131222	فيلاذلفيا الدولية للإستثمارات التعليمية	4	0	0	26,138	0	0	0.00	91,483.00
57	131223	درويش الخليبي وأولاده	7	4	0	225	64,600	0	19,648.00	69.75
58	131224	العالمية للوساطة والأسواق المالية	39	12	0	170,374	57,791	0	15,530.22	42,068.18
59	131225	الإنماء العربية للتجارة والإستثمارات العالمية	2	2	0	100	1,500	0	1,110.00	59.00
60	131226	بيت الإستثمار للخدمات المالية	13	0	1	2,550	0	223,330	0.00	2,244.00
61	131227	أموال انفست	53	15	2	82,496	52,934	20,000	12,916.10	17,731.16
62	131228	مجموعة أوفتك ( القابضة )	17	10	0	12,300	7,309	0	3,125.93	5,811.00
63	131229	العقارية الأردنية للتصميم	27	3	0	5,233	1,855	0	857.65	2,516.40
64	131230	الجنوب للإلكترونيات	35	36	0	25,132	90,964	0	22,794.97	5,363.91
65	131231	الأمل للإستثمارات المالية	12	6	0	30,000	23,875	0	27,867.50	33,660.00
66	131232	الفارس الوطنية للإستثمار والتصدير	11	7	0	6,680	8,350	0	3,340.00	2,672.00
67	131233	الرؤية للإستثمار	0	0	3	0	0	61,000	0.00	0.00
68	131234	عمد للإستثمار والتصميم العقاري	15	1	0	6,142	760,000	0	1,694,800.00	14,487.32
69	131235	وادي الشتا للإستثمارات السياحية	6	0	5	490	0	263,731	0.00	298.90
70	131236	الإحداقيات العقارية	4	12	0	250	300	0	308.80	250.00
71	131237	إعمار للتطوير والإستثمار العقاري	36	16	0	33,226	2,457	0	1,278.19	13,365.73
72	131239	الأردنية للتعمير ( القابضة )	156	56	0	44,714	38,933	0	14,932.11	16,754.45

تابع الجدول رقم (3) عمليات نقل الملكية للحالات المستثناء من التداول

التسلسل	رقم الورقة	اسم الورقة المالية	عدد العقود			عدد الاوراق المالية			القيمة الاجمالية	
			الارضي	العائلي	الاخرى	الارضي	العائلي	الاخرى	العائلي	الاخرى
73	131240	ميثاق للإستثمارات العقارية	11	1	0	4,100	35	3,936.00	29.75	0.00
74	131241	المعاصرون للمشاريع الإسكانية	18	0	0	3,525	0	3,984.00	0.00	0.00
75	131243	مسافات للنقل المتخصص	29	14	0	13,719	3,558	5,626.63	1,036.30	0.00
76	131244	أوتاد للإستثمارات المتعددة	0	0	1	0	0	6,335	0.00	8,615.60
77	131246	الكفاءة للإستثمارات العقارية	20	4	0	1,100	3,430	597.00	1,716.60	0.00
78	131247	اتحاد المستثمرين العرب للتطوير العقاري	0	3	0	0	988,000	0.00	681,720.00	0.00
79	131248	شريك للأوراق المالية	20	4	1	15,000	5,906	30,000	3,130.18	24,900.00
80	131249	السنايل الدولية للإستثمارات الإسلامية (القاضة)	17	23	0	325	1,663	0	1,409.83	268.75
81	131250	البلاد للأوراق المالية والأستثمار	18	17	0	154	849	0	945.96	174.79
82	131251	الأولي للتصويل	62	53	0	50,340	8,934	0	5,144.12	28,764.34
83	131252	الأردنية للإدارة والاستشارات	4	0	0	550	0	0	0.00	704.00
84	131253	الأردن الدولية للإستثمار	1	0	0	1,000	0	0	0.00	680.00
85	131255	الديرة للإستثمار والتطوير العقاري	12	2	0	125,500	620	0	417.24	87,880.00
86	131256	المكاملة للنقل المتعدد	2	3	0	12,862	3,404	0	1,152.06	4,388.52
87	131257	القصور للمشاريع العقارية	11	1	0	13,064	1	0	0.82	10,973.76
88	131258	المستقبل العربية للإستثمار	7	6	0	11,562	4,636	0	2,454.12	5,435.82
89	131260	حدائق بابل للعقولة للإستثمارات	0	0	4	0	0	20,000	0.00	0.00
90	131261	الركائز للإستثمار	21	19	0	314	1,434	0	949.91	204.39
91	131262	مجموعة رم للنقل والإستثمار السياحي	9	6	0	1,672	32,093	0	32,293.00	1,755.10
92	131263	البطاقات العالمية	0	1	0	0	57	0	21.66	0.00
93	131264	المكاملة للتأجير التمويلي	3	3	0	1,000	2,000,000	0	3,280,000.00	1,620.00
94	131265	التحديث للإستثمارات العقارية	7	0	0	1,437	0	0	0.00	977.16
95	131267	الكفاءة للإستثمارات المالية والاقتصادية	0	2	0	0	226	0	117.64	0.00
96	131268	تهامة للإستثمارات المالية	5	3	0	245	109	0	35.97	115.15
97	131269	الأردن الأولى للإستثمار	69	36	0	102,528	20,702	0	5,061.30	20,895.17
98	131270	المهنية للإستثمارات العقارية والإسكان	31	13	0	56,661	2,581	0	1,136.00	26,594.40
99	131271	أبعاد الأردن والإمارات للإستثمار التجاري	0	8	0	0	744	0	577.43	0.00
100	131272	النموذجية للمطاعم	23	11	0	5,949	1,877	0	592.50	1,794.70
101	131273	عمران الشرق للتطوير العقاري	5	11	0	400	611	0	549.90	360.00
102	131274	دارات الأردنية (القاضة)	16	10	0	829	22,922	0	12,922.20	353.84
103	131275	سئاتك للإستثمار	0	7	0	0	2,400	0	1,160.50	0.00
104	131276	عنوان للإستثمار	4	3	2	12	91	1,809	77.35	10.20
105	131277	أمان للأوراق المالية	0	0	4	0	0	62,698	0.00	0.00
106	131278	الشرع للتطوير العقاري والإستثمارات	0	1	0	0	187,500	0	159,375.00	0.00
107	131279	مستشفى ابن الهيثم	19	2	0	56,269	19,251	0	16,106.67	49,982.10
108	131280	المجموعة المتحدة (القاضة)	23	14	10	4,144	65,158	81,000	8,146.04	528.72
109	131281	أمواج العقارية	0	0	2	0	0	3,368	0.00	0.00
110	131282	الإسراء للإستثمار والتمويل الإسلامي	6	5	0	300	1,500	0	946.50	210.00
111	131283	سرى للتنمية والإستثمار	11	12	0	81,000	33,500	0	13,440.00	29,200.00

تابع الجدول رقم (3) عمليات نقل الملكية للحالات المستثناء من التداول

التسلسل	رقم الورقة	اسم الورقة المالية	عدد العقود			عدد الاوراق المالية			القيمة الاجمالية		
			الارضي	العائلي	الاخري	الارضي	العائلي	الاخري	الارضي	العائلي	الاخري
112	131284	مساكن الأردن لتطوير الأراضي والمشاريع الصناعية	10	11	0	11,006	22,407	0	7,394.67	15,884.11	0.00
113	131285	عمود الدولية للإستثمارات المتعددة	0	1	0	0	500	0	0.00	240.00	0.00
114	131286	أفاق للطاقة	0	1	0	0	96,480	0	0.00	118,670.40	0.00
115	131287	الانتقائية للإستثمار والتطوير العقاري	7	0	1	7,250	0	430,000	12,035.00	0.00	279,500.00
116	131289	الصفوة للإستثمارات المالية	4	0	0	33,000	0	0	21,450.00	0.00	0.00
117	131291	العربية الحديثة للتعليم الخاص	11	0	1	17,038	0	2,500	17,038.00	0.00	5,000.00
118	141003	العربية للمشاريع الإستثمارية	9	6	0	200	12,254	0	45.00	2,728.20	0.00
119	141010	المتصدرة للأعمال والمشاريع	0	1	0	0	800	0	0.00	1,496.00	0.00
120	141031	عقاري للصناعات والإستثمارات العقارية	10	2	0	1,653	1,230	0	1,869.49	847.00	0.00
121	141036	المكاملة لتطوير الأراضي والإستثمار	21	0	0	24,059	0	0	11,937.57	0.00	0.00
122	141048	الإقبال للإستثمار	85	13	0	19,908	1,923	0	108,758.90	9,982.54	0.00
123	141058	إنجاز للتنمية والمشاريع المتعددة	14	1	0	48	62	0	40.80	56.42	0.00
124	141106	مجمع الظليل الصناعي العقاري	45	9	0	94,381	366,969	0	39,593.02	163,400.51	0.00
125	141218	الفاخون العرب للصناعة والتجارة	16	2	0	630	294	0	478.47	210.21	0.00
		<b>المجموع</b>	<b>3,701</b>	<b>926</b>	<b>165</b>	<b>3,891,600</b>	<b>5,370,992</b>	<b>17,338,040</b>	<b>5,568,136.49</b>	<b>7,124,216.35</b>	<b>56,004,306.73</b>
		<b>صناعة</b>									
1	141002	الأردنية لتجهيز وتسويق الدواجن ومنتجاتها	15	0	0	3,000	0	0	1,150.00	0.00	0.00
2	141004	الألبان الأردنية	87	18	25	6,785	954	536	12,435.95	1,713.65	959.44
3	141005	العامة للتعبئة	43	1	10	1,667	150	983	9,454.00	787.50	6,355.60
4	141006	العربية لصناعة الألمنيوم ( آرال )	118	20	0	10,997	715	0	15,969.02	1,014.20	0.00
5	141009	الصناعة التجارية الزراعية ( الإنتاج )	174	10	0	10,824	919	0	15,385.97	1,305.28	0.00
6	141011	الوطنية لصناعة الصلب	49	1	0	6,400	55	0	3,517.50	21.45	0.00
7	141012	دار الدواء للتنمية و الإستثمار	177	12	0	131,035	22,714	0	419,912.01	76,626.00	0.00
8	141014	مصانع الأخواخ الأردنية	35	1	3	28,133	1,472	425	127,706.02	6,888.96	1,891.25
9	141015	مصانع الخزف الأردنية	32	1	0	5,710	313	0	1,478.30	71.99	0.00
10	141017	مصانع الورق والكرتون الأردنية	14	2	0	1,356	505	0	801.75	310.35	0.00
11	141018	مناجم الفوسفات الأردنية	274	27	1	14,957	20,408	408,900	209,710.70	273,587.17	6,092,610.00
12	141019	الأردنية لصناعة الأنابيب	17	2	0	8,143	20,501	0	7,447.22	21,341.09	0.00
13	141020	الديباغة الأردنية	88	4	10	8,089	268	1,684	37,047.62	1,227.44	7,712.72
14	141023	المركز العربي للصناعات الدوائية والكيمياوية	42	5	0	6,364	1,317	0	14,868.14	3,629.25	0.00
15	141026	الصناعات الكيماوية الأردنية	12	0	0	11,023	0	0	25,351.20	0.00	0.00
16	141027	العالمية للصناعات الكيماوية	32	2	0	2,818	4,050	0	3,353.70	5,265.00	0.00
17	141029	الإستثمارات العامة	8	0	2	4,392	0	1,997	12,686.85	0.00	5,691.45
18	141032	الصناعات والكربت الأردنية ( حيمكو )	19	0	0	1,845	0	0	1,420.65	0.00	0.00
19	141038	الأردنية للصناعات الخشبية	20	1	0	128	2,400	0	536.32	10,176.00	0.00
20	141039	الوطنية لصناعة الكوابل والأسلاك الكهربائية	41	10	11	91,426	10,385	447	82,460.18	8,986.50	402.30
21	141040	السفوكيماويات الأردنية	14	0	0	157	0	0	557.54	0.00	0.00
22	141042	مصانع الإسمنت الأردنية	1,343	97	10	110,856	12,382	864	326,284.16	30,737.77	1,835.35
23	141043	البيوتاس العربية	50	1	7	1,253	12	1,370	51,132.39	495.60	56,152.80
24	141044	القرية للصناعات الغذائية والزيت النباتية	9	0	0	2,504	0	0	1,652.64	0.00	0.00

تابع الجدول رقم (3) عمليات نقل الملكية للحالات المستثناء من التداول

التسلسل	رقم الورقة	اسم الورقة المالية	عدد العقود			عدد الاوراق المالية			القيمة الاجمالية		
			الارضي	العائلي	الاخري	الارضي	العائلي	الاخري	الارضي	العائلي	الاخري
25	141052	العالمية الحديثة لصناعة الزيوت النباتية	37	1	0	34,760	2	0	29,429.20	1.76	0.00
26	141054	الوطنية لصناعة الكلورين	13	5	0	5,580	625	0	4,569.40	554.50	0.00
27	141055	الموارد الصناعية الأردنية	21	0	0	6,082	0	0	2,203.90	0.00	0.00
28	141059	الشرق الأوسط للكاكلات المتخصصة / مسك-الأردن	40	5	0	19,688	4,483	0	12,777.96	1,971.01	0.00
29	141061	الزى لصناعة الألبسة الجاهزة	30	11	1	1,253	1,753	995,000	367.99	541.67	318,400.00
30	141063	الوطنية للصناعات الهندسية المتعددة	28	0	0	8,238	0	0	8,238.00	0.00	0.00
31	141065	الباطون الجاهز والتوريدات الإنشائية	9	0	0	4,970	0	0	11,796.70	0.00	0.00
32	141070	حديد الأردن	153	23	0	324,841	16,667	0	707,525.39	36,435.30	0.00
33	141072	العربية للصناعات الكهربائية	2	0	0	100	0	0	38.00	0.00	0.00
34	141073	الشرق الأوسط للصناعات الدوائية والكيمائية والمستلزمات الطبية	21	0	0	9,750	0	0	53,018.22	0.00	0.00
35	141074	مصانع الإيجاد لإنتاج التبغ والسجائر	45	5	0	5,862	1,337	0	21,035.53	2,572.11	0.00
36	141077	رم علاء الدين للصناعات الهندسية	14	0	0	241	0	0	82.40	0.00	0.00
37	141078	الدولية للصناعات الخزفية	6	0	0	188	0	0	77.08	0.00	0.00
38	141084	الوطنية للدواجن	0	1	0	0	36	0	0.00	90.36	0.00
39	141086	المتكاملة للمشاريع المتعددة	7	1	0	100	1,500	0	83.00	1,245.00	0.00
40	141091	الوطنية لصناعات الألمنيوم	54	0	0	317,214	0	0	221,804.35	0.00	0.00
41	141094	دارالغذاء	21	0	0	75,589	0	0	154,779.10	0.00	0.00
42	141097	مجمع الشرق الأوسط للصناعات الهندسية والإلكترونية والثقيلة	35	2	0	12,875	114,840	0	3,914.25	35,516.40	0.00
43	141098	العربية لصناعة المواسير المعدنية	22	0	0	6,881	0	0	15,502.36	0.00	0.00
44	141101	العامية للصناعات الهندسية	13	0	0	22,000	0	0	22,000.00	0.00	0.00
45	141105	أمانة للإستثمارات الزراعية والصناعية	20	3	0	5,700	2,390	0	2,508.00	1,321.80	0.00
46	141110	الإتحاد للصناعات المتطورة	11	0	0	66,720	0	0	153,086.11	0.00	0.00
47	141141	مصانع الزيوت النباتية الأردنية	52	7	0	851	31	0	1,769.55	63.55	0.00
48	141170	الدولية لصناعات السيليكا	6	0	0	10,000	0	0	31,800.00	0.00	0.00
49	141203	الترافرتين	14	0	0	49,610	0	0	47,129.50	0.00	0.00
50	141204	الأردنية لإنتاج الأدوية	27	1	0	1,657	3,850	0	2,408.51	5,582.50	0.00
51	141205	الوطنية الأولى لصناعة وتكرير الزيوت النباتية	3	1	0	10	1	0	6.00	0.60	0.00
52	141208	القدس للصناعات الخرسانية	10	3	0	2,000	500	0	670.00	171.00	0.00
53	141209	العربية لصناعة المبيدات والأدوية البيطرية	3	4	0	2,003	5,540	0	3,324.98	9,171.55	0.00
54	141211	العامية لصناعة وتسويق الخرسانة الخفيفة	18	10	0	8,193	540	0	2,390.57	188.43	0.00
55	141214	أساس للصناعات الخرسانية	16	16	0	2,084	2,800	0	651.92	910.97	0.00
56	141215	مصانع الكاكلات المتحدة	23	14	0	33,931	27,372	0	21,721.68	18,368.20	0.00
57	141216	الوطنية لإنتاج النفط والطاقة الكهربائية من الصخر الزيتي	23	8	0	12,330	2,835	0	8,660.80	1,974.97	0.00
58	141217	الصناعات البترولية والكيمائية الوسيطة	52	1	0	5,240	35	0	2,063.20	13.65	0.00
59	141221	رخام الأردن	0	3	0	0	420,000	0	0.00	420,000.00	0.00
60	141222	سنيورة للصناعات الغذائية	0	0	3	0	0	1,213,599	0.00	0.00	2,225,639.53



تابع الجدول رقم (3) عمليات نقل الملكية للحالات المستثناء من التداول

التسلسل	رقم الورقة المالية	اسم الورقة المالية	عدد العقود			عدد الاوراق المالية			القيمة الاجمالية		
			الارثي	العائلي	الاخرى	الارثي	العائلي	الاخرى	العائلي	الاخرى	
61	141224	اسمنت الشمالية	2	40	4	100	5,631	86,249,118	336	14,639.81	189,371,618.00
62	142041	مصفاة البترول الأردنية	1,656	132	16	197,038	51,337	4,895	966,302.50	270,494.80	22,850.15
			<b>5,220</b>	<b>512</b>	<b>103</b>	<b>1,723,541</b>	<b>763,625</b>	<b>88,879,818</b>	<b>3,896,391.98</b>	<b>1,266,015.14</b>	<b>198,112,118.59</b>
			<b>11,345</b>	<b>1,866</b>	<b>319</b>	<b>11,110,088</b>	<b>8,166,510</b>	<b>108,943,952</b>	<b>40,657,411.90</b>	<b>24,745,312.07</b>	<b>255,900,108.55</b>
			<b>224</b>								

#### سندات

التسلسل	رقم الورقة المالية	اسم الورقة المالية	عدد العقود			عدد الاوراق المالية			القيمة الاجمالية		
			الارثي	العائلي	الاخرى	الارثي	العائلي	الاخرى	العائلي	الاخرى	
1	150233	اسناد قرض العربية الدولية للفنادق رقم 3 استحقاق 2015/08/10 فائدة 6.750%	0	1	0	0	300	0	0.00	277,500.00	0.00
			<b>0</b>	<b>1</b>	<b>0</b>	<b>0</b>	<b>300</b>	<b>0</b>	<b>0.00</b>	<b>277,500.00</b>	<b>0.00</b>

#### حقوق اكتتاب

التسلسل	رقم الورقة المالية	اسم الورقة المالية	عدد العقود			عدد الاوراق المالية			القيمة الاجمالية		
			الارثي	العائلي	الاخرى	الارثي	العائلي	الاخرى	العائلي	الاخرى	
1	191075	حق الإكتتاب بأسهم المؤسسة الصحفية الأردنية (الرأى) 2011/08/02	7	0	0	26,453	0	0	57,932.07	0.00	0.00
			<b>7</b>	<b>0</b>	<b>0</b>	<b>26,453</b>	<b>0</b>	<b>0</b>	<b>57,932.07</b>	<b>0.00</b>	<b>0.00</b>

جدول رقم (4)

توزيع المستثمرين المتعاملين بالاوراق المالية من واقع عقود التداول

للفترة من 2011/1/1 الى 2011/12/31

اسهم

نوع الورقة المالية	نوع المستثمر	تصنيف الجنسية	عدد المستثمرين		عدد العقود		عدد الاوراق المالية		القيمة الاجمالية
			شراء	بيع	شراء	بيع	شراء	بيع	
		أردنيين	19,132	26,552	1,073,644	1,076,686	2,726,738,424	2,678,847,983	1,684,823,120.12
	طبيعي	عرب	1,323	2,001	79,339	79,297	294,128,898	281,213,885	220,128,023.48
		أجانب	114	199	7,099	7,547	20,167,064	24,560,356	12,479,484.20
	المجموع		<b>20,569</b>	<b>28,752</b>	<b>1,160,082</b>	<b>1,163,530</b>	<b>3,041,034,386</b>	<b>2,984,622,224</b>	<b>1,917,430,627.80</b>
		أردنيين	407	482	117,913	120,416	800,828,354	894,123,997	610,102,732.80
	إعتباري	عرب	75	72	19,565	17,288	129,219,809	134,472,606	144,661,448.61
		أجانب	107	100	20,452	16,772	101,429,857	59,291,931	178,667,000.54
	المجموع		<b>589</b>	<b>654</b>	<b>157,930</b>	<b>154,476</b>	<b>1,031,478,020</b>	<b>1,087,888,534</b>	<b>933,431,181.95</b>
		أردنيين	0	1	0	1	0	282	126.90
	مشترك	عرب	0	2	0	5	0	1,366	6,561.66
		أجانب	0	0	0	0	0	0	0.00
	المجموع		<b>0</b>	<b>3</b>	<b>0</b>	<b>6</b>	<b>0</b>	<b>1,648</b>	<b>0.00</b>
		أردنيين	1	2	1	3	100	600	92,500.00
	طبيعي	عرب	0	0	0	0	0	0	0.00
		أجانب	0	0	0	0	0	0	0.00
	المجموع		<b>1</b>	<b>2</b>	<b>1</b>	<b>3</b>	<b>100</b>	<b>600</b>	<b>92,500.00</b>
		أردنيين	1	0	2	0	500	0	462,539.25
	إعتباري	عرب	0	0	0	0	0	0	0.00
		أجانب	0	0	0	0	0	0	0.00
	المجموع		<b>1</b>	<b>0</b>	<b>2</b>	<b>0</b>	<b>500</b>	<b>0</b>	<b>462,539.25</b>
		أردنيين	87	197	396	397	1,031,118	788,830	308,366.12
	طبيعي	عرب	4	9	15	24	22,471	85,822	6,826.01
		أجانب	0	3	0	6	0	1,101	0.00
	المجموع		<b>91</b>	<b>209</b>	<b>411</b>	<b>427</b>	<b>1,053,589</b>	<b>875,753</b>	<b>315,192.13</b>
		أردنيين	6	18	141	123	641,590	798,063	219,081.23
	إعتباري	عرب	0	1	0	2	0	21,363	0.00
		أجانب	0	0	0	0	0	0	0.00
	المجموع		<b>6</b>	<b>19</b>	<b>141</b>	<b>125</b>	<b>641,590</b>	<b>819,426</b>	<b>219,081.23</b>
	المجموع الكلي		<b>21,166</b>	<b>29,483</b>	<b>1,318,567</b>	<b>1,318,567</b>	<b>4,074,208,185</b>	<b>4,074,208,185</b>	<b>2,851,951,122.36</b>

جدول رقم (5)

ملخص عمليات التقاص والتسوية

للفترة من 2011/1/1 الى 2011/12/31

التسلسل رقم	اسم الوسيط	معلومات التداول			حجم التداول		المبالغ المقبوضة		المبالغ المدفوعة	
		عدد ايام التداول	حجم التداول	عدد عقود التداول	احتياطي السيولة	التسوية	المجموع	التسوية	المعلق	المجموع
1	4	الدولي	247	160,462,639.53	106,731	154,408,889.53	5,239,854.65	8,945,230.84	14,185,085.49	16,223,490.28
2	5	سياتك	247	61,414,537.85	27,159	59,783,737.85	7,166,239.65	5,322,026.19	12,488,265.84	8,475,624.75
3	6	الإستثمارات	247	23,278,106.89	28,661	23,278,106.89	87,433.49	2,089,717.02	2,177,150.51	2,291,560.16
4	7	شيركو	155	2,106,082.47	2,504	2,106,082.47	0.00	304,390.24	304,390.24	966,813.53
5	8	التممية	247	137,507,675.24	66,970	137,507,675.24	1,429,578.24	9,049,278.77	10,478,857.01	13,518,230.47
6	12	التعاون	247	222,589,903.56	92,536	219,846,153.56	2,995,563.00	21,338,365.40	24,333,928.40	22,709,672.64
7	14	الأمل	247	188,702,965.78	71,460	178,002,285.27	6,740,843.56	6,122,838.64	12,863,682.20	19,648,006.97
8	16	المتحدة	247	324,305,991.76	103,136	323,802,241.76	12,750,397.22	16,996,460.19	29,746,857.41	21,739,604.61
9	19	العربية	247	515,206,560.01	176,085	478,545,093.90	7,346,629.67	39,932,963.55	47,279,593.22	39,471,917.02
10	21	عمان	247	26,771,170.25	16,155	26,771,170.25	1,230,575.85	2,941,746.23	4,172,322.08	6,639,743.19
11	22	المحفظة	247	121,781,935.12	75,049	117,601,935.12	2,386,132.25	12,726,355.92	15,112,488.17	15,424,737.53
12	23	أوراق	247	79,091,793.81	37,839	78,588,043.81	7,638,836.64	19,937,958.91	27,576,795.55	2,998,731.44
13	24	الخليج	247	40,831,332.49	40,858	40,831,332.49	956,504.57	2,644,590.01	3,601,094.58	3,350,519.79
14	25	الصناعي	15	114,604.29	140	114,604.29	0.00	0.00	0.00	114,604.29
15	35	العربي انفست	247	180,901,736.15	48,746	129,126,002.27	9,403,393.08	15,654,813.30	25,058,206.38	20,166,055.05
16	36	إمكان	247	57,075,082.57	24,132	57,075,082.57	2,168,081.88	5,129,444.03	7,297,525.91	19,528,182.48
17	38	أسواق انفست	228	46,197,363.92	23,372	46,197,363.92	1,517,979.81	3,070,478.72	4,588,458.53	3,885,288.69
18	39	الإيمان	247	64,342,306.08	78,096	64,342,306.08	979,762.66	4,966,107.41	5,945,870.07	6,408,669.73
19	40	فريخ	247	59,822,688.96	28,887	59,822,688.96	0.00	6,751,731.10	6,751,731.10	6,546,818.32
20	41	الشروق	247	38,999,960.79	27,994	38,999,960.79	1,519,472.80	3,803,384.55	5,322,857.35	5,901,021.50
21	42	أمان	209	40,197,219.54	46,796	40,197,219.54	770,649.40	3,035,101.16	3,805,750.56	4,768,239.62
22	43	الأولي	247	41,112,013.75	34,941	41,112,013.75	1,894,533.82	2,897,926.85	4,792,460.67	4,681,055.92
23	45	الفارس	247	171,264,100.60	42,452	156,318,150.60	2,747,847.79	15,011,692.85	17,759,540.64	32,425,841.14
24	46	آسيا	247	95,506,701.86	31,577	90,901,717.38	3,354,809.38	9,868,611.42	13,223,420.80	13,670,857.98
25	47	الحكمة	247	52,674,842.68	35,750	52,674,842.68	699,423.69	5,857,852.79	6,557,276.48	11,327,878.46
26	48	المغتربين	247	104,786,720.27	59,535	104,786,720.27	15,352.44	7,313,129.85	7,328,482.29	7,424,864.50
27	49	العالمية للوساطة	247	54,237,209.49	57,861	54,237,209.49	451,441.24	2,231,612.13	2,683,053.37	5,366,834.40
28	50	الملتقى	247	102,031,581.60	57,298	102,031,581.60	2,166,440.61	4,506,490.76	6,672,931.37	5,632,910.03
29	52	الصقر العربي	23	174,715.02	79	174,715.02	0.13	31.45	31.58	174,746.60
30	53	صكوك	243	11,365,634.16	8,157	11,365,634.16	0.00	1,309,209.98	1,309,209.98	2,440,564.22
31	54	الأصدقاء	225	21,318,807.19	19,759	21,318,807.19	122,673.50	1,283,473.97	1,406,147.47	3,521,030.96
32	55	إبداع	247	12,823,032.92	11,308	12,823,032.92	43,330.39	1,674,947.79	1,718,278.18	2,185,843.04
33	56	أحياد	247	166,371,339.97	71,144	166,371,339.97	10,305,478.58	8,570,123.11	18,875,601.69	20,659,817.52

تابع الجدول رقم (5) ملخص عمليات التفاضل والتسوية

المبالغ المدفوعة			المبالغ المقبوضة			حجم التداول		معلومات التداول			اسم	رقم	التسلسل
المجموع	المعلق	التسوية	المجموع	التسوية	احتياطي السيولة	الخاضع للتسوية	عدد عقود التداول	حجم التداول	عدد ايام التداول	الوسيط المختصر	الوسيط		
2,260,048.84	0.00	2,260,048.84	285,420.10	285,420.10	0.00	11,720,091.98	8,795	11,720,091.98	140	بيت الاستثمار	57	34	
513.00	0.00	513.00	0.00	0.00	0.00	513.00	1	513.00	1	الخبراء	58	35	
1,136,867.93	0.00	1,136,867.93	740,301.19	700,909.74	39,391.45	5,058,918.42	11,709	5,058,918.42	199	الوميض	60	36	
9,881,164.71	0.00	9,881,164.71	6,814,633.08	5,684,442.63	1,130,190.45	144,192,300.09	22,340	144,192,300.09	247	ايفا	61	37	
4,339,780.64	0.00	4,339,780.64	5,302,203.58	5,227,505.79	74,697.79	55,813,633.62	46,968	55,813,633.62	247	دلتا	62	38	
6,232,311.34	0.00	6,232,311.34	4,227,047.90	3,810,229.14	416,818.76	44,185,358.12	28,031	44,185,358.12	247	شعاع	63	39	
19,598,633.71	0.00	19,598,633.71	24,673,918.67	14,454,239.14	10,219,679.53	205,800,721.84	81,778	216,236,152.06	247	سنابل الخير	64	40	
9,143,484.74	0.00	9,143,484.74	4,091,786.01	2,789,436.69	1,302,349.32	30,881,313.21	13,183	30,881,313.21	247	السهم	65	41	
5,177,188.48	0.00	5,177,188.48	11,763,506.23	7,916,124.58	3,847,381.65	62,153,214.59	44,791	62,970,174.59	247	الأمناء	66	42	
28,333,049.89	0.00	28,333,049.89	23,339,141.43	15,615,114.73	7,724,026.70	235,430,040.70	53,903	244,495,670.84	247	المال للوساطة	67	43	
4,345,027.73	0.00	4,345,027.73	7,999,874.89	5,626,390.88	2,373,484.01	49,958,749.70	24,923	49,958,749.70	247	الصفوة	68	44	
14,058,935.60	0.00	14,058,935.60	15,850,815.17	9,774,373.77	6,076,441.40	196,103,903.69	58,517	197,425,386.29	247	مبادلة	69	45	
27,115,438.07	372,544.45	26,742,893.62	46,664,891.29	24,720,236.75	21,944,654.54	191,810,603.16	41,999	191,810,603.16	247	هيريس	70	46	
2,565,417.03	0.00	2,565,417.03	3,380,305.30	3,380,305.30	0.00	32,632,913.87	25,846	32,632,913.87	247	السلام	71	47	
3,555,761.01	0.00	3,555,761.01	1,858,443.65	1,783,176.22	75,267.43	9,940,877.76	4,959	9,940,877.76	208	النخبة	72	48	
2,860,578.17	0.00	2,860,578.17	776,068.22	776,068.22	0.00	84,146,668.65	18,759	84,146,668.65	247	الخصريون	73	49	
18,264,110.93	0.00	18,264,110.93	13,848,600.18	4,399,095.19	9,449,504.99	72,056,795.75	29,308	79,734,030.75	247	الإيجاد للوساطة	75	50	
9,774,420.00	0.00	9,774,420.00	9,063,586.74	6,047,378.13	3,016,208.61	70,265,897.32	44,651	71,190,975.82	247	الأهلي للوساطة	77	51	
2,777,131.43	0.00	2,777,131.43	2,459,795.89	2,148,249.41	311,546.48	13,233,018.00	15,873	13,233,018.00	247	سوسيته جنرال للوساطة	78	52	
32,645,373.79	3,888.30	32,641,485.49	16,046,612.04	8,155,097.10	7,891,514.94	138,390,354.87	30,699	139,594,154.87	247	الموارد للوساطة	80	53	
14,538,708.02	0.00	14,538,708.02	13,937,966.31	9,432,533.43	4,505,432.88	187,639,984.69	102,820	188,143,734.69	247	البلاد	81	54	
3,437,790.67	0.00	3,437,790.67	9,689,177.82	3,671,632.58	6,017,545.24	34,196,356.27	21,488	34,196,356.27	247	تقوى	82	55	
13,142,245.75	0.00	13,142,245.75	13,046,685.92	10,938,325.09	2,108,360.83	107,450,476.65	52,071	111,063,916.65	247	التدوة	83	56	
514,950.35	0.00	514,950.35	0.00	0.00	0.00	514,950.35	420	514,950.35	50	أموال	84	57	
4,430,848.94	0.00	4,430,848.94	10,661,581.26	10,413,644.81	247,936.45	67,209,123.56	36,286	67,209,123.56	247	استثمار	85	58	
10,417,785.31	0.00	10,417,785.31	7,796,893.08	5,238,857.32	2,558,035.76	97,227,299.17	57,081	97,227,299.17	247	الأوائل	86	59	
4,914,681.22	0.00	4,914,681.22	5,800,593.63	4,659,024.77	1,141,568.86	44,359,031.11	15,680	45,610,326.61	246	جيسكو	87	60	
1,533,514.14	0.00	1,533,514.14	902,166.56	902,166.56	0.00	3,885,682.38	3,414	3,885,682.38	220	كيميفك	89	61	
22,766,695.06	0.00	22,766,695.06	15,373,843.76	8,028,552.65	7,345,291.11	146,752,590.84	38,307	147,983,790.84	210	البيت الكوني	90	62	
3,649,985.38	0.00	3,649,985.38	3,555,788.07	3,468,636.24	87,151.83	49,518,105.29	51,523	49,518,105.29	247	أمنية	91	63	
3,256,195.04	0.00	3,256,195.04	10,850,321.35	7,171,291.54	3,679,029.81	42,412,703.09	35,144	42,412,703.09	247	الياسمين	92	64	
1,150,897.41	0.00	1,150,897.41	1,278,208.95	1,271,424.87	6,784.08	4,935,248.52	7,170	4,935,248.52	226	مسك للوساطة	93	65	
679,156.07	0.00	679,156.07	1,290,943.84	1,281,524.20	9,419.64	6,508,349.01	2,145	6,508,349.01	34	جلويل	94	66	
<b>638,788,467.23</b>	<b>399,014.50</b>	<b>638,389,452.73</b>	<b>638,788,467.23</b>	<b>441,059,492.70</b>	<b>197,728,974.53</b>	<b>5,537,449,530.86</b>	<b>2,583,749</b>	<b>5,709,799,447.80</b>				<b>المجموع</b>	

جدول رقم (6)  
الرقم والرمز العالمي للأوراق المالية المصدرة  
اسهم

الرمز العالمي (CFI)	الرقم العالمي (ISIN)	اسم الورقة المالية	رقم الورقة المالية	التسلسل بنوك
ESVUFR	JO1100111011	البنك الإسلامي الأردني	111001	1
ESVUFR	JO1100211019	البنك الأردني الكويتي	111002	2
ESVUFR	JO1100311017	البنك التجاري الأردني	111003	3
ESVUFR	JO1100411015	بنك الإسكان للتجارة والتمويل	111004	4
ESVUFR	JO1100511012	بنك الإستثمار العربي الأردني	111005	5
ESVUFR	JO1100612018	بنك الأردن دبي الإسلامي	111006	6
ESVUFR	JO1100711018	بنك الإتحاد	111007	7
ESVUFR	JO1100911014	بنك المؤسسة العربية المصرفية (الأردن)	111009	8
ESVUFR	JO1101111010	بنك فيلادلفيا للاستثمار	111011	9
ESVUFR	JO1101411014	البنك الإستثماري	111014	10
ESVUFR	JO1101711017	بنك المال الأردني	111017	11
ESVUFR	JO1102011011	بنك سوسيته جنرال (الأردن)	111020	12
ESVUFR	JO1102111019	بنك القاهرة عمان	111021	13
ESVUFR	JO1102211017	بنك الأردن	111022	14
ESVUFR	JO1103311014	البنك الأهلي الأردني	111033	15
ESVUFR	JO1120111017	البنك العربي الإسلامي الدولي	111201	16
ESVUFR	JO1302311013	البنك العربي	113023	17
<b>تأمين</b>				
ESVUFR	JO2100211017	الشرق الأوسط للتأمين	121002	1
ESVUFR	JO2100311015	النسر العربي للتأمين	121003	2
ESVUFR	JO2100411013	التأمين الأردنية	121004	3
ESVUFR	JO2100511010	التأمين العامة العربية	121005	4
ESVUFR	JO2100611018	دلتا للتأمين	121006	5
ESVUFR	JO2100711016	القدس للتأمين	121007	6
ESVUFR	JO2100811014	المتحدة للتأمين	121008	7
ESVUFR	JO2100911012	الأردنية الفرنسية للتأمين	121009	8
ESVUFR	JO2101011010	الأراضي المقدسة للتأمين	121010	9
ESVUFR	JO2101111018	اليرموك للتأمين	121011	10
ESVUFR	JO2101211016	جراسا للتأمين	121012	11
ESVUFR	JO2101311014	المنارة للتأمين	121013	12
ESVUFR	JO2101411012	الشرق العربي للتأمين	121014	13
ESVUFR	JO2101511019	الأردنية الإماراتية للتأمين	121015	14
ESVUFR	JO2101611017	الأردن والخليج للتأمين	121016	15
ESVUFR	JO2101711015	العرب للتأمين على الحياة والحوادث	121017	16
ESVUFR	JO2101811013	فيلادلفيا للتأمين	121018	17
ESVUFR	JO2102011019	الإتحاد العربي الدولي للتأمين	121020	18
ESVUFR	JO2102111017	التأمين الوطنية	121021	19

تابع الجدول رقم (6) الرقم والرمز العالمي للأوراق المالية المصدرة

الرمز العالمي (CFI)	الرقم العالمي (ISIN)	اسم الورقة المالية	رقم الورقة المالية	التسلسل
ESVUFR	JO2102211015	الأردن الدولية للتأمين	121022	20
ESVUFR	JO2102311013	المجموعة العربية الأوروبية للتأمين	121023	21
ESVUFR	JO2102411011	العربية الأمانية للتأمين	121024	22
ESVUFR	JO2102511018	التأمين الإسلامية	121025	23
ESVUFR	JO2102611016	الضامنون العرب	121026	24
ESVUFR	JO2102711014	المجموعة العربية الأردنية للتأمين	121027	25
ESVUFR	JO2103111016	البركة للتكاثل	121031	26
ESVUFR	JO2103211014	المتوسط والخليج للتأمين ( الأردن )	121032	27
ESVUFR	JO2103411010	الأولى للتأمين	121034	28
خدمات				
ESVTFR	JO1102711016	بيت المال للإدخار والاستثمار للإسكان ( بيتنا )	111027	1
ESVUFR	JO2103311012	داركم للاستثمار	121033	2
ESVUFR	JO3100211015	البلاد للخدمات الطبية	131002	3
ESVUFR	JO3100311013	الفنادق والسياحة الأردنية	131003	4
ESVUFR	JO3100411011	الكهرباء الأردنية	131004	5
ESVUFR	JO3100511018	العربية الدولية للفنادق	131005	6
ESVUFR	JO3101011018	كهرباء محافظة إربد	131010	7
ESVTFR	JO3101111016	الشامخة للاستثمارات العقارية والمالية	131011	8
ESVTFR	JO3101211014	الخطوط البحرية الوطنية الأردنية	131012	9
ESVUFR	JO3101311012	المؤسسة الصحفية الأردنية ( الرأي )	131013	10
ESVUFR	JO3101411010	الحمة المعدنية الأردنية	131014	11
ESVUFR	JO3101511017	فنادق الشرق الأوسط والكومودور المتحدة	131015	12
ESVTFR	JO3101711013	الأردن دبي للأموال	131017	13
ESVUFR	JO3101811011	المحفظة الوطنية للأوراق المالية	131018	14
ESVUFR	JO3101911019	التجمعات للمشاريع السياحية	131019	15
ESVTFR	JO3102211013	الأسواق الحرة الأردنية	131022	16
ESVUFR	JO3102311011	المركز الأردني للتجارة الدولية	131023	17
ESVUFR	JO3102511016	الاستثمارية القابضة للمغتربين الأردنيين	131025	18
ESVUFR	JO3102711012	الموارد للتنمية والاستثمار	131027	19
ESVUFR	JO3102811010	الأردنية للسياحة والمياه المعدنية ( حمامات ماعين )	131028	20
ESVUFR	JO3103011016	الأردنية للصحافة والنشر ( الدستور )	131030	21
ESVUFR	JO3103211012	العالمية لإدارة التأمينات الصحية	131032	22
ESVUFR	JO3103311010	الشرق الأوسط للتنمية والتجارة	131033	23
ESVTFR	JO3103411018	السلام الدولية للنقل والتجارة	131034	24
ESVUFR	JO3103511015	البحر المتوسط للاستثمارات السياحية	131035	25
ESVUFR	JO3103611013	الإنماء للاستثمارات والتسهيلات المالية	131036	26
ESVUFR	JO3103911017	الثقة للاستثمارات الأردنية	131039	27
ESVUFR	JO3104111013	الإقبال للاستثمارات المالية	131041	28
ESVUFR	JO3104511014	الدار الوطنية للصحافة والإعلام	131045	29
ESVUFR	JO3105111012	الزرقاء للتعليم والاستثمار	131051	30
ESVUFR	JO3105211010	العربية الدولية للتعليم والاستثمار	131052	31
ESVTFR	JO3105511013	الثقة للنقل الدولي	131055	32

تابع الجدول رقم (6) الرقم والرسم العالمي للأوراق المالية المصدرة

الرمز العالمي (CFI)	الرقم العالمي (ISIN)	اسم الورقة المالية	رقم الورقة المالية	التسلسل
ESVUFR	JO3106011013	البحرينية الأردنية للتقنية والاتصالات	131060	33
ESVUFR	JO3106211019	التسهيلات التجارية الأردنية	131062	34
ESVUFR	JO3106411015	الأهلية للمشاريع	131064	35
ESVUFR	JO3106511012	الضمان للاستثمار	131065	36
ESVTFR	JO3106611010	الموحدة للنقل والخدمات اللوجستية	131066	37
ESVUFR	JO3106711018	زارة للاستثمار ( قابضة )	131067	38
ESVUFR	JO3106911014	الإتحاد للاستثمارات المالية	131069	39
ESVUFR	JO3107011012	العربية للاستثمارات المالية	131070	40
ESVUFR	JO3107111010	الأردنية لضمان القروض	131071	41
ESVTFR	JO3107311016	الإتحاد لتطوير الأراضي	131073	42
ESVUFR	JO3107411014	الأردنية للإنتاج التلفزيوني والإذاعي والسينمائي	131074	43
ESVUFR	JO3107511011	الطبايعون والمطورون العرب	131075	44
ESVTFR	JO3107611019	التجمعات لخدمات التغذية والإسكان	131076	45
ESVUFR	JO3107711017	التجمعات الاستثمارية المتخصصة	131077	46
ESVUFR	JO3107811015	الشرق للمشاريع الاستثمارية	131078	47
ESVUFR	JO3107911013	المستثمرون العرب المتحدون	131079	48
ESVTFR	JO3108011011	النقل والسياحة الأردنية	131080	49
ESVUFR	JO3108111019	المتخصصة للتجارة والاستثمارات	131081	50
ESVUFR	JO3108211017	الشرق العربي للاستثمارات المالية والاقتصادية	131082	51
ESVTFR	JO3108311015	الأردنية للاستثمار والنقل السياحي	131083	52
ESVUFR	JO3108511010	الدولية للاستثمارات الصناعية والتجارية والسياحية	131085	53
ESVUFR	JO3108611018	الأردنية للاستثمارات المتخصصة	131086	54
ESVTFR	JO3108711016	تطوير العقارات	131087	55
ESVUFR	JO3108811014	الصقير للاستثمار والخدمات المالية	131088	56
ESVUFR	JO3108911012	الأمين للاستثمار	131089	57
ESVUFR	JO3109011010	المتحدة للاستثمارات المالية	131090	58
ESVTFR	JO3109211016	العرب للتنمية العقارية	131092	59
ESVUFR	JO3109311014	مدارس الإتحاد	131093	60
ESVUFR	JO3109611017	مجموعة البركات للاستثمار	131096	61
ESVUFR	JO3109711015	مجموعة العصر للاستثمار ( قابضة )	131097	62
ESVUFR	JO3109811013	الدولية لل فنادق والأسواق التجارية	131098	63
ESVTFR	JO3110111015	المحفظة العقارية الاستثمارية	131101	64
ESVUFR	JO3110411019	عمان للتنمية والاستثمار	131104	65
ESVUFR	JO3110511016	الأردنية لإعادة تمويل الرهن العقاري	131105	66
ESVUFR	JO3120111013	تسويق الكفاءات الأردنية	131201	67
ESVUFR	JO3120211011	الكهرباء الوطنية	131202	68
ESVUFR	JO3120311027	توليد الكهرباء المركزية	131203	69
ESVUFR	JO3120411025	توزيع الكهرباء	131204	70
ESVUFR	JO3120511014	فنادق الأراضي المقدسة	131205	71
ESVUFR	JO3120611012	الاتصالات الأردنية	131206	72
ESVUFR	JO3120711010	المجموعة الاستشارية الاستثمارية	131207	73
ESVTFR	JO3120811018	المقايضة للنقل والاستثمار	131208	74

تابع الجدول رقم (6) الرقم والرمز العالمي للأوراق المالية المصدرة

الرمز العالمي (CFI)	الرقم العالمي (ISIN)	اسم الورقة المالية	رقم الورقة المالية	التسلسل
ESVUFR	JO3120911016	العربية للإستثمار الإعلامي (قابضة)	131209	75
ESVUFR	JO3121011014	الشرق العربي للتطوير والاستثمارات ( قابضة )	131210	76
ESVUFR	JO3121111012	الأردن لتطوير المشاريع السياحية	131211	77
ESVUFR	JO3121211010	الاستثمارات التعدينية	131212	78
ESVTFR	JO3121311018	عالية الخطوط الجوية الملكية الأردنية ( الملكية الأردنية)	131213	79
ESVUFR	JO3121411016	اكاديمية الطيران الملكية الأردنية	131214	80
ESVUFR	JO3121511013	العامرة الأردنية للصوامع والتمويل	131215	81
ESVTFR	JO3121611011	البريد الأردني	131216	82
ESVTFR	JO3121711019	المستثمرون والشرق العربي للاستثمارات الصناعية والعقارية	131217	83
ESVTFR	JO3121811017	الشرق العربي للاستثمارات العقارية	131218	84
ESVUFR	JO3121911015	بندار للتجارة والإستثمار	131219	85
ESVUFR	JO3122011013	الإسراء للتعليم والإستثمار	131220	86
ESVUFR	JO3122111011	البتراء للتعليم	131221	87
ESVUFR	JO3122211019	ضيلادنيا الدولية للاستثمارات التعليمية	131222	88
ESVUFR	JO3122311017	درويش الخليبي وأولاده	131223	89
ESVUFR	JO3122411015	العالمية للوساطة والأسواق المالية	131224	90
ESVUFR	JO3122511012	الإنماء العربية للتجارة والإستثمارات العالمية	131225	91
ESVUFR	JO3122611010	بيت الإستثمار للخدمات المالية	131226	92
ESVUFR	JO3122711018	أموال انضست	131227	93
ESVTFR	JO3122811016	مجموعة أوفتاك ( القابضة)	131228	94
ESVUFR	JO3122911014	العقارية الأردنية للتنمية	131229	95
ESVUFR	JO3123011012	الجنوب للإلكترونيات	131230	96
ESVUFR	JO3123111010	الأمل للإستثمارات المالية	131231	97
ESVUFR	JO3123211018	الفارس الوطنية للإستثمار والتصدير	131232	98
ESVUFR	JO3123311016	الرؤية للإستثمار	131233	99
ESVTFR	JO3123411014	عمد للإستثمار والتنمية العقارية	131234	100
ESVUFR	JO3123511011	وادي الشتا للإستثمارات السياحية	131235	101
ESVUFR	JO3123611019	الإحداقيات العقارية	131236	102
ESVTFR	JO3123711017	إعمار للتطوير والإستثمار العقاري	131237	103
ESVUFR	JO3123811015	نوبار للتجارة والإستثمار	131238	104
ESVTFR	JO3123911013	الأردنية للتعيمير ( القابضة )	131239	105
ESVTFR	JO3124011011	ميثاق للإستثمارات العقارية	131240	106
ESVTFR	JO3124111019	المعاصرون للمشاريع الإسكانية	131241	107
ESVTFR	JO3124211017	زهرة الأردن للإستثمارات العقارية والفنادق	131242	108
ESVTFR	JO3124311015	مسافات للنقل المتخصص	131243	109
ESVUFR	JO3124411013	أوتاد للإستثمارات المتعددة	131244	110
ESVUFR	JO3124511010	الشرق الأوسط للإستثمارات المتعددة	131245	111
ESVTFR	JO3124611018	الكفاءة للإستثمارات العقارية	131246	112
ESVTFR	JO3124711016	إتحاد المستثمرون العرب للتطوير العقاري	131247	113
ESVUFR	JO3124811014	شبركو للأوراق المالية	131248	114
ESVUFR	JO3124911012	السنايل الدولية للإستثمارات الإسلامية ( القابضة)	131249	115
ESVUFR	JO3125011010	البلاد للأوراق المالية والأستثمار	131250	116



تابع الجدول رقم (6) الرقم والرمز العالمي للأوراق المالية المصدرة

الرمز العالمي (CFI)	الرقم العالمي (ISIN)	اسم الورقة المالية	رقم الورقة المالية	التسلسل
ESVUFR	JO3125111018	الأولى للتصويل	131251	117
ESVUFR	JO3125211016	الأردنية للإدارة والاستشارات	131252	118
ESVTFR	JO3125311014	الأردن الدولية للاستثمار	131253	119
ESVUFR	JO3125411012	الجميل للاستثمارات العامة	131254	120
ESVTFR	JO3125511019	الديرة للاستثمار والتطوير العقاري	131255	121
ESVTFR	JO3125611017	المتكاملة للنقل المتعدد	131256	122
ESVTFR	JO3125711015	التصور للمشاريع العقارية	131257	123
ESVUFR	JO3125811013	المستقبل العربية للاستثمار	131258	124
ESVTFR	JO3125911011	آفاق للاستثمار والتطوير العقاري ( القابضة )	131259	125
ESVUFR	JO3126011019	حدائق بابل المعلقة للاستثمارات	131260	126
ESVUFR	JO3126111017	الركائز للاستثمار	131261	127
ESVTFR	JO3126211015	مجموعة رم للنقل والاستثمار السياحي	131262	128
ESVUFR	JO3126311013	البطاقات العالمية	131263	129
ESVUFR	JO3126411011	المتكاملة للتأجير التصويلي	131264	130
ESVTFR	JO3126511018	التحديث للاستثمارات العقارية	131265	131
ESVTFR	JO3126611016	أرض النمو للتطوير والاستثمار العقاري	131266	132
ESVUFR	JO3126711014	الكفاءة للاستثمارات المالية والاقتصادية	131267	133
ESVUFR	JO3126811012	تهامة للاستثمارات المالية	131268	134
ESVUFR	JO3126911010	الأردن الأولى للاستثمار	131269	135
ESVTFR	JO3127011018	المهنية للاستثمارات العقارية والإسكان	131270	136
ESVUFR	JO3127111016	أبعاد الأردن والإمارات للاستثمار التجاري	131271	137
ESVTFR	JO3127211014	التموجية للمطاعم	131272	138
ESVUFR	JO3127311012	عمران الشرق للتطوير العقاري	131273	139
ESVUFR	JO3127411010	دارات الأردنية ( القابضة )	131274	140
ESVUFR	JO3127511017	سبائك للاستثمار	131275	141
ESVUFR	JO3127611015	عنوان للاستثمار	131276	142
ESVUFR	JO3127711013	أمان للأوراق المالية	131277	143
ESVTFR	JO3127811011	الشراء للتطوير العقاري والاستثمارات	131278	144
ESVUFR	JO3127911019	مستشفى ابن الهيثم	131279	145
ESVUFR	JO3128011017	المجموعة المتحدة ( القابضة )	131280	146
ESVTFR	JO3128111015	أمواج العقارية	131281	147
ESVTFR	JO3128211013	الإسراء للاستثمار والتمويل الإسلامي	131282	148
ESVTFR	JO3128311011	سرى للتنمية والاستثمار	131283	149
ESVTFR	JO3128411019	مساكن الأردن لتطوير الأراضي والمشاريع الصناعية	131284	150
ESVTFR	JO3128511016	عمون الدولية للاستثمارات المتعددة	131285	151
ESVTFR	JO3128611014	آفاق للطاقة	131286	152
ESVTFR	JO3128711012	الانتقاء للاستثمار والتطوير العقاري	131287	153
ESVTFR	JO3128811010	المجموعة المتحدة للنقل البري	131288	154
ESVUFR	JO3128911018	الصفوة للاستثمارات المالية	131289	155
ESVTFR	JO3129011016	العبور للشحن والنقل	131290	156
ESVTFR	JO3129111014	العربية الحديثة للتعليم الخاص	131291	157
ESVUFR	JO4100311011	العربية للمشاريع الاستثمارية	141003	158

تابع الجدول رقم (6) الرقم والرمز العالمي للأوراق المالية المصدرة

الرمز العالمي (CFI)	الرقم العالمي (ISIN)	اسم الورقة المالية	رقم الورقة المالية	التسلسل
ESVUFR	JO4101011016	المصدرة للأعمال والمشاريع	141010	159
ESVUFR	JO4102111013	الدولية للاستثمارات الطبية	141021	160
ESVUFR	JO4103111012	عقاري للصناعات والاستثمارات العقارية	141031	161
ESVTFR	JO4103611011	المتكاملة لتطوير الأراضي والاستثمار	141036	162
ESVUFR	JO4104811016	الإقبال للإستثمار	141048	163
ESVUFR	JO4105811015	إنجاز للتنمية والمشاريع المتعددة	141058	164
ESVTFR	JO4110611012	مجمع الضليل الصناعي العقاري	141106	165
ESVUFR	JO4110711010	المتحدة التكاملية للصناعات المتعددة والاستثمار	141107	166
ESVUFR	JO4111711019	الإستثمارات والصناعات المتكاملة (قايضة)	141117	167
ESVUFR	JO4121811015	الفتاحون العرب للصناعة والتجارة	141218	168
<b>صناعة</b>				
ESVUFR	JO4100211013	الأردنية لتجهيز وتسويق الدواجن ومنتجاتها	141002	1
ESVUFR	JO4100411019	الألبان الأردنية	141004	2
ESVUFR	JO4100511016	العامرة للتعبين	141005	3
ESVUFR	JO4100611014	العربية لصناعة الألمنيوم ( أزال )	141006	4
ESVUFR	JO4100811010	العربية لصناعة الأدوية/ مشطوبة	141008	5
ESVUFR	JO4100911018	الصناعية التجارية الزراعية ( الإنتاج )	141009	6
ESVUFR	JO4101111014	الوطنية لصناعة الصلب	141011	7
ESVUFR	JO4101211012	دار الدواء للتنمية و الإستثمار	141012	8
ESVUFR	JO4101311010	الصناعات البتروكيمياوية الوسيطة / مشطوبة	141013	9
ESVUFR	JO4101411018	مصانع الأجواخ الأردنية	141014	10
ESVUFR	JO4101511015	مصانع الخزف الأردنية	141015	11
ESVUFR	JO4101711011	مصانع الورق والكرتون الأردنية	141017	12
ESVUFR	JO4101811019	مناجم الفوسفات الأردنية	141018	13
ESVTFR	JO4101911017	الأردنية لصناعة الأنابيب	141019	14
ESVUFR	JO4102011015	الديباغة الأردنية	141020	15
ESVUFR	JO4102311019	المركز العربي للصناعات الدوائية والكيمياوية	141023	16
ESVUFR	JO4102411017	الجنوب لصناعة الفلاتر	141024	17
ESVUFR	JO4102511014	الصناعات الوطنية	141025	18
ESVUFR	JO4102611012	الصناعات الكيماوية الأردنية	141026	19
ESVUFR	JO4102711010	العالمية للصناعات الكيماوية	141027	20
ESVUFR	JO4102811018	صناعات علاء الدين	141028	21
ESVUFR	JO4102911016	الإستثمارات العامة	141029	22
ESVUFR	JO4103011014	رافيا الصناعية للأكياس البلاستيكية	141030	23
ESVUFR	JO4103211010	الصناعات والكبريت الأردنية ( جيمكو )	141032	24
ESVUFR	JO4103511013	الغزل والنسيج الأردنية	141035	25
ESVUFR	JO4103811017	الأردنية للصناعات الخشبية	141038	26
ESVUFR	JO4103911015	الوطنية لصناعة الكوابل والأسلاك الكهربائية	141039	27
ESVUFR	JO4104011013	السلفوكيماويات الأردنية	141040	28
ESVUFR	JO4104211019	مصانع الإسمنت الأردنية	141042	29
ESVUFR	JO4104311017	اليوتاس العربية	141043	30
ESVUFR	JO4104411015	القرية للصناعات الغذائية والزيت النباتية	141044	31

تابع الجدول رقم (6) الرقم والرمز العالمي للأوراق المالية المصدرة

الرمز العالمي (CFI)	الرقم العالمي (ISIN)	اسم الورقة المالية	رقم الورقة المالية	التسلسل
ESVUFR	JO4104511012	الأردنية لصناعات الصوف الصخري	141045	32
ESVUFR	JO4105011012	العربية للمستلزمات الغذائية والطبية	141050	33
ESVUFR	JO4105211018	العالمية الحديثة لصناعة الزيوت النباتية	141052	34
ESVUFR	JO4105311016	الكوثر للإستثمار	141053	35
ESVUFR	JO4105411014	الوطنية لصناعة الكلوئين	141054	36
ESVUFR	JO4105511011	الموارد الصناعية الأردنية	141055	37
ESVUFR	JO4105611019	العربية للإستثمار والتجارة الدولية	141056	38
ESVUFR	JO4105911013	الشرق الأوسط للكايلات المتخصصة / مسك الأردن	141059	39
ESVTFR	JO4106011011	الصناعات الهندسية العربية	141060	40
ESVUFR	JO4106111019	الزي لصناعة الألبسة الجاهزة	141061	41
ESVUFR	JO4106211017	الوطنية للصناعات التسيحية والبلاستيكية	141062	42
ESVUFR	JO4106311015	الوطنية للصناعات الهندسية المتعددة	141063	43
ESVTFR	JO4106511010	الباطون الجاهز والتوريدات الإنشائية	141065	44
ESVUFR	JO4106611018	المؤسسة الطبية الأردنية	141066	45
ESVUFR	JO4106711016	الأردنية الكويتية للمنتجات الزراعية والغذائية	141067	46
ESVUFR	JO4106911012	نيزك لصناعة القوالب والمعدات	141069	47
ESVUFR	JO4107011010	حديد الأردن	141070	48
ESVUFR	JO4107211016	العربية للصناعات الكهربائية	141072	49
ESVUFR	JO4107311014	الشرق الأوسط للصناعات الدوائية والكماوية والمستلزمات الطبية	141073	50
ESVUFR	JO4107411012	مصانع الإتحاد لإنتاج التبغ والسجائر	141074	51
ESVUFR	JO4107511019	المتحدة للصناعات الزجاجية	141075	52
ESVUFR	JO4107611017	الرازي للصناعات الدوائية	141076	53
ESVUFR	JO4107711015	رم علاء الدين للصناعات الهندسية	141077	54
ESVUFR	JO4107811013	الدولية للصناعات الخزفية	141078	55
ESVUFR	JO4107911011	الدولية لإنتاج الأقمشة	141079	56
ESVUFR	JO4108011019	الصناعات الدوائية المتطورة	141080	57
ESVUFR	JO4108111017	للؤلؤة لصناعة الورق الصحي	141081	58
ESVUFR	JO4108411011	الوطنية للدواجن	141084	59
ESVUFR	JO4108611016	المتكاملة للمشاريع المتعددة	141086	60
ESVUFR	JO4108711014	دلتا للصناعات الغذائية	141087	61
ESVUFR	JO4108911010	الأردنية لصناعات البحر الميت	141089	62
ESVUFR	JO4109111016	الوطنية لصناعات الألمنيوم	141091	63
ESVUFR	JO4109211014	المصانع العربية الدولية للأغذية والإستثمار	141092	64
ESVUFR	JO4109411010	دارالغذاء	141094	65
ESVUFR	JO4109511017	العصرية للصناعات الغذائية والزيوت النباتية	141095	66
ESVUFR	JO4109711013	مجمع الشرق الأوسط للصناعات الهندسية والإلكترونية والثقيلة	141097	67
ESVUFR	JO4109811011	العربية لصناعة المواسير المعدنية	141098	68
ESVUFR	JO4110011015	الإقبال للطباعة والتغليف	141100	69
ESVUFR	JO4110111013	العامية للصناعات الهندسية	141101	70
ESVUFR	JO4110311019	البتروال الوطنية	141103	71
ESVUFR	JO4110511014	أمانة للإستثمارات الزراعية والصناعية	141105	72
ESVUFR	JO4111011014	الإتحاد للصناعات المتطورة	141110	73

تابع الجدول رقم (6) الرقم والرمز العالمي للأوراق المالية المصدرة

الرمز العالمي (CFI)	الرقم العالمي (ISIN)	اسم الورقة المالية	رقم الورقة المالية	التسلسل
ESVUFR	JO4111111012	ملح الصافي الأردنية	141111	74
ESVUFR	JO4111811017	المفرق للصناعات الغذائية	141118	75
ESVUFR	JO4111911015	مجموعة الشرق الأوسط للاستثمارات الدولية	141119	76
ESVUFR	JO4113011012	مفنبسا الأردن	141130	77
ESVUFR	JO4114011011	التبغ والسجاير الأردنية	141140	78
ESVUFR	JO4114111019	مصانع الزيوت النباتية الأردنية	141141	79
ESVUFR	JO4117011018	الدولية لصناعات السيليكا	141170	80
ESVUFR	JO4120111011	الأردن الدولية للصناعات	141201	81
ESVUFR	JO4120211019	الكندي للصناعات الدوائية	141202	82
ESVUFR	JO4120311017	الترافرتين	141203	83
ESVUFR	JO4120411015	الأردنية لإنتاج الأدوية	141204	84
ESVUFR	JO4120511012	الوطنية الأولى لصناعة وتكرير الزيوت النباتية	141205	85
ESVUFR	JO4120611010	عافية العالمية ( الأردن )	141206	86
ESVUFR	JO4120711018	العربية لصناعة الأدوية	141207	87
ESVUFR	JO4120811016	القدس للصناعات الخرسانية	141208	88
ESVUFR	JO4120911014	العربية لصناعة المبيدات والأدوية البيطرية	141209	89
ESVUFR	JO4121011012	الحياة للصناعات الدوائية	141210	90
ESVTFR	JO4121111010	العامه لصناعة وتسويق الخرسانة الخفيفة	141211	91
ESVUFR	JO4121211018	اتحاد النساجون العرب	141212	92
ESVUFR	JO4121311016	الأيسة الأردنية	141213	93
ESVTFR	JO4121411014	أساس للصناعات الخرسانية	141214	94
ESVUFR	JO4121511011	مصانع الكابلات المتحدة	141215	95
ESVUFR	JO4121611019	الوطنية لإنتاج النفط والطاقة الكهربائية من الصخر الزيتي	141216	96
ESVUFR	JO4121711017	الصناعات البتروكيماوية الوسيطة	141217	97
ESVUFR	JO4121911013	فيلاذلفيا لصناعة الأدوية	141219	98
ESVUFR	JO4122011011	المتحدة لصناعة الحديد والصلب	141220	99
ESVTFR	JO4122111019	رخام الأردن	141221	100
ESVUFR	JO4122211017	سنيورة للصناعات الغذائية	141222	101
ESVUFR	JO4122311015	سبا لسكب المعادن	141223	102
ESVUFR	JO4122411013	اسمنت الشمالية	141224	103
ESVUFR	JO4204111010	مصفاة البترول الأردنية	142041	104

سندات

التسلسل	رقم الورقة المالية	اسم الورقة المالية	الرقم العالمي (ISIN)	الرمز العالمي (CFI)
1	150002	سندات تنمية رقم 43 استحقاق 2000/11/30 بفائدة 9.000%	JO5014300016	DBFTFR
2	150003	سندات تنمية رقم 44 استحقاق 2002/03/31 بفائدة 9.000%	JO5014300024	DBFTFR
3	150004	سندات تنمية رقم 45 استحقاق 2003/07/31 بفائدة 9.000%	JO5014300032	DBFTFR
4	150005	سندات تنمية رقم 46 استحقاق 2002/06/19 بفائدة 8.250%	JO5014300040	DBFTFR
5	150006	سندات تنمية رقم 47 استحقاق 2001/11/10 بفائدة 8.500%	JO5014300057	DBFTFR
6	150007	سندات تنمية رقم 48 استحقاق 2004/07/25 بفائدة 9.250%	JO5014300065	DBFTFR
7	150008	سندات تنمية رقم 49 استحقاق 2004/10/30 بفائدة 9.250%	JO5014300073	DBFTFR
8	150009	سندات تنمية رقم 50 استحقاق 2004/12/28 بفائدة 9.250%	JO5014300081	DBFTFR
9	150010	سندات تنمية رقم 51 استحقاق 2005/05/30 بفائدة 9.250%	JO5014300099	DBFTFR
10	150011	سندات تنمية رقم 52 استحقاق 2005/08/28 بفائدة 9.250%	JO5014300107	DBFTFR
11	150012	سندات تنمية رقم 53 استحقاق 2003/07/15 بفائدة 8.380%	JO5014300115	DBFTFR
12	150013	سندات تنمية رقم 54 استحقاق 2005/07/30 بفائدة 8.630%	JO5014300123	DBFTFR
13	150204	اسناد قرض بنك القاهرة عمان رقم 1 استحقاق 2002/09/22 بفائدة 9.375%	JO1102141016	DBFGGR
14	150216	اسناد قرض سيتي بنك ان ايه فرع عمان الأردن استحقاق 2003/09/10 بفائدة 7.500%	JO5021641014	DBFGGR
15	150220	اسناد قرض بنك القاهرة عمان رقم 2 استحقاق 2010/04/08 بفائدة 7.500%	JO1102141024	DBFGGR
16	151001	سندات خزينة رقم 1997/1 استحقاق 2002/07/10 بفائدة 8.550%	JO5014400022	DBFTFR
17	151002	سندات خزينة رقم 1997/2 استحقاق 2004/10/18 بفائدة 8.625%	JO5014400030	DBFTFR
18	151004	سندات خزينة رقم 1999/1 استحقاق 2002/10/17 بفائدة 7.090%	JO5014400048	DBFTFR
19	151005	سندات خزينة رقم 1999/2 استحقاق 2002/12/12 بفائدة 6.740%	JO5014400055	DBFTFR
20	151006	سندات خزينة رقم 2000/1 استحقاق 2003/02/28 بفائدة 7.000%	JO5014400063	DBFTFR
21	151010	اذونات خزينة رقم 2000/3 استحقاق 2000/11/19	JO5014500011	DTZTFR
22	151011	سندات خزينة رقم 2000/2 استحقاق 2003/08/20 بفائدة 7.000%	JO5014400014	DBFTFR
23	151012	سندات خزينة رقم 2001/1 استحقاق 2003/09/04 بفائدة 4.750%	JO5014400071	DBFTFR
24	151013	سندات خزينة رقم 2001/2 استحقاق 2003/11/25 بفائدة 4.460%	JO5014400089	DBFTFR
25	151014	سندات خزينة رقم 2001/3 استحقاق 2003/12/27 بفائدة 4.470%	JO5014400097	DBFTFR
26	151015	سندات خزينة رقم 2002/1 استحقاق 2007/12/29 بفائدة 5.250%	JO5014400105	DBFTFR
27	151016	سندات خزينة رقم 2003/1 استحقاق 2008/03/20 بفائدة 4.850%	JO5014400113	DBFTFR
28	151017	سندات خزينة رقم 2003/2 استحقاق 2008/06/30 بفائدة 4.250%	JO5014400121	DBFTFR
29	151018	سندات خزينة رقم 2003/3 استحقاق 2008/09/30 بفائدة 4.500%	JO5014400139	DBFTFR
30	151019	سندات خزينة رقم 2003/4 استحقاق 2008/11/30 بفائدة 4.490%	JO5014400147	DBFTFR
31	151020	سندات خزينة رقم 2003/5 استحقاق 2008/12/28 بفائدة 4.580%	JO5014400154	DBFTFR
32	151021	سندات خزينة رقم 2004/1 استحقاق 2009/06/06 بفائدة 5.470%	JO5014400162	DBFTFR
33	151022	سندات خزينة رقم 2004/2 استحقاق 2011/08/18 بفائدة 7.050%	JO5014400170	DBFTFR
34	151023	سندات خزينة رقم 2005/1 استحقاق 2010/05/18 بفائدة 6.220%	JO5014400188	DBFTFR
35	151024	سندات خزينة رقم 2005/2 استحقاق 2010/07/10 بفائدة 7.010%	JO5014400196	DBFTFR
36	151025	سندات خزينة رقم 2005/3 استحقاق 2010/08/22 بفائدة 7.220%	JO5014400204	DBFTFR
37	151026	سندات خزينة رقم 2005/4 استحقاق 2010/09/15 بفائدة 7.300%	JO5014400212	DBFTFR
38	151027	سندات خزينة رقم 2005/5 استحقاق 2010/10/17 بفائدة 8.820%	JO5014400220	DBFTFR
39	151028	سندات خزينة رقم 2006/1 استحقاق 2009/01/29 بفائدة 7.260%	JO5014400238	DBFTFR

تابع الجدول رقم (6) الرقم والرسم العالمي للأوراق المالية المصدرة

الرمز العالمي (CFI)	الرقم العالمي (ISIN)	اسم الورقة المالية	رقم الورقة المالية	التسلسل
DBFTFR	JO5014400246	سندات خزينة رقم 2006/2 استحقاق 2011/02/28 بفائدة 7.700%	151029	40
DBFTFR	JO5014400253	سندات خزينة رقم 2006/3 استحقاق 2009/01/29 بفائدة 7.390%	151030	41
DBFTFR	JO5014400261	سندات خزينة رقم 2006/5 استحقاق 2011/02/28 بفائدة 8.030%	151031	42
DBFTFR	JO5014400279	سندات خزينة رقم 2006/7 استحقاق 2009/01/29 بفائدة 7.830%	151032	43
DBFTFR	JO5014400287	سندات خزينة رقم 2006/8 استحقاق 2011/02/28 بفائدة 8.360%	151033	44
DBFTFR	JO5014400295	سندات خزينة رقم 2006/9 استحقاق 2009/08/31 بفائدة 7.741%	151034	45
DBFTFR	JO5014400303	سندات خزينة رقم 2006/10 استحقاق 2011/09/28 بفائدة 8.152%	151035	46
DBFTFR	JO5014400311	سندات خزينة رقم 2006/11 استحقاق 2009/08/31 بفائدة 7.498%	151036	47
DBFTFR	JO5014400329	سندات خزينة رقم 2006/12 استحقاق 2011/09/28 بفائدة 8.034%	151037	48
DBFTFR	JO5014400337	سندات خزينة رقم 2006/13 استحقاق 2009/08/31 بفائدة 7.658%	151038	49
DBFTFR	JO5014400345	سندات خزينة رقم 2007/1 استحقاق 2012/04/30 بفائدة 7.800%	151039	50
DBFTFR	JO5014400352	سندات خزينة رقم 2007/2 استحقاق 2010/05/31 بفائدة 7.514%	151040	51
DBFTFR	JO5014400360	سندات خزينة رقم 2007/3 استحقاق 2012/04/30 بفائدة 7.864%	151041	52
DBFTFR	JO5014400378	سندات خزينة رقم 2007/4 استحقاق 2012/07/30 بفائدة 7.954%	151042	53
DBFTFR	JO5014400396	سندات خزينة رقم 2007/5 استحقاق 2010/08/30 بفائدة 7.431%	151043	54
DBFTFR	JO5014400402	سندات خزينة رقم 2007/7 استحقاق 2012/09/30 بفائدة 7.875%	151044	55
DBFTFR	JO5014400410	سندات خزينة رقم 2007/8 استحقاق 2010/10/28 بفائدة 7.139%	151045	56
DBFTFR	JO5014400428	سندات خزينة رقم 2007/9 استحقاق 2010/11/29 بفائدة 7.155%	151046	57
DBFTFR	JO5014400436	سندات خزينة رقم 2007/10 استحقاق 2010/12/16 بفائدة 7.296%	151047	58
DBFTFR	JO5014400444	سندات خزينة رقم 2008/1 استحقاق 2013/02/14 بفائدة 7.738%	151048	59
DBFTFR	JO5014400451	سندات خزينة رقم 2008/2 استحقاق 2011/03/23 بفائدة 7.395%	151049	60
DBFTFR	JO5014400469	سندات خزينة رقم 2008/3 استحقاق 2011/03/31 بفائدة 7.910%	151050	61
DBFTFR	JO5014400477	سندات خزينة رقم 2008/5 استحقاق 2010/05/20 بفائدة 7.962%	151051	62
DBFTFR	JO5014400485	سندات خزينة رقم 2008/6 استحقاق 2009/12/15 بفائدة 7.391%	151052	63
DBFTFR	JO5014400493	سندات خزينة رقم 2008/7 استحقاق 2009/12/26 بفائدة 7.580%	151053	64
DBFTFR	JO5014400501	سندات خزينة رقم 2008/8 استحقاق 2009/12/30 بفائدة 7.644%	151054	65
DBFTFR	JO5014400519	سندات خزينة رقم 2008/9 استحقاق 2009/08/19 بفائدة 7.062%	151055	66
DBFTFR	JO5014400527	سندات خزينة رقم 2008/10 استحقاق 2009/08/24 بفائدة 7.145%	151056	67
DBFTFR	JO5014400535	سندات خزينة رقم 2008/11 استحقاق 2010/02/28 بفائدة 7.663%	151057	68
DBFTFR	JO5014400543	سندات خزينة رقم 2008/12 استحقاق 2010/09/22 بفائدة 8.090%	151058	69
DBFTFR	JO5014400550	سندات خزينة رقم 2008/13 استحقاق 2010/05/26 بفائدة 7.336%	151059	70
DBFTFR	JO5014400568	سندات خزينة رقم 2008/14 استحقاق 2010/12/14 بفائدة 7.221%	151060	71
DBFTFR	JO5014400576	سندات خزينة رقم 2008/15 استحقاق 2010/12/24 بفائدة 6.908%	151061	72
DBFTFR	JO5014400584	سندات خزينة رقم 2009/1 استحقاق 2011/01/08 بفائدة 6.562%	151062	73
DBFTFR	JO5014400592	سندات خزينة رقم 2009/2 استحقاق 2012/01/15 بفائدة 6.747%	151063	74
DBFTFR	JO5014400600	سندات خزينة رقم 2009/3 استحقاق 2012/01/22 بفائدة 6.588%	151064	75
DBFTFR	JO5014400618	سندات خزينة رقم 2009/4 استحقاق 2012/01/29 بفائدة 6.361%	151065	76
DBFTFR	JO5014400626	سندات خزينة رقم 2009/5 استحقاق 2014/02/25 بفائدة 6.855%	151066	77
DBFTFR	JO5014400634	سندات خزينة رقم 2009/6 استحقاق 2012/03/26 بفائدة 5.270%	151067	78
DBFTFR	JO5014400642	سندات خزينة رقم 2009/7 استحقاق 2012/04/02 بفائدة 5.293%	151068	79
DBFTFR	JO5014400659	سندات خزينة رقم 2009/8 استحقاق 2014/04/09 بفائدة 6.013%	151069	80

تابع الجدول رقم (6) الرقم العالمي للأوراق المالية المصدرة

الرمز العالمي (CFI)	الرقم العالمي (ISIN)	اسم الورقة المالية	رقم الورقة المالية	التسلسل
DBFTFR	JO5014400667	سندات خزينة رقم 2009/9 استحقاق 2012/04/16 بفائدة 5.200%	151070	81
DBFTFR	JO5014400675	سندات خزينة رقم 2009/10 استحقاق 2012/04/23 بفائدة 4.697%	151071	82
DBFTFR	JO5014400683	سندات خزينة رقم 2009/11 استحقاق 2014/05/05 بفائدة 5.726%	151072	83
DBFTFR	JO5014400691	سندات خزينة رقم 2009/12 استحقاق 2012/05/12 بفائدة 4.795%	151073	84
DBFTFR	JO5014400709	سندات خزينة رقم 2009/13 استحقاق 2012/05/20 بفائدة 4.828%	151074	85
DBFTFR	JO5014400717	سندات خزينة رقم 2009/14 استحقاق 2012/06/04 بفائدة 4.801%	151075	86
DBFTFR	JO5014400725	سندات خزينة رقم 2009/15 استحقاق 2012/06/25 بفائدة 5.037%	151076	87
DBFTFR	JO5014400733	سندات خزينة رقم 2009/16 استحقاق 2012/07/02 بفائدة 5.263%	151077	88
DBFTFR	JO5014400741	سندات خزينة رقم 2009/17 استحقاق 2012/07/16 بفائدة 5.378%	151078	89
DBFTFR	JO5014400758	سندات خزينة رقم 2009/18 استحقاق 2012/08/13 بفائدة 5.287%	151079	90
DBFTFR	JO5014400766	سندات خزينة رقم 2009/19 استحقاق 2012/08/24 بفائدة 5.488%	151080	91
DBFTFR	JO5014400774	سندات خزينة رقم 2009/20 استحقاق 2012/09/08 بفائدة 5.728%	151081	92
DBFTFR	JO5014400782	سندات خزينة رقم 2009/21 استحقاق 2012/12/03 بفائدة 5.592%	151082	93
DBFTFR	JO5014400790	سندات خزينة رقم 2009/22 استحقاق 2012/12/13 بفائدة 5.505%	151083	94
DBFTFR	JO5014400808	سندات خزينة رقم 2009/23 استحقاق 2012/12/17 بفائدة 5.408%	151084	95
DBFTFR	JO5014400816	سندات خزينة رقم 2009/24 استحقاق 2012/12/21 بفائدة 5.004%	151085	96
DBFTFR	JO5014400824	سندات خزينة رقم 2009/25 استحقاق 2012/12/27 بفائدة 4.988%	151086	97
DBFTFR	JO5014400832	سندات خزينة رقم 2009/26 استحقاق 2012/12/30 بفائدة 5.010%	151087	98
DBFTFR	JO5014400840	سندات خزينة رقم 2010/01 استحقاق 2013/01/21 بفائدة 4.966%	151088	99
DBFTFR	JO5014400857	سندات خزينة رقم 2010/02 استحقاق 2013/01/25 بفائدة 4.956%	151089	100
DBFTFR	JO5014400865	سندات خزينة رقم 2010/03 استحقاق 2013/02/04 بفائدة 4.861%	151090	101
DBFTFR	JO5014400873	سندات خزينة رقم 2010/04 استحقاق 2013/02/21 بفائدة 4.778%	151091	102
DBFTFR	JO5014400881	سندات خزينة رقم 2010/05 استحقاق 2013/02/24 بفائدة 4.252%	151092	103
DBFTFR	JO5014400899	سندات خزينة رقم 2010/06 استحقاق 2013/02/28 بفائدة 4.196%	151093	104
DBFTFR	JO5014400907	سندات خزينة رقم 2010/07 استحقاق 2015/03/03 بفائدة 5.091%	151094	105
DBFTFR	JO5014400915	سندات خزينة رقم 2010/08 استحقاق 2013/03/07 بفائدة 4.124%	151095	106
DBFTFR	JO5014400923	سندات خزينة رقم 2010/09 استحقاق 2013/03/09 بفائدة 4.100%	151096	107
DBFTFR	JO5014400931	سندات خزينة رقم 2010/10 استحقاق 2013/03/18 بفائدة 4.035%	151097	108
DBFTFR	JO5014400949	سندات خزينة رقم 2010/11 استحقاق 2013/03/22 بفائدة 4.063%	151098	109
DBFTFR	JO5014400956	سندات خزينة رقم 2010/12 استحقاق 2015/04/01 بفائدة 5.171%	151099	110
DBFTFR	JO5014400964	سندات خزينة رقم 2010/13 استحقاق 2013/04/04 بفائدة 4.160%	151100	111
DBFTFR	JO5014400972	سندات خزينة رقم 2010/14 استحقاق 2013/04/06 بفائدة 4.164%	151101	112
DBFTFR	JO5014400980	سندات خزينة رقم 2010/15 استحقاق 2013/04/11 بفائدة 4.243%	151102	113
DBFTFR	JO5014400998	سندات خزينة رقم 2010/16 استحقاق 2011/10/15 بفائدة 3.103%	151103	114
DBFTFR	JO5014401004	سندات خزينة رقم 2010/17 استحقاق 2013/04/19 بفائدة 4.657%	151104	115
DBFTFR	JO5014401012	سندات خزينة رقم 2010/18 استحقاق 2012/04/21 بفائدة 4.115%	151105	116
DBFTFR	JO5014401020	سندات خزينة رقم 2010/19 استحقاق 2012/04/26 بفائدة 4.190%	151106	117
DBFTFR	JO5014401038	سندات خزينة رقم 2010/20 استحقاق 2011/11/02 بفائدة 3.356%	151107	118
DBFTFR	JO5014401046	سندات خزينة رقم 2010/21 استحقاق 2012/05/06 بفائدة 4.261%	151108	119
DBFTFR	JO5014401053	سندات خزينة رقم 2010/22 استحقاق 2011/11/11 بفائدة 3.651%	151109	120
DBFTFR	JO5014401061	سندات خزينة رقم 2010/23 استحقاق 2011/11/16 بفائدة 3.887%	151110	121

تابع الجدول رقم (6) الرقم والرسم العالمي للأوراق المالية المصدرة

الرمز العالمي (CFI)	الرقم العالمي (ISIN)	اسم الورقة المالية	رقم الورقة المالية	التسلسل
DBFTFR	JO5014401079	سندات خزينة رقم 2010/24 استحقاق 2011/11/20 بفائدة 4.005%	151111	122
DBFTFR	JO5014401087	سندات خزينة رقم 2010/25 استحقاق 2011/11/26 بفائدة 4.063%	151112	123
DBFTFR	JO5014401095	سندات خزينة رقم 2010/26 استحقاق 2011/11/30 بفائدة 4.400%	151113	124
DBFTFR	JO5014401103	سندات خزينة رقم 2010/27 استحقاق 2011/12/15 بفائدة 4.622%	151114	125
DBFTFR	JO5014401111	سندات خزينة رقم 2010/28 استحقاق 2011/12/22 بفائدة 4.889%	151115	126
DBFTFR	JO5014401137	سندات خزينة رقم 2010/30 استحقاق 2012/06/24 بفائدة 4.750%	151117	127
DBFTFR	JO5014401145	سندات خزينة رقم 2010/31 استحقاق 2012/07/01 بفائدة 4.844%	151118	128
DBFTFR	JO5014401152	سندات خزينة رقم 2010/32 استحقاق 2012/01/08 بفائدة 4.801%	151119	129
DBFTFR	JO5014401160	سندات خزينة رقم 2010/33 استحقاق 2012/07/13 بفائدة 4.938%	151120	130
DBFTFR	JO5014401178	سندات خزينة رقم 2010/34 استحقاق 2012/07/15 بفائدة 4.981%	151121	131
DBFTFR	JO5014401186	سندات خزينة رقم 2010/35 استحقاق 2012/07/22 بفائدة 4.987%	151122	132
DBFTFR	JO5014401194	سندات خزينة رقم 2010/36 استحقاق 2012/08/08 بفائدة 4.951%	151123	133
DBFTFR	JO5014401202	سندات خزينة رقم 2010/37 استحقاق 2012/08/19 بفائدة 4.884%	151124	134
DBFTFR	JO5014401210	سندات خزينة رقم 2010/38 استحقاق 2012/08/26 بفائدة 4.859%	151125	135
DBFTFR	JO5014401228	سندات خزينة رقم 2010/39 استحقاق 2012/03/02 بفائدة 4.350%	151126	136
DBFTFR	JO5014401236	سندات خزينة رقم 2010/40 استحقاق 2012/09/07 بفائدة 4.626%	151127	137
DBFTFR	JO5014401244	سندات خزينة رقم 2010/41 استحقاق 2013/09/08 بفائدة 5.047%	151128	138
DBFTFR	JO5014401251	سندات خزينة رقم 2010/42 استحقاق 2015/09/15 بفائدة 5.887%	151129	139
DBFTFR	JO5014401269	سندات خزينة رقم 2010/43 استحقاق 2013/09/19 بفائدة 4.984%	151130	140
DBFTFR	JO5014401277	سندات خزينة رقم 2010/44 استحقاق 2012/03/22 بفائدة 3.532%	151131	141
DBFTFR	JO5014401285	سندات خزينة رقم 2010/45 استحقاق 2015/09/27 بفائدة 5.813%	151132	142
DBFTFR	JO5014401301	سندات خزينة رقم 2010/47 استحقاق 2013/10/07 بفائدة 4.855%	151134	143
DBFTFR	JO5014401319	سندات خزينة رقم 2010/48 استحقاق 2012/10/12 بفائدة 4.217%	151135	144
DBFTFR	JO5014401327	سندات خزينة رقم 2010/49 استحقاق 2013/10/19 بفائدة 4.716%	151136	145
DBFTFR	JO5014401335	سندات خزينة رقم 2010/50 استحقاق 2015/10/21 بفائدة 5.749%	151137	146
DBFTFR	JO5014401343	سندات خزينة رقم 2010/51 استحقاق 2013/10/26 بفائدة 4.705%	151138	147
DBFTFR	JO5014401350	سندات خزينة رقم 2010/52 استحقاق 2013/11/07 بفائدة 4.674%	151139	148
DBFTFR	JO5014401368	سندات خزينة رقم 2010/53 استحقاق 2012/11/07 بفائدة 4.104%	151140	149
DBFTFR	JO5014401376	سندات خزينة رقم 2010/54 استحقاق 2013/12/13 بفائدة 4.406%	151141	150
DBFTFR	JO5014401384	سندات خزينة رقم 2010/55 استحقاق 2013/12/16 بفائدة 4.389%	151142	151
DBFTFR	JO5014401392	سندات خزينة رقم 2010/56 استحقاق 2013/12/20 بفائدة 4.394%	151143	152
DBFTFR	JO5014401400	سندات خزينة رقم 2011/01 استحقاق 2014/01/11 بفائدة 4.357%	151144	153
DBFTFR	JO5014401418	سندات خزينة رقم 2011/02 استحقاق 2014/01/16 بفائدة 4.369%	151145	154
DBFTFR	JO5014401426	سندات خزينة رقم 2011/03 استحقاق 2014/01/20 بفائدة 4.355%	151146	155
DBFTFR	JO5014401434	سندات خزينة رقم 2011/04 استحقاق 2014/01/25 بفائدة 4.354%	151147	156
DBFTFR	JO5014401442	سندات خزينة رقم 2011/05 استحقاق 2014/02/03 بفائدة 4.346%	151148	157
DBFTFR	JO5014401459	سندات خزينة رقم 2011/06 استحقاق 2013/02/08 بفائدة 3.937%	151149	158
DBFTFR	JO5014401475	سندات خزينة رقم 2011/08 استحقاق 2013/02/20 بفائدة 4.211%	151151	159
DBFTFR	JO5014401483	سندات خزينة رقم 2011/09 استحقاق 2013/02/27 بفائدة 4.532%	151152	160
DBFTFR	JO5014401509	سندات خزينة رقم 2011/11 استحقاق 2013/03/08 بفائدة 4.691%	151154	161
DBFTFR	JO5014401517	سندات خزينة رقم 2011/12 استحقاق 2013/03/15 بفائدة 4.883%	151155	162



الرمز العالمي (CFI)	الرقم العالمي (ISIN)	اسم الورقة المالية	رقم الورقة المالية	التسلسل
DBFTFR	JO5014401525	سندات خزينة رقم 2011/13 استحقاق 2013/03/23 بفائدة 4.960%	151156	163
DBFTFR	JO5014401533	سندات خزينة رقم 2011/14 استحقاق 2014/03/27 بفائدة 5.331%	151157	164
DBFTFR	JO5014401541	سندات خزينة رقم 2011/15 استحقاق 2013/04/12 بفائدة 5.111%	151158	165
DBFTFR	JO5014401558	سندات خزينة رقم 2011/16 استحقاق 2012/10/21 بفائدة 4.614%	151159	166
DBFTFR	JO5014401566	سندات خزينة رقم 2011/17 استحقاق 2012/10/26 بفائدة 4.733%	151160	167
DBFTFR	JO5014401574	سندات خزينة رقم 2011/18 استحقاق 2013/05/12 بفائدة 5.283%	151161	168
DBFTFR	JO5014401582	سندات خزينة رقم 2011/19 استحقاق 2013/05/19 بفائدة 5.289%	151162	169
DBFTFR	JO5014401590	سندات خزينة رقم 2011/20 استحقاق 2013/05/31 بفائدة 5.263%	151163	170
DBFTFR	JO5014401608	سندات خزينة رقم 2011/21 استحقاق 2013/06/09 بفائدة 5.371%	151164	171
DBFTFR	JO5014401616	سندات خزينة رقم 2011/22 استحقاق 2014/06/21 بفائدة 5.859%	151165	172
DBFTFR	JO5014401624	سندات خزينة رقم 2011/23 استحقاق 2014/06/23 بفائدة 5.954%	151166	173
DBFTFR	JO5014401632	سندات خزينة رقم 2011/24 استحقاق 2014/06/27 بفائدة 6.040%	151167	174
DBFTFR	JO5014401640	سندات خزينة رقم 2011/25 استحقاق 2014/06/30 بفائدة 6.144%	151168	175
DBFTFR	JO5014401657	سندات خزينة رقم 2011/26 استحقاق 2016/07/05 بفائدة 7.309%	151169	176
DBFTFR	JO5014401665	سندات خزينة رقم 2011/27 استحقاق 2014/07/07 بفائدة 6.256%	151170	177
DBFTFR	JO5014401673	سندات خزينة رقم 2011/28 استحقاق 2013/07/14 بفائدة 5.674%	151171	178
DBFTFR	JO5014401681	سندات خزينة رقم 2011/29 استحقاق 2014/09/13 بفائدة 6.761%	151172	179
DBFTFR	JO5014401699	سندات خزينة رقم 2011/30 استحقاق 2014/09/19 بفائدة 6.588%	151173	180
DBFTFR	JO5014401707	سندات خزينة رقم 2011/31 استحقاق 2014/09/26 بفائدة 6.467%	151174	181
DBFTFR	JO5014401715	سندات خزينة رقم 2011/32 استحقاق 2016/10/05 بفائدة 6.983%	151175	182
DBFTFR	JO5014401723	سندات خزينة رقم 2011/33 استحقاق 2014/10/09 بفائدة 6.389%	151176	183
DBFTFR	JO5014401731	سندات خزينة رقم 2011/34 استحقاق 2013/10/11 بفائدة 5.724%	151177	184
DBFTFR	JO5014401749	سندات خزينة رقم 2011/35 استحقاق 2014/10/16 بفائدة 6.124%	151178	185
DBFTFR	JO5014401756	سندات خزينة رقم 2011/36 استحقاق 2016/10/18 بفائدة 6.921%	151179	186
DBFTFR	JO5014401764	سندات خزينة رقم 2011/37 استحقاق 2014/10/19 بفائدة 6.181%	151180	187
DBFTFR	JO5014401772	سندات خزينة رقم 2011/38 استحقاق 2013/10/23 بفائدة 5.625%	151181	188
DBFTFR	JO5014401780	سندات خزينة رقم 2011/39 استحقاق 2014/10/25 بفائدة 6.144%	151182	189
DBFTFR	JO5014401798	سندات خزينة رقم 2011/40 استحقاق 2016/11/01 بفائدة 6.858%	151183	190
DBFTFR	JO5014401806	سندات خزينة رقم 2011/41 استحقاق 2015/11/03 بفائدة 6.492%	151184	191
DBFTFR	JO5014401814	سندات خزينة رقم 2011/42 استحقاق 2015/11/16 بفائدة 6.475%	151185	192
DBFTFR	JO5014401822	سندات خزينة رقم 2011/43 استحقاق 2014/11/17 بفائدة 6.156%	151186	193
DBFTFR	JO5014401830	سندات خزينة رقم 2011/44 استحقاق 2013/11/22 بفائدة 5.783%	151187	194
DBFTFR	JO5014401848	سندات خزينة رقم 2011/45 استحقاق 2014/11/24 بفائدة 6.477%	151188	195
DTZTFR	JO5014500029	أذونات خزينة رقم 2006/6 استحقاق 2006/10/17	153001	196
DTZTFR	JO5014500037	أذونات خزينة رقم 2006/7 استحقاق 2007/01/31	153002	197
DTZTFR	JO5014500045	أذونات خزينة رقم 2006/8 استحقاق 2007/02/15	153003	198
DTZTFR	JO5014500052	أذونات خزينة رقم 2006/9 استحقاق 2007/09/17	153004	199
DTZTFR	JO5014500060	أذونات خزينة رقم 2006/10 استحقاق 2007/09/17	153005	200
DTZTFR	JO5014500078	أذونات خزينة رقم 2006 / 11 استحقاق 2007/09/17	153006	201
DTZTFR	JO5014500082	أذونات خزينة رقم 2006/12 استحقاق 2007/12/17	153007	202
DTZTFR	JO5014500094	أذونات خزينة رقم 2007/1 استحقاق 2008/02/15	153008	203

تابع الجدول رقم (6) الرقم والرمز العالمي للأوراق المالية المصدرة

الرمز العالمي (CFI)	الرقم العالمي (ISIN)	اسم الورقة المالية	رقم الورقة المالية	التسلسل
DTZTFR	JO5014500102	أذونات خزينة رقم 2007/2 استحقاق 2008/02/15	153009	204
DTZTFR	JO5014500110	أذونات خزينة رقم 2007/3 استحقاق 2008/02/15	153010	205
DTZTFR	JO5014500128	أذونات خزينة رقم 2007/4 استحقاق 2008/05/20	153011	206
DTZTFR	JO5014500136	أذونات خزينة رقم 2007/5 استحقاق 2008/05/20	153012	207
DTZTFR	JO5014500144	أذونات خزينة رقم 2007/6 استحقاق 2008/05/20	153013	208
DTZTFR	JO5014500151	أذونات خزينة رقم 2007/7 استحقاق 2008/08/19	153014	209
DTZTFR	JO5014500169	أذونات خزينة رقم 2007/8 استحقاق 2008/08/19	153015	210
DTZTFR	JO5014500177	أذونات خزينة رقم 2007/9 استحقاق 2008/08/19	153016	211
DTZTFR	JO5014500185	أذونات خزينة رقم 2007/10 استحقاق 2008/11/18	153017	212
DTZTFR	JO5014500193	أذونات خزينة رقم 2007/11 استحقاق 2008/03/24	153018	213
DTZTFR	JO5014500201	أذونات خزينة رقم 2007/12 استحقاق 2008/03/30	153019	214
DTZTFR	JO5014500219	أذونات خزينة رقم 2008/1 استحقاق 2009/01/29	153020	215
DTZTFR	JO5014500227	أذونات خزينة رقم 2008/2 استحقاق 2009/02/25	153021	216
DTZTFR	JO5014500235	أذونات خزينة رقم 2008/3 استحقاق 2009/03/27	153022	217
DTZTFR	JO5014500243	أذونات خزينة رقم 2008/4 استحقاق 2009/04/14	153023	218
DTZTFR	JO5014500250	أذونات خزينة رقم 2008/5 استحقاق 2009/04/28	153024	219
DTZTFR	JO5014500268	أذونات خزينة رقم 2008/6 استحقاق 2009/05/15	153025	220
DTZTFR	JO5014500276	أذونات خزينة رقم 2008/8 استحقاق 2008/08/28	153026	221
DTZTFR	JO5014500284	أذونات خزينة رقم 2008/9 استحقاق 2008/11/26	153027	222
DTZTFR	JO5014500292	أذونات خزينة رقم 2008/10 استحقاق 2009/10/05	153028	223
DTZTFR	JO5014500300	أذونات خزينة رقم 2008/12 استحقاق 2009/10/26	153029	224
DTZTFR	JO5014500318	أذونات خزينة رقم 2008/13 استحقاق 2009/04/28	153030	225
DTZTFR	JO5014500326	أذونات خزينة رقم 2008/11 استحقاق 2009/10/20	153031	226
DTZTFR	JO5014500334	أذونات خزينة رقم 2008/14 استحقاق 2009/05/05	153032	227
DTZTFR	JO5014500342	أذونات خزينة رقم 2008/15 استحقاق 2009/05/12	153033	228
DTZTFR	JO5014500359	أذونات خزينة رقم 2008/16 استحقاق 2009/05/18	153034	229
DTZTFR	JO5014500367	أذونات خزينة رقم 2008/17 استحقاق 2009/05/24	153035	230
DTZTFR	JO5014500375	أذونات خزينة رقم 2008/18 استحقاق 2009/06/21	153036	231
DTZTFR	JO5014500383	أذونات خزينة رقم 2009/01 استحقاق 2009/08/22	153037	232
DTZTFR	JO5014500391	أذونات خزينة رقم 2009/03 استحقاق 2009/09/05	153038	233
DTZTFR	JO5014500409	أذونات خزينة رقم 2009/04 استحقاق 2009/09/19	153039	234
DTZTFR	JO5014500417	أذونات خزينة رقم 2009/05 استحقاق 2009/09/29	153040	235
DTZTFR	JO5014500425	أذونات خزينة رقم 2009/06 استحقاق 2009/10/22	153041	236
DTZTFR	JO5014500433	أذونات خزينة رقم 2009/07 استحقاق 2009/10/28	153042	237
DTZTFR	JO5014500441	أذونات خزينة رقم 2009/08 استحقاق 2009/11/18	153043	238
DTZTFR	JO5014500458	أذونات خزينة رقم 2009/09 استحقاق 2009/11/25	153044	239
DTZTFR	JO5014500466	أذونات خزينة رقم 2009/10 استحقاق 2009/12/11	153045	240
DTZTFR	JO5014500474	أذونات خزينة رقم 2009/11 استحقاق 2009/12/14	153046	241
DTZTFR	JO5014500482	أذونات خزينة رقم 2009/12 استحقاق 2009/12/17	153047	242
DTZTFR	JO5014500490	أذونات خزينة رقم 2009/13 استحقاق 2009/12/21	153048	243
DTZTFR	JO5014500508	أذونات خزينة رقم 2009/14 استحقاق 2010/07/09	153049	244

تابع الجدول رقم (6) الرقم والرسم العالمي للأوراق المالية المصدرة

الرمز العالمي (CFI)	الرقم العالمي (ISIN)	اسم الورقة المالية	رقم الورقة المالية	التسلسل
DTZTFR	JO5014500516	أذونات خزينة رقم 2009/15 استحقاق 2010/01/23	153050	245
DTZTFR	JO5014500524	أذونات خزينة رقم 2009/16 استحقاق 2010/01/30	153051	246
DTZTFR	JO5014500532	أذونات خزينة رقم 2009/17 استحقاق 2010/02/06	153052	247
DTZTFR	JO5014500540	أذونات خزينة رقم 2009/18 استحقاق 2010/02/20	153053	248
DTZTFR	JO5014500557	أذونات خزينة رقم 2009/19 استحقاق 2010/02/26	153054	249
DTZTFR	JO5014500565	أذونات خزينة رقم 2009/20 استحقاق 2010/08/31	153055	250
DTZTFR	JO5014500573	أذونات خزينة رقم 2009/21 استحقاق 2010/03/03	153056	251
DTZTFR	JO5014500581	أذونات خزينة رقم 2009/22 استحقاق 2010/03/10	153057	252
DTZTFR	JO5014500599	أذونات خزينة رقم 2009/23 استحقاق 2010/03/15	153058	253
DTZTFR	JO5014500607	أذونات خزينة رقم 2009/24 استحقاق 2010/09/17	153059	254
DTZTFR	JO5014500615	أذونات خزينة رقم 2009/25 استحقاق 2010/03/29	153060	255
DTZTFR	JO5014500623	أذونات خزينة رقم 2009/26 استحقاق 2010/04/01	153061	256
DTZTFR	JO5014500631	أذونات خزينة رقم 2009/27 استحقاق 2010/04/08	153062	257
DTZTFR	JO5014500649	أذونات خزينة رقم 2009/28 استحقاق 2010/04/15	153063	258
DTZTFR	JO5014500656	أذونات خزينة رقم 2009/29 استحقاق 2010/04/19	153064	259
DTZTFR	JO5014500664	أذونات خزينة رقم 2009/30 استحقاق 2010/04/20	153065	260
DTZTFR	JO5014500672	أذونات خزينة رقم 2009/31 استحقاق 2010/04/21	153066	261
DTZTFR	JO5014500680	أذونات خزينة رقم 2009/32 استحقاق 2010/04/22	153067	262
DTZTFR	JO5014500698	أذونات خزينة رقم 2009/33 استحقاق 2010/04/26	153068	263
DTZTFR	JO5014500706	أذونات خزينة رقم 2009/34 استحقاق 2010/04/28	153069	264
DTZTFR	JO5014500714	أذونات خزينة رقم 2009/35 استحقاق 2010/05/05	153070	265
DTZTFR	JO5014500722	أذونات خزينة رقم 2009/36 استحقاق 2010/05/18	153071	266
DTZTFR	JO5014500730	أذونات خزينة رقم 2009/37 استحقاق 2010/11/22	153072	267
DTZTFR	JO5014500748	أذونات خزينة رقم 2009/38 استحقاق 2010/11/25	153073	268
DTZTFR	JO5014500755	أذونات خزينة رقم 2009/39 استحقاق 2010/06/23	153074	269
DTZTFR	JO5014500763	أذونات خزينة رقم 2010/01 استحقاق 2010/08/11	153075	270
DTZTFR	JO5014500771	أذونات خزينة رقم 2010/02 استحقاق 2010/09/11	153076	271
DTZTFR	JO5014500789	أذونات خزينة رقم 2010/03 استحقاق 2010/09/15	153077	272
DTZTFR	JO5014500797	أذونات خزينة رقم 2010/04 استحقاق 2010/10/08	153078	273
DTZTFR	JO5014500805	أذونات خزينة رقم 2010/05 استحقاق 2010/10/13	153079	274
DTZTFR	JO5014500813	أذونات خزينة رقم 2010/06 استحقاق 2010/10/22	153080	275
DTZTFR	JO5014500821	أذونات خزينة رقم 2010/07 استحقاق 2010/10/28	153081	276
DTZTFR	JO5014500839	أذونات خزينة رقم 2010/08 استحقاق 2011/05/04	153082	277
DTZTFR	JO5014500847	أذونات خزينة رقم 2010/09 استحقاق 2010/11/13	153083	278
DTZTFR	JO5014500854	أذونات خزينة رقم 2010/10 استحقاق 2010/11/18	153084	279
DTZTFR	JO5014500862	أذونات خزينة رقم 2010/11 استحقاق 2010/11/23	153085	280
DTZTFR	JO5014500870	أذونات خزينة رقم 2010/12 استحقاق 2010/11/30	153086	281
DTZTFR	JO5014500904	أذونات خزينة رقم 2010/15 استحقاق 2010/12/20	153089	282
DTZTFR	JO5014500938	أذونات خزينة رقم 2010/18 استحقاق 2011/01/20	153092	283
DTZTFR	JO5014500946	أذونات خزينة رقم 2010/19 استحقاق 2011/01/26	153093	284
DTZTFR	JO5014500953	أذونات خزينة رقم 2010/20 استحقاق 2011/02/01	153094	285

تابع الجدول رقم (6) الرقم والرمز العالمي للأوراق المالية المصدرة

الرمز العالمي (CFI)	الرقم العالمي (ISIN)	اسم الورقة المالية	رقم الورقة المالية	التسلسل
DTZTER	JO5014500961	أذونات خزينة رقم 2010/21 استحقاق 2011/02/16	153095	286
DTZTFR	JO5014500979	أذونات خزينة رقم 2010/22 استحقاق 2011/02/24	153096	287
DTZTFR	JO5014500987	أذونات خزينة رقم 2010/23 استحقاق 2011/02/28	153097	288
DTZTFR	JO5014500995	أذونات خزينة رقم 2010/24 استحقاق 2011/03/05	153098	289
DTZTFR	JO5014501001	أذونات خزينة رقم 2010/25 استحقاق 2011/03/13	153099	290
DTZTFR	JO5014501019	أذونات خزينة رقم 2010/26 استحقاق 2011/09/21	153100	291
DTZTFR	JO5014501027	أذونات خزينة رقم 2010/27 استحقاق 2011/04/05	153101	292
DTZTFR	JO5014501035	أذونات خزينة رقم 2010/28 استحقاق 2011/04/14	153102	293
DTZTFR	JO5014501043	أذونات خزينة رقم 2010/29 استحقاق 2011/04/24	153103	294
DTZTFR	JO5014501050	أذونات خزينة رقم 2010/30 استحقاق 2011/04/28	153104	295
DTZTFR	JO5014501068	أذونات خزينة رقم 2010/31 استحقاق 2011/05/04	153105	296
DTZTFR	JO5014501084	أذونات خزينة رقم 2010/33 استحقاق 2011/06/09	153107	297
DTZTFR	JO5014501092	أذونات خزينة رقم 2010/34 استحقاق 2011/06/23	153108	298
DTZTFR	JO5014501100	أذونات خزينة رقم 2010/35 استحقاق 2011/06/27	153109	299
DTZTFR	JO5014501118	أذونات خزينة رقم 2011/01 استحقاق 2011/07/31	153110	300
DTZTFR	JO5014501126	أذونات خزينة رقم 2011/02 استحقاق 2012/02/10	153111	301
DTZTFR	JO5014501134	أذونات خزينة رقم 2011/03 استحقاق 2011/08/17	153112	302
DTZTFR	JO5014501142	أذونات خزينة رقم 2011/04 استحقاق 2011/08/23	153113	303
DTZTFR	JO5014501159	أذونات خزينة رقم 2011/05 استحقاق 2012/02/28	153114	304
DTZTFR	JO5014501175	أذونات خزينة رقم 2011/06 استحقاق 2011/09/07	153115	305
DTZTFR	JO5014501167	أذونات خزينة رقم 2011/07 استحقاق 2012/03/10	153116	306
DTZTFR	JO5014501183	أذونات خزينة رقم 2011/08 استحقاق 2012/03/17	153117	307
DTZTFR	JO5014501191	أذونات خزينة رقم 2011/09 استحقاق 2011/09/21	153118	308
DTZTFR	JO5014501209	أذونات خزينة رقم 2011/10 استحقاق 2011/09/29	153119	309
DTZTFR	JO5014501217	أذونات خزينة رقم 2011/11 استحقاق 2012/03/31	153120	310
DTZTFR	JO5014501225	أذونات خزينة رقم 2011/12 استحقاق 2011/10/05	153121	311
DTZTFR	JO5014501233	أذونات خزينة رقم 2011/13 استحقاق 2012/04/18	153122	312
DTZTFR	JO5014501241	أذونات خزينة رقم 2011/14 استحقاق 2012/05/05	153123	313
DTZTFR	JO5014501258	أذونات خزينة رقم 2011/15 استحقاق 2011/12/14	153124	314
DTZTFR	JO5014501266	أذونات خزينة رقم 2011/16 استحقاق 2011/12/16	153125	315
DTZTFR	JO5014501274	أذونات خزينة رقم 2011/17 استحقاق 2012/03/07	153126	316
DTZTFR	JO5014501282	أذونات خزينة رقم 2011/18 استحقاق 2012/09/25	153127	317
DTZTFR	JO5014501290	أذونات خزينة رقم 2011/19 استحقاق 2012/04/30	153128	318
DTZTFR	JO5014501308	أذونات خزينة رقم 2011/20 استحقاق 2012/05/14	153129	319
DTZTFR	JO5014501316	أذونات خزينة رقم 2011/21 استحقاق 2012/11/20	153130	320
DTZTFR	JO5014501324	أذونات خزينة رقم 2011/22 استحقاق 2012/05/27	153131	321
DTZTFR	JO5014501332	أذونات خزينة رقم 2011/23 استحقاق 2012/05/28	153132	322
DTZTFR	JO5014501340	أذونات خزينة رقم 2011/24 استحقاق 2012/06/04	153133	323
DTZTFR	JO5014501365	أذونات خزينة رقم 2011/26 استحقاق 2012/03/07	153135	324
DTZTFR	JO5014501373	أذونات خزينة رقم 2011/27 استحقاق 2012/06/08	153136	325
DTZTFR	JO5014501381	أذونات خزينة رقم 2011/28 استحقاق 2012/03/12	153137	326
DBVGGGR	JO1102141032	اسناد قرض بنك القاهرة عمان بالدولار الأمريكي استحقاق 2010/04/08 بمائدة (3.000%LIB)	160201	327

تابع الجدول رقم (6) الرقم والرسم العالمي للأوراق المالية المصدرة

التسلسل	رقم الورقة المالية	اسم الورقة المالية	الرقم العالمي (ISIN)	الرمز العالمي (CFI)
1	150104	سندات سلطة المياه رقم 9 استحقاق 2003/08/15 بفائدة 9.210%	JO5034200048	DBFTFR
2	150105	سندات سلطة المياه رقم 10 استحقاق 2006/07/13 بفائدة 9.020%	JO5034200055	DBFTFR
3	150106	سندات مؤسسة الاقراض الزراعي رقم 2000/1 استحقاق 2005/08/13 بفائدة 7.250%	JO5024200016	DBFTFR
4	150107	سندات سلطة المياه رقم 11 استحقاق 2003/09/27 بفائدة 7.000%	JO5034200063	DBFTFR
5	150108	سندات سلطة المياه رقم 12 استحقاق 2004/06/17 بفائدة 5.350%	JO5034200071	DBFTFR
6	150109	سندات سلطة المياه رقم 13 استحقاق 2004/09/30 بفائدة 5.140%	JO5034200089	DBFTFR
7	150110	سندات سلطة المياه رقم 14 استحقاق 2005/04/30 بفائدة 4.590%	JO5034200097	DBFTFR
8	150111	سندات سلطة المياه رقم 15 استحقاق 2005/09/29 بفائدة 4.180%	JO5034200105	DBFTFR
9	150112	سندات الملكية الاردنية الاستثمارية رقم 3 استحقاق 2003/10/21 بفائدة 3.740%	JO5011241015	DBFGGR
10	150113	سندات الملكية الاردنية الاستثمارية رقم 4 استحقاق 2004/10/21 بفائدة 2.470%	JO5011241023	DBFGGR
11	150114	سندات سلطة المياه رقم 17 استحقاق 2006/09/25 بفائدة 3.440%	JO5034200113	DBFTFR
12	150115	سندات سلطة المياه رقم 18 استحقاق 2006/11/23 بفائدة 3.380%	JO5034200121	DBFTFR
13	150116	سندات سلطة المياه رقم 19 استحقاق 2006/12/10 بفائدة 3.210%	JO5034200139	DBFTFR
14	150117	سندات سلطة المياه رقم 21 استحقاق 2007/08/05 بفائدة 4.750%	JO5034200147	DBFTFR
15	150118	سندات سلطة المياه رقم 20 استحقاق 2007/06/17 بفائدة 4.640%	JO5034200154	DBFTFR
16	150119	سندات الملكية الاردنية الاستثمارية رقم 5 استحقاق 2005/10/21 بفائدة 2.770%	JO5011241031	DBFGGR
17	150120	سندات الملكية الاردنية الاستثمارية رقم 6 استحقاق 2005/12/21 بفائدة 3.390%	JO5011241049	DBFGGR
18	150121	سندات سلطة المياه رقم 22 استحقاق 2008/05/02 بفائدة 5.370%	JO5034200162	DBFTFR
19	150122	سندات سلطة المياه رقم 23 استحقاق 2008/05/22 بفائدة 5.570%	JO5034200170	DBFTFR
20	150123	سندات مؤسسة الاقراض الزراعي رقم 2005/1 استحقاق 2010/08/14 بفائدة 7.000%	JO5024200024	DBFTFR
21	150124	سندات سلطة المياه رقم 24 استحقاق 2008/09/29 بفائدة 7.700%	JO5034200188	DBFTFR
22	150125	سندات سلطة المياه رقم 25 استحقاق 2009/10/09 بفائدة 7.535%	JO5034200196	DBFTFR
23	150126	سندات سلطة المياه رقم 26 استحقاق 2009/11/06 بفائدة 7.474%	JO5034200204	DBFTFR
24	150127	سندات سلطة المياه رقم 27 استحقاق 2009/12/10 بفائدة 7.499%	JO5034200212	DBFTFR
25	150128	سندات سلطة المياه رقم 28 استحقاق 2010/06/17 بفائدة 7.460%	JO5034200220	DBFTFR
26	150129	سندات سلطة المياه رقم 29 استحقاق 2010/08/05 بفائدة 7.422%	JO5034200238	DBFTFR
27	150130	سندات سلطة المياه رقم 30 استحقاق 2010/12/27 بفائدة 7.286%	JO5034200303	DBFTFR
28	150131	سندات سلطة المياه رقم 31 استحقاق 2011/05/12 بفائدة 8.066%	JO5034200311	DBFTFR
29	150132	سندات سلطة المياه رقم 32 استحقاق 2010/07/31 بفائدة 7.802%	JO5034200329	DBFTFR
30	150133	سندات سلطة المياه رقم 33 استحقاق 2011/09/29 بفائدة 8.419%	JO5034200337	DBFTFR
31	150134	سندات سلطة المياه رقم 34 استحقاق 2012/04/06 بفائدة 5.237%	JO5034200345	DBFTFR
32	150135	سندات سلطة المياه رقم 35 استحقاق 2012/06/24 بفائدة 4.844%	JO5034200352	DBFTFR
33	150136	سندات سلطة المياه رقم 36 استحقاق 2012/07/21 بفائدة 5.473%	JO5034200360	DBFTFR
34	150137	سندات سلطة المياه رقم 37 استحقاق 2012/09/14 بفائدة 5.800%	JO5034200378	DBFTFR
35	150138	سندات سلطة المياه رقم 38 استحقاق 2012/10/11 بفائدة 5.752%	JO5034200386	DBFTFR
36	150139	سندات سلطة المياه رقم 39 استحقاق 2012/11/08 بفائدة 5.692%	JO5034200394	DBFTFR
37	150140	سندات سلطة المياه رقم 40 استحقاق 2012/12/10 بفائدة 5.534%	JO5034200402	DBFTFR
38	150141	سندات سلطة المياه رقم 41 استحقاق 2013/03/14 بفائدة 4.085%	JO5034200410	DBFTFR
39	150142	سندات سلطة المياه رقم 42 استحقاق 2013/04/18 بفائدة 4.376%	JO5034200428	DBFTFR
40	150143	سندات سلطة المياه رقم 43 استحقاق 2013/05/27 بفائدة 5.245%	JO5034200436	DBFTFR

تابع الجدول رقم (6) الرقم والرسم العالمي للأوراق المالية المصدره

الرمز العالمي (CFI)	الرقم العالمي (ISIN)	اسم الورقة المالية	رقم الورقة المالية	التسلسل
DBFTFR	JO5034200444	سندات سلطة المياه رقم 44 استحقاق 2013/06/17 بفائدة 5.751%	150144	41
DBFTFR	JO5034200451	سندات سلطة المياه رقم 45 استحقاق 2013/06/28 بفائدة 6.000%	150145	42
DBFTFR	JO5034200469	سندات سلطة المياه رقم 46 استحقاق 2013/08/05 بفائدة 5.985%	150146	43
DBFTFR	JO5034200477	سندات سلطة المياه رقم 47 استحقاق 2013/09/06 بفائدة 5.525%	150147	44
DBFTFR	JO5034200485	سندات سلطة المياه رقم 48 استحقاق 2013/10/31 بفائدة 4.684%	150148	45
DBFTFR	JO5034200493	سندات سلطة المياه رقم 49 استحقاق 2013/12/22 بفائدة 4.548%	150149	46
DBFTFR	JO5034200501	سندات سلطة المياه رقم 50 استحقاق 2013/12/26 بفائدة 4.701%	150150	47
DBFTFR	JO5034200519	سندات سلطة المياه رقم 51 استحقاق 2014/05/26 بفائدة 5.749%	150151	48
DBFTFR	JO5044200020	سندات المؤسسة العامة للإسكان والتطوير الحضري رقم 2011/02 استحقاق 2013/08/07 بفائدة 6.986%	150152	49
DBFTFR	JO5044200038	سندات المؤسسة العامة للإسكان والتطوير الحضري رقم 2011/03 استحقاق 2013/08/18 بفائدة 6.830%	150153	50
DBFTFR	JO5034200527	سندات سلطة المياه رقم 52 استحقاق 2014/08/28 بفائدة 7.295%	150154	51
DBFTFR	JO5034200535	سندات سلطة المياه رقم 53 استحقاق 2014/09/29 بفائدة 6.483%	150155	52
DBFTFR	JO5054200019	سندات شركة الكهرباء الوطنية رقم 4 استحقاق 2014/02/22 بفائدة 5.092%	150156	53
DBFTFR	JO5054200027	سندات شركة الكهرباء الوطنية رقم 5 استحقاق 2013/03/13 بفائدة 4.862%	150157	54
DBFTFR	JO5054200035	سندات شركة الكهرباء الوطنية رقم 6 استحقاق 2013/07/20 بفائدة 6.228%	150158	55
DBFTFR	JO5054200043	سندات شركة الكهرباء الوطنية رقم 7 استحقاق 2013/01/24 بفائدة 6.088%	150159	56
DBFTFR	JO5054200050	سندات شركة الكهرباء الوطنية رقم 8 استحقاق 2013/08/01 بفائدة 6.818%	150160	57
DBFTFR	JO5054200068	سندات شركة الكهرباء الوطنية رقم 9 استحقاق 2014/08/24 بفائدة 7.314%	150161	58
DBFTFR	JO5054200076	سندات شركة الكهرباء الوطنية رقم 10 استحقاق 2014/11/21 بفائدة 6.240%	150162	59
DBFTFR	JO5034200543	سندات سلطة المياه رقم 54 استحقاق 2014/11/15 بفائدة 6.110%	150163	60
DBFGGR	JO4104841013	اسناد قرض الدخان والسجائر الدولية استحقاق 2003/05/15 بفائده 8.000%	150203	61
DBFGGR	JO3110541013	اسناد قرض الاردنية لاعادة تمويل الرهن العقاري رقم 1 استحقاق 2001/06/30 بفائده 8.250%	150205	62
DBFGGR	JO3110541021	اسناد قرض الاردنية لاعادة تمويل الرهن العقاري رقم 2 استحقاق 2002/04/29 بفائده 8.467%	150206	63
DBFGGR	JO3110541039	اسناد قرض الاردنية لاعادة تمويل الرهن العقاري رقم 3 استحقاق 2005/03/30 بفائده 7.758%	150207	64
DBFGGR	JO3106741015	اسناد قرض زاره للاستثمار استحقاق 2004/12/21 بفائده 10.000%	150208	65
DBFGGR	JO3100541015	اسناد قرض العربية الدولية للفنادق رقم 1 استحقاق 2005/11/05 بفائده 10.500%	150209	66
DBFGGR	JO3100341010	اسناد قرض الفنادق والسياحة الاردنية استحقاق 2007/03/30 بفائده 10.000%	150215	67
DBFGGR	JO3120641019	اسناد قرض الاتصالات الاردنية رقم 1 استحقاق 2010/07/09 بفائده 7.250%	150217	68
DBFGGR	JO3100541023	اسناد قرض العربية الدولية للفنادق رقم 2 استحقاق 2007/06/10 بفائده 8.000%	150218	69
DBFGGR	JO4104841021	اسناد قرض الدخان والسجائر الدولية رقم 2 استحقاق 2006/07/16 بفائده 5.750%	150221	70
DBFGGR	JO3110541138	اسناد قرض الاردنية لاعادة تمويل الرهن العقاري رقم 13 استحقاق 2009/05/11 بفائده 4.600%	150222	71
DBFGGR	JO3121341015	اسناد قرض عالية - الخطوط الجوية الملكية رقم 1 استحقاق 2009/08/09 بفائده 6.000%	150223	72
DBFGGR	JO3106741023	اسناد قرض زارة للاستثمار رقم 2 استحقاق 2009/12/12 بفائده 6.250%	150225	73
DBFGGR	JO4110641019	اسناد قرض مجمع الضليل الصناعي استحقاق 2009/12/30 بفائده 7.000%	150226	74
DBFGGR	JO3110541187	اسناد قرض الاردنية لاعادة تمويل الرهن العقاري رقم 18 استحقاق 2010/04/05 بفائده 5.400%	150227	75
DBFGGR	JO5022841019	اسناد قرض الاعمال السياحية رقم 1 استحقاق 2009/03/28 بفائده 7.500%	150228	76
DBFGGR	JO3109841010	اسناد قرض الدولية للفنادق والاسواق التجارية استحقاق 2009/12/09 بفائده 6.750%	150229	77
DBFGGR	JO3106241016	اسناد قرض التسهيلات التجارية الاردنية رقم 1 استحقاق 2013/01/07 بفائده 8.500%	150230	78
DBFGGR	JO3121941012	اسناد قرض بنادر للتجارة والاستثمار رقم 1 استحقاق 2011/01/07 بفائده 8.250%	150231	79
DBFGGR	JO3107341013	اسناد قرض الاتحاد لتطوير الأراضي رقم 1 استحقاق 2013/09/28 بفائده 9.000%	150232	80
DBFGGR	JO3100541031	اسناد قرض العربية الدولية للفنادق رقم 3 استحقاق 2015/08/10 بفائده 6.750%	150233	81

تابع الجدول رقم (6) الرقم والرسم العالمي للأوراق المالية المصدره

الرمز العالمي (CFI)	الرقم العالمي (ISIN)	اسم الورقة المالية	رقم الورقة المالية	التسلسل
DTZTFR	JO5044600013	أذونات المؤسسة العامة للإسكان والتطوير الحضري رقم 2010/01 استحقاق 2011/04/25	154001	82
DTZTFR	JO5044600021	أذونات المؤسسة العامة للإسكان والتطوير الحضري رقم 2010/02 استحقاق 2011/06/30	154002	83
DTZTFR	JO5044600039	أذونات المؤسسة العامة للإسكان والتطوير الحضري رقم 2010/03 استحقاق 2011/08/18	154003	84
DTZTFR	JO5044600047	أذونات المؤسسة العامة للإسكان والتطوير الحضري رقم 2010/04 استحقاق 2011/11/08	154004	85
DTZTFR	JO5044600054	أذونات المؤسسة العامة للإسكان والتطوير الحضري رقم 2011/05 استحقاق 2012/03/16	154005	86
DTZTFR	JO5044600062	أذونات المؤسسة العامة للإسكان والتطوير الحضري رقم 2011/06 استحقاق 2012/04/28	154006	87
DTZTFR	JO5054600010	أذونات شركة الكهرباء الوطنية رقم 2011/01 استحقاق 2012/07/11	154007	88
DBVGGR	JO3121341023	اسناد قرض عالية - الخطوط الجوية الملكية بالدولار الامريكى استحقاق 2009/08/09 بفائدة (%LIB+2.000)	160203	89
<b>صناعة</b>				
DBFGGR	JO4104241016	اسناد قرض الاسمنت الاردنية رقم 100/9 استحقاق 2000/10/27 بفائدة 8.500%	150201	1
DBFGGR	JO4104241040	اسناد قرض الاسمنت الاردنية رقم 10 استحقاق 2003/07/06 بفائدة 9.200%	150202	2
DBFGGR	JO4101441015	اسناد قرض مصانع الاجواخ الاردنية استحقاق 2005/05/09 بفائدة 9.250%	150210	3
DBFGGR	JO4104241024	اسناد قرض الاسمنت الاردنية 1000/9 استحقاق 2000/10/27 بفائدة 8.500%	150211	4
DBFGGR	JO4104241032	اسناد قرض الاسمنت الاردنية رقم 10000/9 استحقاق 2000/10/27 بفائدة 8.500%	150212	5
DBFGGR	JO4109741010	اسناد قرض مجمع الشرق الاوسط استحقاق 2005/06/20 بفائدة 9.750%	150213	6
DCFGGR	JO4104431013	اسناد قرض اتحاد الصناعات الكيماوية والزيوت النباتية استحقاق 2007/03/16 بفائدة 6.500%	150214	7
DBFGGR	JO4101841016	اسناد قرض مناجم الفوسفات الاردنية رقم 1 استحقاق 2005/08/13 بفائدة 8.000%	150219	8
DBFGGR	JO4101841024	اسناد قرض مناجم الفوسفات الاردنية رقم 2 استحقاق 2007/02/11 بفائدة 5.000%	150224	9
DBVGGR	JO4106041018	اسناد قرض شركة الصناعات الهندسية العربية بالدولار الامريكى استحقاق 2010/07/20 بفائدة (%LIB+1.390)	160202	10
DBVGGR	JO4101841032	اسناد قرض مناجم الفوسفات الاردنية بالدولار الامريكى استحقاق 2007/02/11 بفائدة (%LIB+1.750)	160204	11
DBVGGR	JO4109741028	اسناد قرض مجمع الشرق الاوسط بالدولار استحقاق 2009/12/21 بفائدة 6.000%	160205	12

#### حقوق اكتاب

الرمز العالمي (CFI)	الرقم العالمي (ISIN)	اسم الورقة المالية	رقم الورقة المالية	التسلسل
<b>بنوك</b>				
RSSXXR	JO1100451011	حق الاكتاب بأسهم بنك الاسكان للتجارة والتمويل 2006/04/20	191001	1
RSSXXR	JO1100251015	حق الاكتاب بأسهم البنك الاردني الكويتي 2006/06/06	191004	2
RSSXXR	JO1100151017	حق الاكتاب بأسهم البنك الاسلامي الاردني للتمويل والاستثمار 2006/11/21	191020	3
RSSXXR	JO1100551018	حق الاكتاب بأسهم بنك الإستثمار العربي الأردني 2007/07/11	191032	4
RSSXXR	JO1102051017	حق الاكتاب بأسهم بنك سوسيته جنرال- الأردن 2008/01/22	191042	5
RSSXXR	JO1101451010	حق الاكتاب بأسهم البنك الإستثماري 2011/12/06	191077	6
RSSXXR	JO1103351010	حق الاكتاب بأسهم البنك الأهلي الأردني 2011/12/06	191078	7
<b>تأمين</b>				
RSSXXR	JO2102551014	حق الاكتاب بأسهم التأمين الاسلامية 2006/09/26	191016	1
RSSXXR	JO2101451018	حق الاكتاب بأسهم الشرق العربي للتأمين 2006/10/18	191017	2

تابع الجدول رقم (6) الرقم والرمز العالمي للأوراق المالية المصدرة

التسلسل	رقم الورقة المالية	اسم الورقة المالية	الرقم العالمي (ISIN)	الرمز العالمي (CFI)
3	191023	حق الاكتاب بأسهم فيلادلفيا للتأمين 2007/01/29	JO2101851019	RSSXXR
4	191024	حق الاكتاب بأسهم التأمين الوطنية الاهلية 2007/01/29	JO2102151013	RSSXXR
5	191025	حق الاكتاب بأسهم الأراضي المقدسة للتأمين 2007/01/29	JO2101051016	RSSXXR
6	191035	حق الاكتاب بأسهم المجموعة العربية الأوروبية للتأمين 2007/10/11	JO2102351019	RSSXXR
7	191036	حق الاكتاب بأسهم الضامنون العرب 2007/11/04	JO2102651012	RSSXXR
8	191037	حق الاكتاب بأسهم التأمين العامة العربية 2007/11/06	JO2100551016	RSSXXR
9	191040	حق الاكتاب بأسهم جراسا للتأمين 2007/12/11	JO2101251012	RSSXXR
10	191044	حق الاكتاب بأسهم المتحدة للتأمين 2008/04/28	JO2100851010	RSSXXR
11	191046	حق الاكتاب بأسهم الإتحاد العربي الدولي للتأمين 2008/04/28	JO2102051015	RSSXXR
12	191048	حق الاكتاب بأسهم التأمين الوطنية 2008/06/18	JO2102151023	RSSXXR
13	191049	حق الاكتاب بأسهم المجموعة العربية الأوروبية للتأمين 2008/06/18	JO2102351027	RSSXXR
14	191055	حق الاكتاب بأسهم دلتا للتأمين 2008/07/07	JO2100651014	RSSXXR
15	191057	حق الاكتاب بأسهم الواحة للتأمين 2008/07/16	JO2101551015	RSSXXR
16	191060	حق الاكتاب بأسهم اليرموك للتأمين 2008/09/22	JO2101151014	RSSXXR
17	191072	حق الإكتاب بأسهم البركة للتكافل 2010/02/02	JO2103151012	RSSXXR
<b>خدمات</b>				
1	191006	حق الاكتاب باسم الاردنية للصحافة والنشر - الدستور 2006/07/06	JO3103051012	RSSXXR
2	191007	حق الاكتاب باسم العربية الدولية للتعليم والاستثمار 2006/07/06	JO3105251016	RSSXXR
3	191009	حق الاكتاب باسم التجمعات للمشاريع السياحية 2006/08/08	JO3101951015	RSSXXR
4	191010	حق الاكتاب باسم العقارية الاردنية للتممية 2006/08/08	JO3122951010	RSSXXR
5	191012	حق الاكتاب باسم العربية الدولية للفنادق 2006/08/21	JO3100551014	RSSXXR
6	191013	حق الاكتاب باسم السلام الدولية للنقل والتجارة 2006/08/31	JO3103451014	RSSXXR
7	191014	حق الاكتاب باسم العربية لتصنيع وتجارة الورق 2006/09/13	JO4100351017	RSSXXR
8	191015	حق الاكتاب باسم العرب للتممية العقارية 2006/09/13	JO3109251012	RSSXXR
9	191021	حق الاكتاب باسم الاهلية للمراكز التجارية 2006/12/20	JO3106451011	RSSXXR
10	191022	حق الاكتاب باسم المتكاملة لتطوير الاراضي والاستثمار 2006/12/20	JO4103651017	RSSXXR
11	191026	حق الاكتاب باسم تطوير وتصنيع واستثمار المبانى 2007/04/04	JO3122851012	RSSXXR
12	191028	حق الاكتاب باسم ميثاق للاستثمارات العقارية 2007/04/18	JO3124051017	RSSXXR
13	191029	حق الاكتاب باسم مدارس الاتحاد 2007/05/08	JO3109351010	RSSXXR
14	191030	حق الاكتاب باسم بندار للتجارة والإستثمار 2007/05/23	JO3121951011	RSSXXR
15	191031	حق الاكتاب باسم المقايضة للنقل والاستثمار 2007/06/26	JO3120851014	RSSXXR
16	191033	حق الإكتاب باسم الأردنية للإستثمارات المتخصصة 2007/09/10	JO3108651014	RSSXXR



تابع الجدول رقم (6) الرقم والرسم العالمي للأوراق المالية المصدرة

التسلسل	رقم الورقة المالية	اسم الورقة المالية	الرقم العالمي (ISIN)	الرمز العالمي (CFI)
17	191034	حق الإكتتاب بأسهم الشرق العربي للإستثمارات المالية والإقتصادية 2007/10/10	JO3108251013	RSSXXR
18	191038	حق الإكتتاب بأسهم بيت الإستثمار للخدمات المالية 2007/11/20	JO3122651016	RSSXXR
19	191039	حق الإكتتاب بأسهم الأردنية للإدارة والإستشارات 2007/11/20	JO3125251012	RSSXXR
20	191041	حق الإكتتاب بأسهم الصقر للإستثمار والخدمات المالية 2007/12/27	JO3108851010	RSSXXR
21	191043	حق الإكتتاب بأسهم وادي الشتا للإستثمارات السياحية 2008/03/19	JO3123551017	RSSXXR
22	191050	حق الإكتتاب بأسهم الأردن دبي للأملاك 2008/06/18	JO3101751019	RSSXXR
23	191051	حق الإكتتاب بأسهم العرب للتنمية العقارية 2008/06/18	JO3109251020	RSSXXR
24	191052	حق الإكتتاب بأسهم العالمية للوساطة والأسواق المالية 2008/06/18	JO3122451011	RSSXXR
25	191054	حق الإكتتاب بأسهم شركة الأمل للإستثمارات المالية 2008/06/25	JO3123151016	RSSXXR
26	191056	حق الإكتتاب بأسهم ميثاق للإستثمارات العقارية 2008/07/07	JO3124051025	RSSXXR
27	191058	حق الإكتتاب بأسهم مسافات للنقل المتخصص 2008/07/16	JO3124351011	RSSXXR
28	191061	حق الإكتتاب بأسهم الشرق العربي للإستثمارات المالية والإقتصادية 2008/10/08	JO3108251021	RSSXXR
29	191062	حق الإكتتاب بأسهم بندار للتجارة والإستثمار 2008/10/08	JO3121951029	RSSXXR
30	191064	حق الإكتتاب بأسهم الأهلية للمشاريع 2008/11/05	JO3106451029	RSSXXR
31	191066	حق الإكتتاب بأسهم الفارس الوطنية للإستثمار والتصدير 2009/06/09	JO3123251022	RSSXXR
32	191067	حق الإكتتاب بأسهم الجميل للإستثمارات العامة 2009/09/09	JO3125451018	RSSXXR
33	191068	حق الإكتتاب بأسهم الشرق الأوسط للإستثمارات المتعدده 2009/09/09	JO3124551016	RSSXXR
34	191069	حق الإكتتاب بأسهم وادي الشتا للإستثمارات السياحية 2009/10/15	JO3123551025	RSSXXR
35	191070	حق الإكتتاب بأسهم العربية الدولية للفنادق 2009/10/29	JO3100551022	RSSXXR
36	191073	حق الإكتتاب بأسهم مجموعة رم للنقل والإستثمار السياحي 2010/04/27	JO3126251011	RSSXXR
37	191074	حق الإكتتاب بأسهم مجموعة رم للنقل والإستثمار السياحي 2010/10/26	JO3126251029	RSSXXR
38	191075	حق الإكتتاب بأسهم المؤسسة الصحفية الأردنية (الرأي) 2011/08/02	JO3101351018	RSSXXR
<b>صناعة</b>				
1	191002	حق الإكتتاب بأسهم القدس للصناعات الخرسانية 2006/04/20	JO4120851012	RSSXXR
2	191003	حق الإكتتاب بأسهم حديد الاردن 2006/05/30	JO4107051016	RSSXXR
3	191005	حق الإكتتاب بأسهم المصانع العربية الدولية للاغذية والاستثمار 2006/07/06	JO4109251010	RSSXXR
4	191008	حق الإكتتاب بأسهم الاردنية لانتاج الادوية 2006/08/01	JO4120451011	RSSXXR
5	191011	حق الإكتتاب بأسهم العربية لصناعة المبيدات والادوية البيطرية 2006/08/21	JO4120951010	RSSXXR
6	191018	حق الإكتتاب بأسهم الوطنية لصناعة الكوابل والاسلاك الكهربائية 2006/10/18	JO4103951011	RSSXXR
7	191019	حق الإكتتاب بأسهم الأردنية لتجهيز وتسويق الدواجن ومنتجاتها 2006/10/25	JO4100251019	RSSXXR
8	191027	حق الإكتتاب بأسهم الايبان الاردنية 2007/04/18	JO4100451015	RSSXXR
9	191045	حق الإكتتاب بأسهم الجنوب لصناعة الفلاتر 2008/04/28	JO4102451013	RSSXXR

تابع الجدول رقم (6) الرقم والرمز العالمي للأوراق المالية المصدرة

التسلسل	رقم الورقة المالية	اسم الورقة المالية	الرقم العالمي (ISIN)	الرمز العالمي (CFI)
10	191047	حق الإكتتاب بأسهم الوطنية لصناعة الكوابل والاسلاك الكهربائية 2008/06/03	JO4103951029	RSSXXR
11	191053	حق الإكتتاب بأسهم حديد الأردن 2008/06/18	JO4107051024	RSSXXR
12	191059	حق الإكتتاب بأسهم السلفوكيماويات الأردنية 2008/08/05	JO4104051019	RSSXXR
13	191063	حق الإكتتاب بأسهم مصانع الزيوت النباتية الأردنية 2008/10/23	JO4114151015	RSSXXR
14	191065	حق الإكتتاب بأسهم الكابلات الأردنية الحديثة 2009/05/19	JO4105951019	RSSXXR
15	191071	حق الإكتتاب بأسهم الوطنية لصناعة الصلب 2009/12/28	JO4101151010	RSSXXR
16	191076	حق الإكتتاب بأسهم الألبسة الأردنية 2011/08/29	JO4121351012	RSSXXR



مركز إصدار الأوراق المالية  
Securities Depository Center



+962 6 5672788 : 00JÉg

+962 6 5672590 : ÇùcÉa

11121 عمان 212465 : ójôH ¥hóæ°U

info@sdc.com.jo : Ê Ĥ µçjôH

www.sdc.com.jo : Ê Ĥ µçjôH