

مركز إيداع الأوراق المالية
Securities Depository Center



التقرير
السنوي 2014

مركز إيداع الأوراق المالية
Securities Depository Center





مدينة البتراء



البتراء تلك المدينة الساحرة والإرث الحضاري المتجذر منذ القدم وهذا الإنجاز الحضاري الباهر نحتها العرب الأنباط في الصخر إذ كانت تعد أهم موقعاً استراتيجياً يشكل حلقة وصل ونقطة تلاق بين شبه الجزيرة العربية جنوباً وبلاد الشام شمالاً وحتى أقصى بلاد الصين ثم إلى قلب أوروبا عن طريق تجارة السيق.

والسيق شق صخري هائل يصل ارتفاع جانبية في بعض المواقع 80 متراً من الصخور الملونة والمتنوعة الأشكال ، وأرضية من الحصى ويمتد نحو كيلو و200 متراً يقطعه السائح مشياً على الأقدام.

وفي نهاية السيق ينكشف أمام الناظر مشهد يثير الدهشة ويأخذ لجمالة وسحرة وروعة تكوينه، أنها الخزنة المشهورة ، يبلغ ارتفاعها 43 متراً و 30 متراً عرضاً منحوتة في الصخر هذه اللوحة الفنية المتقنة الصنع والتي حين تشرق عليها الشمس تعكس ألوانا ساحرة تشد الناظر اليها بعقب سحرها وجمالها.

ويعود تاريخ إنجازها إلى القرن الأول للميلاد ، حيث صممت لتكون شاهداً على عظمة المكان، وقد تم نحتها في الأصل تخليداً لواحد من أهم ملوك الأنباط (قبر تذكاري)، وكيفية نحتها تنطق بعبقريّة الإنسان الذي نحتها وقدرته الهندسية الدقيقة في ذلك العصر، لتكون تحفة فنية نادرة تشهد على عظمة وحضارة من نحتوها وأبدعوا في إنجازها.

وهناك العديد من المعالم الأثرية تعود للحضارات القديمة المتعاقبة على البتراء ومن أهمها:

المقابر الملكية، والمدرج النبطي، والشارع الروماني المعبد، والكنيسة البيزنطية ومعبد الأسود المجنحة، وغيرها الكثير.

يوجد معلم الدير ولكن عليك تسلق درجات تؤدي بنهايتها اليه حيث تبلغ ما يقارب (800) درجة قبل الوصول اليه وهناك أيضاً موقع المذبح حيث يتم الوصول اليه عن طرق درجات تؤدي اليه حيث تبلغ ما يقارب (300) درجة للوصول اليه

وتم اختيارها كثاني عجائب الدنيا السبع بتاريخ 7-7-2007 لتعود البتراء لمكانتها المرموقة على مستوى العالم وضمن المواقع السبع الفريدة كأعجوبة تستحق هذه المكانة.



صاحب الجلالة الهاشمية الملك عبد الله الثاني ابن الحسين المعظم



صاحب السمو الملكي الأمير الحسين بن عبد الله الثاني ولي العهد المعظم



أهدافنا

- تعزيز ثقة المستثمرين بالأوراق المالية وتمكينهم من متابعة استثماراتهم بالأوراق المالية بسهولة ويسر، وذلك ببناء سجل مركزي لحفظ ملكية الأوراق المالية.
- الحد من المخاطر المتعلقة بتسوية عمليات التداول المنضدة في البورصة من خلال وضع أنظمة داخلية وتعليمات وإجراءات تتسم بالعدالة والسرعة والأمان.

رؤيتنا

مؤسسة متميزة محلياً ودولياً تساهم في تعزيز بيئة استثمارية آمنة ومستقرة داعمة للاقتصاد الوطني.

رسالتنا

حفظ ملكية الأوراق المالية وتسوية أثمانها باعتماد المعايير الدولية وأفضل الممارسات، والارتقاء بمستوى الخدمات، اعتماداً على مواردنا البشرية المؤهلة والتكنولوجية المتطورة وثقافة التميز التي تحكم أفعالنا.



مجلس إدارة مركز إيداع الأوراق المالية

يتألف مجلس الإدارة من^(١) :

• ثلاثة أعضاء من القطاع الأهلي من ذوي الخبرة في المجالات القانونية والمالية والاقتصادية يعينهم مجلس مفوضي هيئة الأوراق المالية

١. عطوفة السيد «محمد سعيد» أحمد الحمامي^(٢) رئيس مجلس الإدارة
٢. السيد إسماعيل عبدالقادر الحجاج^(٣) نائب رئيس مجلس الإدارة
٣. السيدة رائدة أمال النبر عضو مجلس إدارة

• عضوين يمثلان الشركات المساهمة العامة

- شركة مصانع الاتحاد لإنتاج التبغ والسجائر ويمثلها
معالي الدكتور عصام حسن زعبلوي
شركة الاتحاد العربي الدولي للتأمين ويمثلها
السيد سليم عبدالرحمن حمدان
- عضو مجلس إدارة
- عضو مجلس إدارة

• عضوين يمثلان الوسطاء والشركات المرخصة لممارسة أعمال الحفظ الأمين

- شركة الأمل للاستثمارات المالية ويمثلها
السيد جواد عدنان الخاروف
شركة سنابل الخير للاستثمارات المالية ويمثلها
الدكتور حسين سعيد سعيضان^(٤)
- عضو مجلس إدارة
- عضو مجلس إدارة

السيد «محمد الامين» غالب أبو قورة^(٥) المدير التنفيذي

(١) تكون مدة مجلس الإدارة ثلاث سنوات، ولا يجوز انتخاب أو تعيين أي من أعضائه لأكثر من دورتين متتاليتين.

(٢) قرر مجلس الإدارة بموجب القرار رقم (2014/95) في جلسته المنعقدة بتاريخ 2014/11/25 انتخاب كل من عطوفة السيد محمد سعيد أحمد الحمامي رئيساً لمجلس إدارة المركز والسيد إسماعيل عبدالقادر الحجاج نائباً لرئيس مجلس الإدارة.

(٣) تم تعيين السيد إسماعيل عبدالقادر الحجاج عضواً في مجلس إدارة المركز بموجب قرار مجلس مفوضي هيئة الأوراق المالية في جلسته المنعقدة بتاريخ 2014/11/19 وذلك خلفاً لعطوفة السيد عبدالحميد عبدالله الحباري الذي استقال من عضوية المركز بتاريخ 2014/11/19.

(٤) قامت شركة سنابل الخير للاستثمارات المالية بتسمية الدكتور حسين سعيد سعيضان ممثلاً عنها في مجلس إدارة مركز إيداع الأوراق المالية خلفاً للسيد عدنان عبدالله ماضي وذلك اعتباراً من تاريخ 2014/03/25.

(٥) تم تعيين السيد "محمد الامين" غالب أبو قورة مديراً تنفيذياً متفرغاً لمركز إيداع الأوراق المالية بموجب قرار مجلس إدارة المركز رقم (2014/94) المتخذ في جلسته المنعقدة بتاريخ 2014/10/22



المحتويات

الصفحة	الموضوع
22	التحويلات
25	قيود الملكية
26	البيئة الالكترونية لمركز إيداع الأوراق المالية
26	نظام المركز الإلكتروني® (SCORPIO)
27	موقع المركز الإلكتروني (www.sdc.com.jo)
29	خطة استدامة العمل
30	انجازات المركز لعام 2014
30	التدريب
31	التعريف بدور مركز إيداع الأوراق المالية
31	التعاون مع المؤسسات الإقليمية والدولية
32	الخطة المستقبلية
35	الحسابات الختامية
63	الجدول الإحصائية

الصفحة	الموضوع
9	كلمة رئيس مجلس الإدارة
11	نبذة عن المركز
11	إنشاء المركز ومهامه
11	إدارة المركز
12	العضوية
12	عضوية المركز في المنظمات الإقليمية والدولية
14	أداء المركز خلال العام 2014
14	تسجيل الأوراق المالية
15	تعريف المستثمرين وفتح الحسابات
16	إيداع الأوراق المالية
18	الاستعلام عن أرصدة الملكية
19	التقاص والتسوية
22	صندوق ضمان التسوية



كلمة رئيس مجلس الإدارة

«بسم الله الرحمن الرحيم»

السادة أعضاء الهيئة العامة لمركز إيداع الأوراق المالية المحترمين،
أيها السيدات والسادة الأفاضل، السلام عليكم ورحمته تعالى وبركاته،

أما بعد،

بالأصالة عن نفسي وبالنسبة عن أعضاء مجلس الإدارة والإدارة التنفيذية لمركز إيداع الأوراق المالية نرحب بكم بالاجتماع السادس عشر لهيئتكم الموقرة وذلك لاستعراض التقرير السنوي للعام 2014 وما يتضمنه من الانجازات التي حققها المركز خلال العام وبرز الخطط المستقبلية للمركز إلى جانب البيانات المالية للسنة المنتهية في 2014/12/31.

السادة الحضور الكرام،

استمر المركز باداء المهام الموكلة اليه بموجب قانون الأوراق المالية رقم (76) لسنة 2002 في تسجيل الأوراق المالية وإيداعها وحفظ ونقل ملكيتها وإجراء عمليات التقاص والتسوية لها.

كما تم تعيين مدير تنفيذي للمركز وذلك بعد شعور هذا المنصب لما يزيد عن سنتين، ووقع الاختيار على السيد "محمد الامين" ابو قورة والذي يملك خبرات تزيد عن العشرين عاماً في الادارة والخدمات المالية.

اما فيما يتعلق بأعمال المركز وكون العضوية في المركز إلزامية للشركات المساهمة العامة والوسطاء وأمناء الحفظ الامين، فقد اصبح عدد اعضاء المركز من الشركات المساهمة العامة حتى نهاية العام 2014 (268) شركة مساهمة عامة وبلغ عدد مساهميهها كما في نهاية عام 2014 (757,868) مساهماً يملكون (7.6) مليار سهم بقيمة اجمالية تبلغ (18.5) مليار دينار اردني. حيث بلغ عدد المساهمين المودعين في نهاية العام 2014 (617,765) مساهماً يملكون (7.5) مليار سهم بنسبة (99.11 %) من أصل كامل عدد الأسهم المصدرة، وبقيمة اجمالية مقدارها (18.2) مليار دينار اردني تشكل نسبة (98.33 %) من القيمة الإجمالية.

من جهة أخرى، تمّ خلال العام 2014 انتهاء عضوية شركة وساطة واحدة بحيث يصبح إجمالي عدد الوسطاء الاعضاء لدى المركز (61) شركة، وتم انتهاء عضوية (2) شركة مساهمة عامة ليصبح إجمالي عدد الشركات (268) في حين تم قبول (3) شركات حفظ امين وانتهاء عضوية شركة واحد ليصبح عدد أعضاء المركز من أمناء الحفظ الامين (16) شركة، وبذلك يكون مجموع أعضاء مركز إيداع الأوراق المالية كما في 2014/12/31 (322) عضواً من الشركات المساهمة العامة والوسطاء وأمناء الحفظ الامين.

وعمل المركز خلال العام 2014 على تسجيل أذونات وسندات الخزينة المصدرة من قبل حكومة المملكة الأردنية الهاشمية، حيث تم تسجيل (103) إصداراً تبلغ قيمة إصداراتها (6) مليار دينار أردني، وكذلك تسجيل (3) إصدارات سندات لسلطة المياه الأردنية تبلغ قيمة إصداراتها (82.5) مليون دينار أردني. بالإضافة إلى تسجيل (1) إصدار سندات بنك المال الأردني تبلغ قيمة إصدارها (25) مليون دولار امريكي.



من جهة أخرى، تم إطفاء (70) إصداراً من أذونات وسندات الخزينة لحكومة المملكة الأردنية الهاشمية بلغت قيمة إصداراتها (4.1) مليار دينار أردني كما تم إطفاء (4) إصدارات من سندات سلطة المياه بقيمة (144) مليون دينار أردني واطفاء (3) أذونات وسندات الخزينة لشركة الكهرباء الوطنية وبقيمة (198.6) مليون دينار أردني وبذلك يصبح مجموع السندات القائمة لدى المركز كما في 2014/12/31 (223) إصدار تبلغ قيمة إصدارها (14.8) مليار دينار أردني.

السادة الحضور الكرام،،

استمر العمل بأحكام النظام الداخلي لصندوق ضمان التسوية بهدف تغطية العجز النقدي لدى عضو الصندوق المشتري وتغطية العجز في رصيد الأوراق المالية الذي يظهر لدى عضو الصندوق البائع نتيجة التداول بالأوراق المالية، وقد بلغ مجموع موجودات الصندوق كما في 2014/12/31 (10.2) مليون دينار أردني منها (2.7) مليون دينار أردني مساهمات نقدية و(7.5) مليون دينار أردني كضمانات بنكية.

الحضور الكرام،،

اما على صعيد الخطط المستقبلية، فعمل المركز وبالتعاون مع البنك المركزي على تطوير الية القبض والدفع الالكتروني من خلال نظام (SWIFT)، وكذلك نقل جميع حسابات البنوك الخاصة بالمركز وتحويلها الى البنك المركزي.

واستمر المركز في تطوير البيئة الالكترونية وذلك لتحديث شبكة الرقابة والضبط والحماية لأنظمة المركز وكذلك لتحديث أجهزة الخوادم الرئيسية لضمان سير الاعمال بحسب الخطط المستقبلية، ووضع الخطط اللازمة لضمان سير الاعمال وخطط طوارئ في حال حصول اي خلل للأعمال الالكترونية في المركز.

كما باشرت الإدارة التنفيذية الجديدة بوضع خطة لدراسة البنية التحتية المتعلقة بأسواق راس المال ومركز الايداع بوجه الخصوص لبيان مدى التزام المركز بأفضل الممارسات المتعلقة بأعمال مركز الايداع وذلك بحسب توصيات الهيئات العالمية بهذا الخصوص. كما وياشر المركز بالتعاون مع هيئة الأوراق المالية وبورصة عمان بمناقشة قانون الأوراق المالية المؤقت رقم (76) لسنة 2002 مع الجهات التشريعية والتنفيذية وذلك بهدف تحديثه واعتماده بصورة نهائية قبل اقراره من مجلس النواب.

وفيما يتعلق بتطوير سوق راس المال فان مركزكم يعتبر عضواً في مجلس ادارة كرسى الملك عبدالله الثاني والذي يهدف الى رفع كفاءة العاملين بسوق راس المال وذلك بإعطائهم فرصة الحصول على منح دراسية وتدريبية ومهنية لتطوير عملهم وخبراتهم في جميع المجالات.

ختاماً أتوجه بجزيل الشكر لكافة أعضاء المركز لتعاونهم المستمر مع المركز لتمكينه من أداء مهامه على أكمل وجه، كما أود أن أعتنم الفرصة لتقديم جزيل الشكر لكل من هيئة الأوراق المالية وبورصة عمان وكافة موظفي مركز إيداع الأوراق لتعاونهم المتواصل لتطوير سوق رأس المال الأردني.

وكما لا يفوتني أن أشكر رئيس مجلس إدارة المركز السابق عطفة السيد عبد الحميد الحياوي مقدراً جهوده وعمله الدؤوب خلال التسع سنوات الماضية في مجلس الإدارة .

والسلام عليكم ورحمة الله وبركاته

رئيس مجلس الإدارة
"محمد سعيد" الحمامي



نبذة عن المركز

إنشاء المركز ومهامه

أنشئ مركز إيداع الأوراق المالية كمؤسسة ذات نفع عام بموجب قانون الأوراق المالية، الذي صدر ضمن توجه الأردن نحو هيكله سوق رأس المال بفصل الدور الرقابي عن الدور التنفيذي، حيث تم إنشاء ثلاث مؤسسات مستقلة وهي هيئة الأوراق المالية، بورصة عمان ومركز إيداع الأوراق المالية.

بدأ المركز بممارسة مهامه وأعماله في شهر أيار من عام 1999، وصرح للمركز بموجب القانون بمزاولة الأعمال والمهام التالية:

- تسجيل الأوراق المالية.
- إيداع الأوراق المالية.
- حفظ ونقل ملكية الأوراق المالية.
- إجراء التقاص والتسوية للأوراق المالية.

إدارة المركز

يتولى إدارة مركز إيداع الأوراق المالية مجلس إدارة يعمل على وضع السياسة العامة للمركز بما يضمن إدارة أعماله ونشاطاته وتطويرها، ووضع الأنظمة الداخلية والتعليمات اللازمة لإدارة شؤون المركز بالإضافة الى مدير تنفيذي متفرغ يتولى جميع الشؤون الإدارية والمالية والفنية للمركز.

ويقوم المركز بتنفيذ مهامه من خلال دوائره وأقسامه المختلفة اعتماداً على نهج من المؤسسية والشفافية وتطبيق المعايير الدولية وأفضل الممارسات.



العضوية

عضوية في المركز إلزامية للجهات التالية:

1. الشركات المساهمة العامة والتي تشمل:
 - قطاع البنوك
 - قطاع التأمين
 - قطاع الخدمات
 - قطاع الصناعة
2. الوسطاء.
3. أمناء الحفظ.
4. أي جهات أخرى يحددها مجلس مفوضي هيئة الأوراق المالية.

جدول يبين أعضاء الهيئة العامة للمركز

اجمالي الأعضاء	أمناء الحفظ				الوسطاء			الشركات المساهمة العامة				العام	
	المجموع	أخرى	وسيط	مساهمة عامة	المجموع	أخرى	مساهمة عامة	المجموع	الصناعة	الخدمات	التأمين		البنوك
322	16	3	2	11	61	51	10	268	75	151	26	16	2014
324	14	2	1	11	62	52	10	270	75	153	26	16	2013

عضوية المركز في المنظمات الإقليمية والدولية

مؤسسة الترميز العالمية (Association of National Numbering Agencies - ANNA)

تقوم مؤسسة الترميز العالمية (ANNA) بنشر وتعزيز وحفظ وإتاحة المعايير للأوراق المالية والأدوات المالية المصدرة، في قالب موحد ودقيق لضمان تحقيق المنفعة للأسواق المالية أينما وجدت، وبما فيه خدمة صناعة الأوراق المالية بشكل عام، وتعتبر المؤسسة المذكورة الجهة المخولة دولياً باعتبارها سلطة التسجيل لكل من المعيار الدولي، الرقم العالمي (International Securities Identification Number - ISIN) - ISO 6166 والرمز العالمي (Classification of Financial Instruments - CFI) - ISO 10962 وفقاً للقواعد واللوائح التي تضعها المنظمة العالمية للمعايير (International Organization for Standardization - ISO). ويذكر ان مركز إيداع الأوراق المالية عضواً عاملاً في مؤسسة الترميز العالمية منذ العام 2004 وتم اختياره كوكيل لترقيم وترميز الأوراق المالية.



اتحاد مراكز الإيداع في إفريقيا والشرق الأوسط (Africa & Middle East Depositories Association - AMEDA)

مؤسسة غير ربحية تهدف بشكل أساسي لتكون ملتقى لتبادل المعلومات والخبرات بين أعضائها من مراكز الإيداع في مختلف أنحاء إفريقيا والشرق الأوسط وكان مركز إيداع الأوراق المالية من المؤسسين للاتحاد وتتمثل عضوية المركز عضواً عاملاً بالاتحاد.

كما ان اتحاد مراكز الإيداع في إفريقيا والشرق الأوسط (AMEDA) عضو لدى اتحاد مراكز الإيداع العالمية CSD - Central Securities Depositories وهي مؤسسة غير ربحية تهدف لتبادل المعلومات والخبرات وتعزيز التعاون المتبادل فيما بين أعضائها من اتحادات مراكز الإيداع الإقليمية من خلال تطبيق المعايير الدولية وأفضل الممارسات في مجال إيداع الأوراق المالية والتقصص والتسوية وإدارة المخاطر.

اتحاد البورصات الأوروبية الآسيوية (Federation of Euro-Asian Stock Exchange - FEAS)

يهدف الاتحاد إلى الحد من الحواجز أمام الدول الأعضاء وتعزيز الروابط بينها للتداول عبر الحدود، حيث يعتبر المركز عضواً مؤزراً بالاتحاد. يقوم الاتحاد بتمويل دورات تدريبية بين أعضائه بهدف تبادل المعلومات والخبرات بين مؤسسات سوق راس المال بهدف تطوير الخدمات المقدمة والارتقاء بها .



أداء المركز خلال العام 2014

استمر المركز خلال العام المنصرم بأداء المهام الموكلة إليه بموجب قانون الأوراق المالية والأنظمة والتعليمات الصادرة بمقتضاه، كما استمر بتقديم وتطوير الخدمات المقدمة لأعضائه بشكل خاص، ولقطاع المستثمرين والمهتمين في سوق رأس المال الأردني بشكل عام، وفيما يلي استعراض لأداء المركز خلال العام 2014.

تسجيل الأوراق المالية

يجري تسجيل الأوراق المالية لدى مركز إيداع الأوراق المالية استناداً لأحكام قانون الأوراق المالية وتعليمات تسجيل وإيداع الأوراق المالية وتسويتها لسنة 2004. بلغ عدد أعضاء المركز من الشركات المساهمة العامة حتى نهاية العام 2014 (268) شركة ومجموع الأسهم المصدرة من قبل تلك الشركات يبلغ (7.6) مليار سهم، بقيمة إجمالية مقدارها (18.5) مليار ديناراً.

وعمل المركز خلال العام 2014 على تسجيل أذونات وسندات الخزينة المصدرة من قبل حكومة المملكة الأردنية الهاشمية، حيث تم تسجيل (103) إصداراً تبلغ قيمة إصداراتها (6) مليار دينار أردني، وكذلك تسجيل (3) إصدارات سندات لسلطة المياه الأردنية تبلغ قيمة إصداراتها (82.5) مليون دينار أردني. بالإضافة إلى تسجيل (1) إصدار سندات بنك المال الأردني تبلغ قيمة إصدارها (25) مليون دولار أمريكي.

من جهة أخرى، تم إطفاء (70) إصداراً من أذونات وسندات الخزينة لحكومة المملكة الأردنية الهاشمية بلغت قيمة إصداراتها (4.1) مليار دينار أردني كما تم إطفاء (4) إصدارات من سندات سلطة المياه بقيمة (144) مليون دينار أردني وإطفاء (3) أذونات وسندات الخزينة لشركة الكهرباء الوطنية وبقيمة (198.6) مليون دينار أردني وبذلك يصبح مجموع السندات القائمة لدى المركز كما في 2014/12/31 (223) إصدار تبلغ قيمة إصدارها (14.8) مليار دينار أردني.

بالإضافة إلى قيام المركز بإجراء التغييرات اللازمة على الأوراق المالية المسجلة لديه، وتحديث سجلات المساهمين نتيجة لإجراءات الشركات المختلفة.

جدول يبين إجراءات الشركات المسجلة لدى المركز كما في 2014/12/31

البيان	عدد الشركات	عدد الأسهم
الزيادة الناتجة عن الاكتتاب الخاص	7	68,401,265
الزيادة الناتجة عن الرسملة	12	153,752,309
تخفيض رؤوس الأموال	7	136,961,512



تعريف المستثمرين وفتح الحسابات

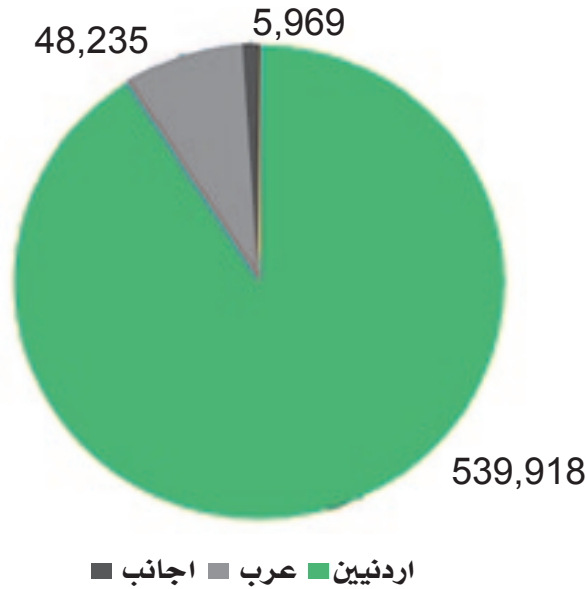
يتم تعريف المستثمرين وفتح حسابات أوراق مالية لهم على قاعدة بيانات المركز من خلال أنظمتها الإلكترونية بحيث يصدر المركز رقم خاص لكل مستثمر عند تعريفه يسمى «رقم المركز للمستثمر»، ويكون رقم المركز الوطني للشخص الطبيعي أردني الجنسية أو الرقم الصادر عن المركز للأشخاص غير الأردنيين والجهات الأخرى .

جدول يبين عدد المستثمرين المعرفين على قاعدة بيانات المركز

المجموع		أجنبي		عربي		أردني		التصنيف	نوع المستثمر
2013	2014	2013	2014	2013	2014	2013	2014		
3,917	4,007	658	681	521	541	2,738	2,785	شركات	شخص اعتباري
1,384	1,394	1,193	1,200	40	42	151	152	صناديق	
85	88	34	37	5	5	46	46	مؤسسات	
24	24	2	2	15	15	7	7	حكومات	
105	107	0	0	5	5	100	102	جمعيات	
30	30	1	1	0	0	29	29	بلديات	
13	13	0	0	10	10	3	3	وقف	
7	7	2	2	3	3	2	2	هيئات	
8	8	4	4	1	1	3	3	طوائف دينية	
5,573	5,678	1,894	1,927	600	622	3,079	3,129	المجموع	
582,644	587,432	3,911	4,028	46,569	47,551	532,164	535,853	أفراد	شخص طبيعي
995	1,012	14	14	60	62	921	936	مشترك	مشترك
589,212	594,122	5,819	5,969	47,229	48,235	536,164	539,918	المجموع الكلي	



عدد المستثمرين المعرفين على قاعدة بيانات المركز حسب تصنيف الجنسية .



إيداع الأوراق المالية

استمر المركز خلال العام 2014 باستكمال إيداع الأسهم المصدرة من قبل الشركات المساهمة العامة، مما ساهم في رفع نسبة عدد الاسهم المودعة لتصبح 99.12% كما في نهاية العام 2014 والتي تمثل 98.28% من القيمة الاجمالية للاسهم المصدرة.

جدول يبين الأسهم المودعة وغير المودعة

نسبة المودع %		المجموع		غير المودع		المودع		عدد الأسهم
2013	2014	2013	2014	2013	2014	2013	2014	
99.12	99.11	7,510,712,986	7,555,405,048	66,216,678	67,449,455	7,444,496,308	7,487,955,593	
98.28	98.33	18,658,859,432.69	18,461,104,144.85	320,157,436.60	307,716,118.62	18,338,701,996.09	18,153,388,026.23	القيمة الإجمالية

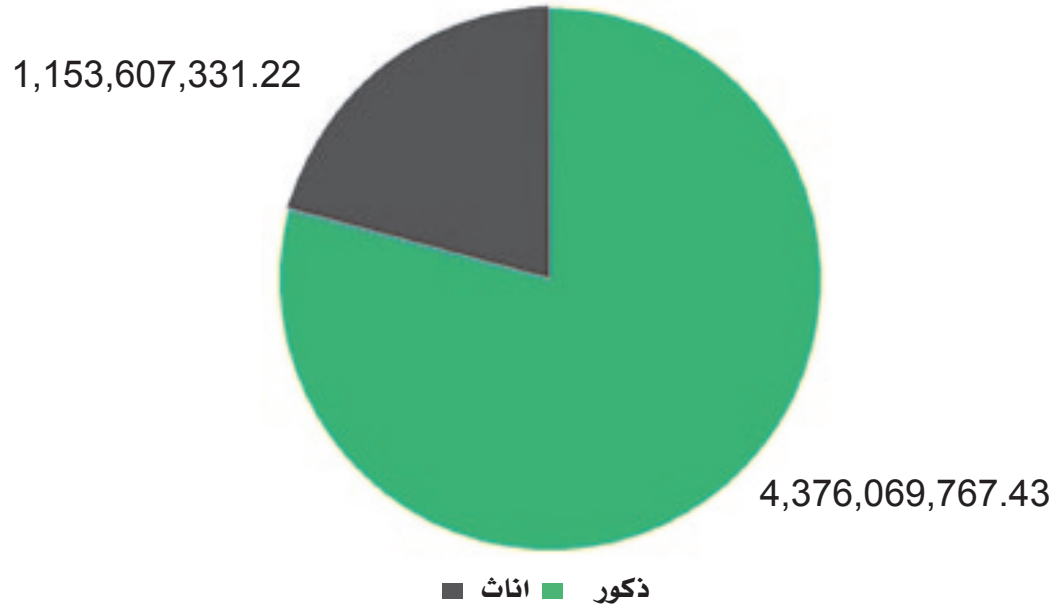


جدول يبين تحليل الملكية المودعة

القيمة الإجمالية		الأوراق المالية		المستثمرين		المساهمات		تصنيف المستثمر	نوع المستثمر
%	المبلغ بالدينار	%	عدد	%	عدد	%	عدد		
24.106	4,376,069,767.43	36.304	2,718,441,659	55.988	160,433	59.758	369,162	ذكور	طبيعي
6.355	1,153,607,331.22	7.003	524,383,648	43.312	124,112	39.216	242,261	إناث	
30.461	5,529,677,098.65	43.307	3,242,825,307	99.30	284,545	98.973	611,423		المجموع
47.70	8,659,188,148.15	44.832	3,357,007,680	0.527	1,509	0.775	4,789	شركات	اعتباري
1.48	268,634,350.00	1.371	102,684,133	0.048	137	0.127	785	صناديق	
12.334	2,239,101,625.61	7.281	545,162,031	0.015	42	0.039	241	مؤسسات	
6.948	1,261,321,213.37	2.685	201,077,044	0.005	14	0.009	56	حكومات	
0.829	150,505,251.02	0.299	22,404,695	0.024	70	0.028	170	جمعيات	
0.158	28,653,416.34	0.094	7,067,508	0.009	25	0.004	27	بلديات	
0.01	1,745,026.81	0.003	251,590	0.002	6	0.001	6	وقف	
0.011	1,952,034.06	0.032	2,404,824	0.002	5	0.003	16	هيئات	
0.052	9,499,389.10	0.086	6,450,838	0.001	4	0.001	4	طوائف دينية	
69.522	12,620,600,454.46	56.685	4,244,510,343	0.632	1,812	0.986	6,094		
0.017	3,110,473.12	0.008	619,943	0.068	194	0.04	248	مشترك	مشترك
0.017	3,110,473.12	0.008	619,943	0.068	194	0.04	248		المجموع
100	18,153,388,026.23	100	7,487,955,593	100	286,551	100	617,765		المجموع الكلي



ملكية الذكور والأناث من الأوراق المالية المودعة



الاستعلام عن أرصدة الملكية

يقوم المركز بتقديم خدمات للمستثمرين تمكنهم من الحصول على إشعارات ملكية بالأوراق المالية تبين ملكية المستثمر من الأوراق المالية في مختلف الحسابات بتاريخ محدد كما بإمكان المستثمر الحصول على كشوف حسابات تبين مختلف الحركات التي تمت على أوراقه المالية.

جدول يبين عدد إشعارات الملكية وكشوف الحسابات الصادرة من المركز

نسبة الزيادة أو (النقص) %	2013	2014	نوع الكشف
14.332	3,419	3,909	إشعار ملكية
11.223	695	773	كشف حساب



التقاص والتسوية

قام المركز اعتباراً من 2005/01/02 بتطبيق إجراءات التقاص والتسوية لعقود التداول المنفذة في البورصة على أساس التسليم مقابل الدفع، بحيث لا يتم تسليم الورقة المالية المباعة إلا بعد سداد ثمنها وقد بلغ عدد عقود التداول الإلكترونية التي تم إخضاعها لعمليات التقاص والتسوية الإلكترونية حتى نهاية العام 2014 (956,548) عقداً تم بموجبها تحويل (2,225,967,166) سهماً بقيمة إجمالية بلغت (2,184,811,045.80) ديناراً، كما بلغت المبالغ المقبوضة والمدفوعة من خلال حساب التسوية الخاص بالمركز لدى البنك المركزي الأردني (509,928,129.45) ديناراً، ويتم إجراء التسويات المالية بين الوسطاء من خلال المركز وبموجب حوالات مالية بنكية من حسابات الوسطاء لدى بنوكهم إلى حساب التسوية الخاص بالمركز لدى بنك التسوية (البنك المركزي الاردني) من خلال نظام التسويات الإجمالية الفوري - الأردن Real Time Gross Settlement System-Jordan. (RTGS-JO)

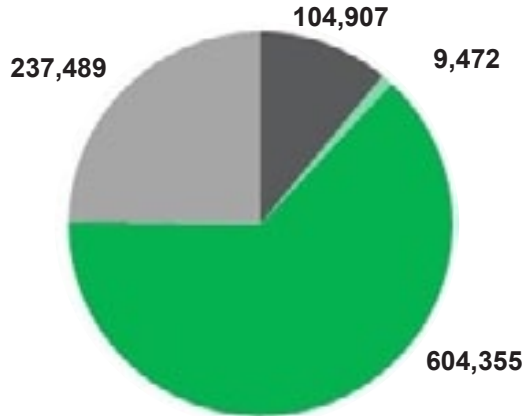
نقل ملكية الأوراق المالية

يتم نقل ملكية الأوراق المالية المودعة من حساب المستثمر البائع لدى الوسيط البائع إلى حساب المستثمر المشتري لدى الوسيط المشتري بموجب قيود إلكترونية بناءً على الملف اليومي للتداول الوارد للمركز من البورصة، حيث يتم خصم عدد الأوراق المالية من حساب البائع وإضافتها إلى حساب المشتري، وتبقى الأوراق المالية عالقة في حساب المشتري إلى حين إتمام إجراءات تسويتها ودفع ثمنها، ولا يجوز إجراء أي تحويل عليها أو رهنها خلال هذه المدة.

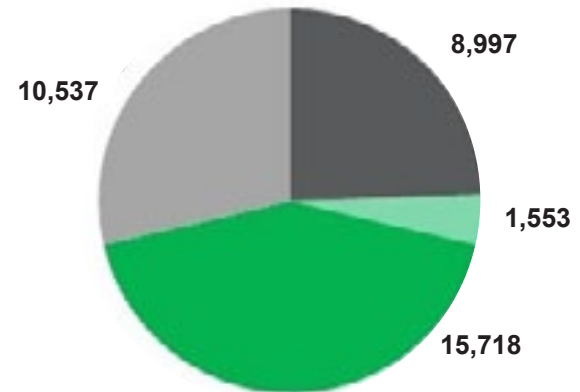


(الدينار الأردني)

عدد عقود التداول المنفذة لعام 2014 مصنفاً قطاعياً

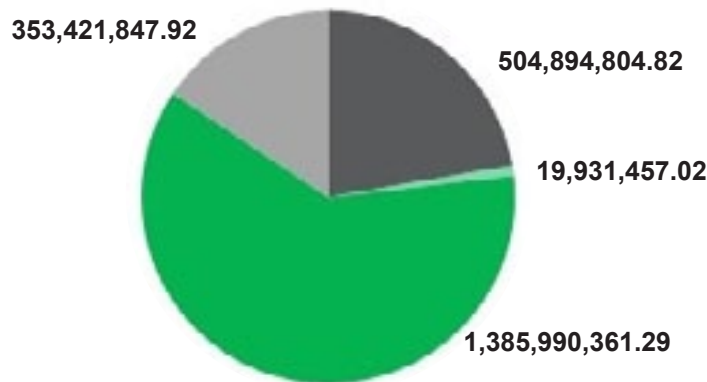


عدد المتعاملين بعقود التداول المنفذة لعام 2014 مصنفاً قطاعياً

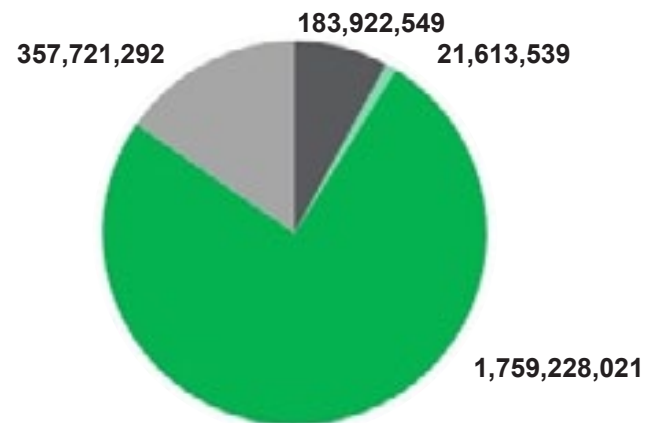


بنوك تأمين خدمات صناعة بنوك تأمين خدمات صناعة بنوك تأمين خدمات صناعة

القيمة الإجمالية المتداولة للعام 2014 مصنفاً قطاعياً



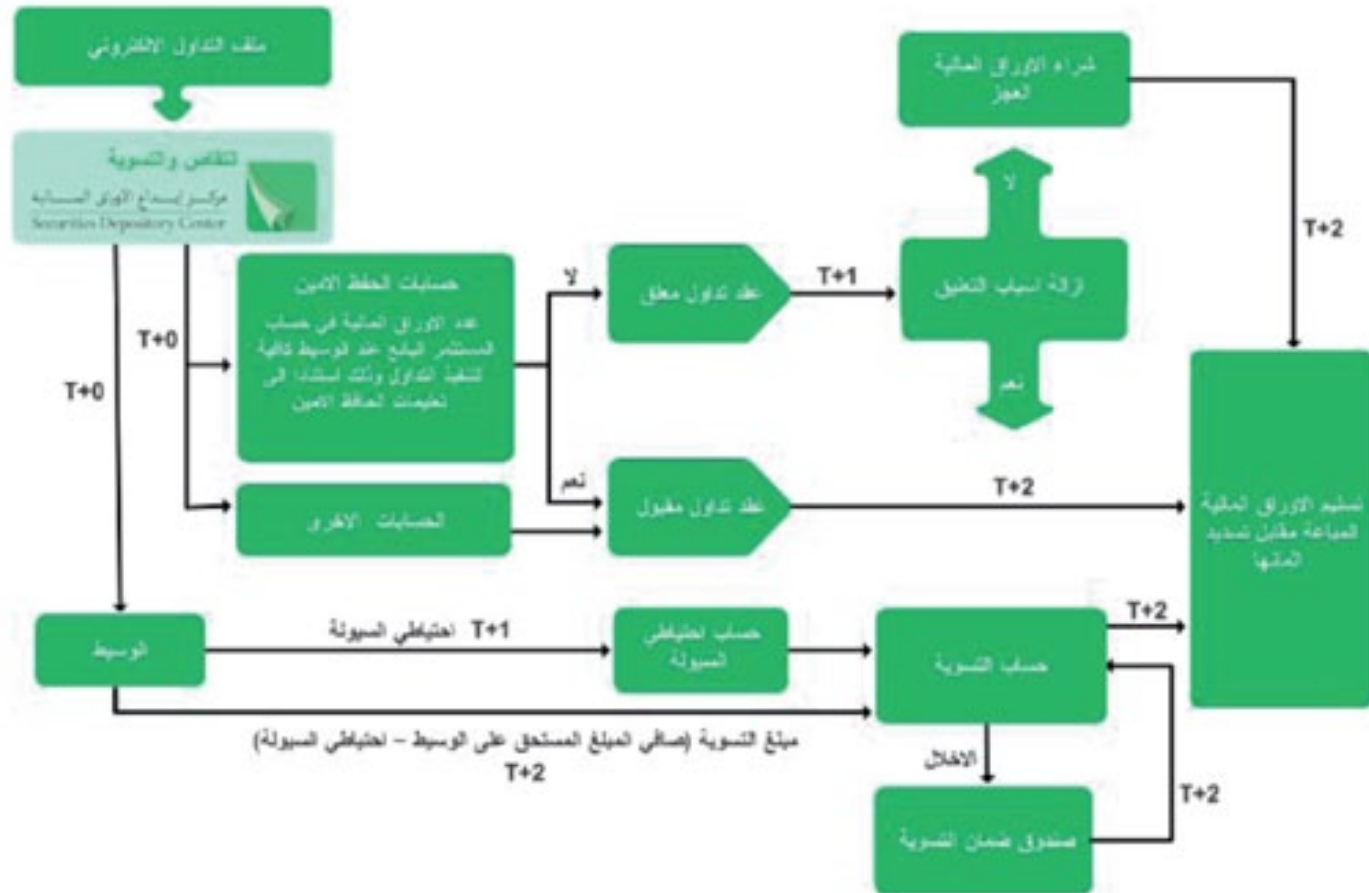
عدد الأوراق المالية المتداولة لعام 2014 مصنفاً قطاعياً



بنوك تأمين خدمات صناعة بنوك تأمين خدمات صناعة بنوك تأمين خدمات صناعة



التسليم مقابل الدفع





جدول يبين مقبوضات ومدفوعات بنك التسوية

البيان	2014	2013	نسبة الزيادة أو (النقص) %
مقبوضات بنك التسوية	509,928,129.45	561,070,575.46	(9.115)
1- احتياطي سيولة (T+1)	229,732,634.85	257,226,613.45	(10.689)
2- مبلغ التسوية (T+2)	280,195,494.60	303,843,962.01	(7.783)
مدفوعات بنك التسوية	509,928,129.45	561,070,575.46	(9.115)
1- مدفوعات التسوية (T+2)	509,860,663.75	561,070,575.46	(9.127)
2- قيمة العقود المعلقة (T+4)	67,465.70	0.00	100

صندوق ضمان التسوية

أنشئ صندوق ضمان التسوية بموجب أحكام المادة (90) من قانون الأوراق المالية رقم (76) لسنة 2002 ، لتحقيق الأهداف التالية:

1. تغطية العجز النقدي لدى عضو الصندوق المشتري للأوراق المالية.
2. تغطية العجز في رصيد الأوراق المالية الذي يظهر لدى عضو الصندوق البائع نتيجة تداول الأوراق المالية في السوق.

ويتمتع الصندوق بشخصية اعتبارية ذات استقلال مالي، ويتولى إدارته مجلس إدارة المركز والمدير التنفيذي للمركز، ويتكون أعضاء الصندوق من الوسطاء الماليين والوسطاء لحسابهم، وقد بدأ العمل بأحكام النظام الداخلي لصندوق ضمان التسوية اعتباراً من 2004/12/31 حيث يعتبر صندوق ضمان التسوية الخلف القانوني والواقعي لصندوق ضمان الوسطاء الماليين.

تقسم مساهمات الأعضاء في الصندوق إلى مساهمات نقدية وكفالات بنكية، وتحتسب وفق معادلات محددة في النظام الداخلي للصندوق ويعاد احتسابها دورياً. وبلغ مجموع موجودات الصندوق كما في 2014/12/31 (10,238,000.00) دينار أردني منها (2,715,000.00) دينار أردني مساهمات نقدية و(7,523,000.00) دينار أردني كفالات بنكية.

التحويلات

يقوم المركز بتنفيذ عمليات التحويل ونقل الملكية التالية:

1. التحويلات الارثية

يقوم المركز بإتمام معاملات التحويل الارثي وذلك من خلال نقل ملكية الاسهم المسجلة باسم المورث الى حساب الورثة الشرعيين



جدول يبين عمليات نقل الملكية للتحويلات الارثية

نسبة الزيادة أو (النقص) %	2013	2014	البيان	نوع الورقة المالية	نوع التحويل
(11.847)	16,114	14,205	عدد صكوك التحويل	الأسهم	التحويلات الارثية
(45.491)	22,785,268	12,419,959	عدد الأسهم		
(11.266)	43,960,950.30	39,008,495.94	القيمة الاجمالية		
(100)	5	0	عدد عقود التحويل	سندات	
(100)	50	0	عدد السندات		
(100)	250,000.00	0	القيمة الإجمالية		

2. التحويل العائلي

يقوم المركز باجراء التحويل العائلي على ملكية الاسهم المسجلة لديه ما بين الأصول والفروع وما بين الأزواج

جدول يبين عمليات نقل الملكية للتحويلات العائلية

نسبة الزيادة أو (النقص) %	2013	2014	البيان	نوع الورقة المالية
32.536	1,589	2,106	عدد عقود التحويل	الأسهم
99.255	6,452,261	12,856,484	عدد الأسهم	
143.113	14,401,244.73	35,011,245.36	القيمة الإجمالية	

3. التحويلات الاخرى والتي تشمل :

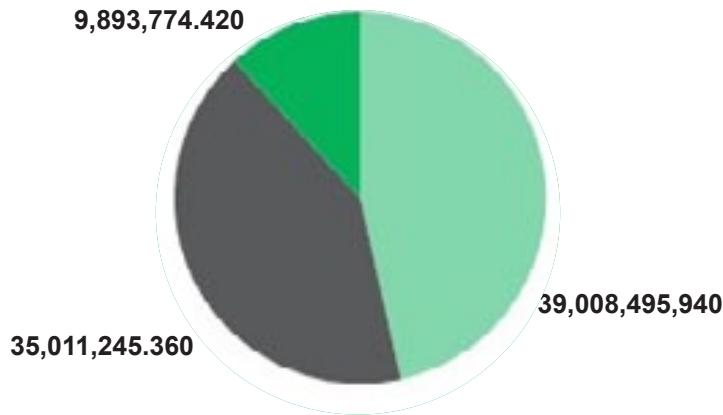
تحويل ملكية الأوراق المالية غير المتداولة (الأوراق المالية المعلق إدراجها، الموقوفة عن التداول، غير المدرجة وغير المتداولة في السوق)، قسمة الأوراق المالية ذات الملكية المشتركة، التحويلات التي تتم وفقاً لأحكام قانون تملك الحكومة للأموال التي يلحقها التقادم، قرارات مجلس مفوضي هيئة الأوراق المالية، قرارات المحاكم ودوائر التنفيذ، قرارات التخاصية، الوصية بالأوراق المالية، هبة الأوراق المالية الى الجهات الدينية او الخيرية او الاجتماعية المسجلة لدى الجهات الرسمية وتخصيص ملكية الأوراق المالية لصالح الوقف خيرياً أو ذرياً والتحويلات بين المؤسسين.



جدول يبين عمليات نقل الملكية للتحويلات الاخرى

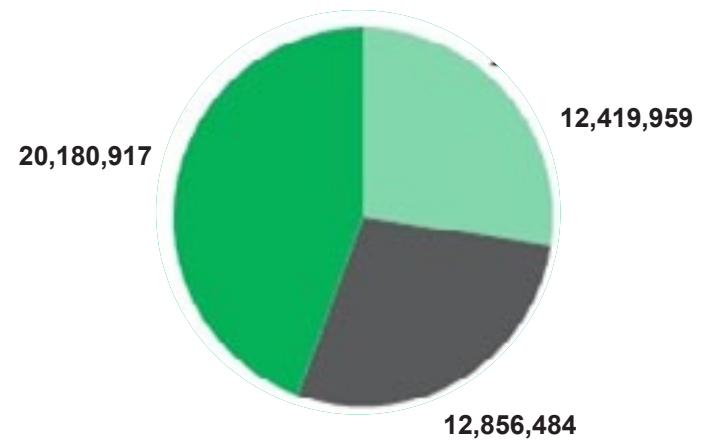
نسبة الزيادة أو (النقص) %	2013	2014	البيان	نوع الورقة المالية
(90.707)	5,079	472	عدد عقود التحويل	الأسهم
(47.974)	38,790,060	20,180,917	عدد الأسهم	
(80.421)	50,531,829.54	9,893,774.42	القيمة الإجمالية	

القيمة الإجمالية للتحويلات المستثناة من التداول لعام 2014



الأخرى العائلية الأرثية

عدد الأوراق المالية للتحويلات المستثناة من التداول لعام 2014



الأخرى العائلية الأرثية



قيود الملكية

يعتبر المركز الجهة الوحيدة المخولة بوضع ورفع إشارات الحجز على الأوراق المالية المودعة لديه وذلك بناءً على القرارات الصادرة عن الجهات الرسمية المختصة، في حين بقيت مسؤولية الشركات المساهمة العامة قائمة بتثبيت ورفع تلك الإشارات للأوراق المالية غير المودعة.

وكذلك يعتبر المركز الجهة الوحيدة المخولة بوضع ورفع إشارات الرهن على الأوراق المالية المودعة وذلك بناءً على طلبات الرهن المقدمة إليه من الراهن والمرتهن وكذلك طلبات رفع الرهن المقدمة إليه من المرتهن حسب الأصول.

كما يوفر المركز للمستثمرين خدمة التجميد والتي يستطيع المستثمر من خلالها تجميد أسهمه في السجل المركزي لدى المركز بحيث يتم منع أي عضو من أعضاء المركز من إجراء أي تصرف عليها.

جدول يبين قيود الملكية المنفذة على الأوراق المالية المودعة

نوع الحركة	البيان	2014	2013	نسبة الزيادة أو النقص (%)
رهن	عدد العمليات	168	137	22.628
	عدد الأوراق المالية	50,136,904	162,122,497	(69.075)
رفع رهن	عدد العمليات	770	593	29.848
	عدد الأوراق المالية	65,855,833	183,089,003	(64.031)
حجز	عدد العمليات	8,433	8,124	3.804
	عدد الأوراق المالية	273,703,866	283,665,770	(3.512)
رفع حجز	عدد العمليات	5,779	5,125	12.761
	عدد الأوراق المالية	155,019,928	119,153,163	30.101
التجميد	عدد العمليات	6	2	200.000
	عدد الأوراق المالية	15,606,390	1,837,825	749.177
رفع التجميد	عدد العمليات	13	7	85.714
	عدد الأوراق المالية	64,840,450	8,647,884	649.784



البيئة الإلكترونية لمركز إيداع الأوراق المالية

انطلاقاً من اهتمام مركز إيداع الأوراق المالية بمواكبة التطورات والمستجدات التكنولوجية المنسجمة مع المعايير الدولية قام المركز بتطوير بنيته التقنية التي كان لها الأثر البالغ في الارتقاء بمستوى الأداء والخدمات المقدمة لعملاء المركز.

كما قام بتبني تقنيات جديدة في مجال تكنولوجيا المعلومات لرفع كفاءة الاتصالات لكافة أعضائه واستيعاب العدد المتزايد من الجهات المرتبطة إلكترونياً بالمركز، حيث أن عدد المشتركين بشبكة المركز قد وصل في نهاية العام 2014 إلى (362) مشتركاً منتشرين في أنحاء المملكة.

نظام المركز الإلكتروني (SCORPIO®)

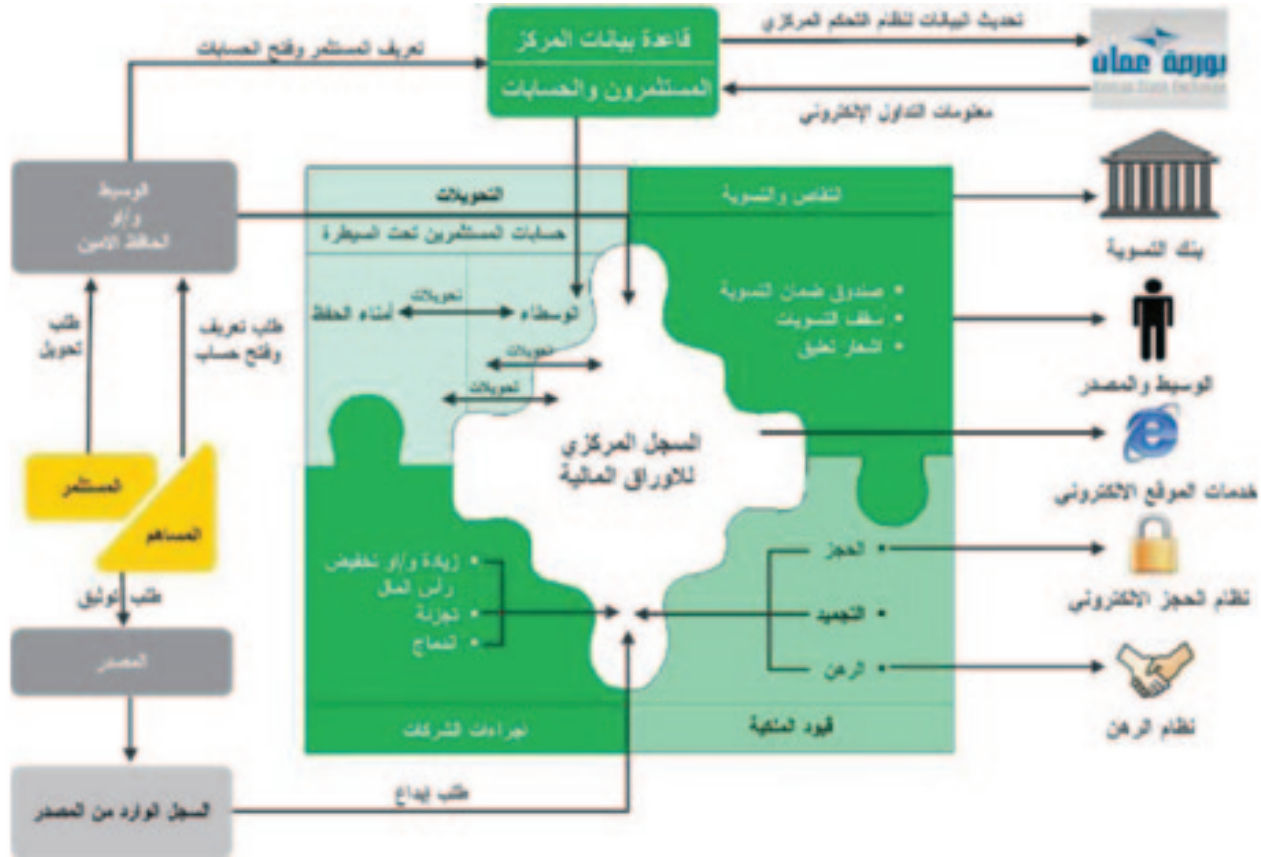
يعمل المركز بشكل مستمر على تحديث نظامه الإلكتروني ثنائي اللغة (SCORPIO®)

Securities Central Operation Registry Processing & Information Online والذي يتماشى مع المعايير الدولية حيث تم تطويره من قبل الكوادر البشرية للمركز ويعد نظاماً متكاملًا لتسجيل وإيداع الأوراق المالية ونقل ملكيتها وإجراء التقاص والتسوية لها وتوفير آليات لإدارة المخاطر، ويتكون هذا النظام من عدة أنظمة إلكترونية فرعية وأنظمة أخرى مساندة.

كما قام المركز بإيداع الأوراق المالية بالتعاون مع مؤسسات سوق رأس المال بإتمام إجراءات الربط الإلكتروني بين أنظمة المركز ونظام التداول لدى البورصة وذلك من خلال نظام إلكتروني يدعى نظام التحكم المركزي (CCM) بهدف تنظيم عمليات التداول والحد من المخاطر المرتبطة بتلك العمليات، الأمر الذي ينعكس إيجابياً على عملية التقاص والتسوية التي تجري لدى المركز، ويؤدي إلى تقليص المخاطر في سوق رأس المال الأردني.



انظمة المركز الالكتروني ووظائفها (SCORPIO®)



موقع المركز الإلكتروني (www.sdc.com.jo)

يقوم المركز بنشر كافة المعلومات التي تهتم جمهور المستثمرين على موقعه الإلكتروني على شبكة الانترنت www.sdc.com.jo ومنها: البيانات الخاصة بأعضائه والأوراق المالية المصدر من قبلهم وأسماء أعضاء مجالس إداراتهم وممثليهم، وملكيات أعضاء مجالس إدارة الشركات المساهمة العامة والمساهمين الذين يملكون نسبة مؤثرة من رأس مالها، وتداولات أعضاء مجالس إدارات تلك الشركات، بالإضافة إلى النسب والمؤشرات المالية ومعلومات الورقة المالية المحظور التصرف بها وإضافة أيقونة (إجراءات الشركات) والتي تتيح إمكانية الحصول على بيانات إجراءات الشركات بشكل إجمالي وتفصيلي وتحديث معلوماتهم وكافة البيانات الإحصائية بالإضافة إلى باقة من الخدمات الإلكترونية.



حيث بلغ عدد زوار موقع المركز الإلكتروني (106,250) زائراً خلال العام 2014

The screenshot displays the website's interface with various sections:

- Header:** Language selection (English), social media icons, date (17 كانون أول 2014), and the center's logo.
- Main Banner:** Features the Jordanian flag and the word "الأردن" (Jordan) with a crown icon.
- Navigation Menu:** Includes "عن مركز إيداع الأوراق المالية", "معلومات عامة", "إصدارات", "معلومات أعضاء المركز", "برقيات إحصائية", and "الخدمات الإلكترونية".
- Market Data:** Shows a table of market indicators:

النسبة	القيمة السوقية	%
الأردنية	11,836,004.76	83.80
الكنسورية	822,340.62	68.76
القطرية	348,340.20	30.80
الإسرائيلية	340,320.00	30.49
الاندونيسية	268,838.62	21.98
أخرى	272,924.89	22.79
- News and Updates:** A section titled "أهم الأخبار" (Latest News) with bullet points about market activities.
- Market Performance:** A section titled "البيانات اليومية" (Daily Data) with a bar chart and text: "تزايد أعلى من خمس سنوات - القيمة السوقية".
- Company List:** A table titled "أهم إصدارات الشركات" (Key Company Issuances) listing companies and their issue dates:

الشركة	تاريخ الإصدار	نوع الإصدار
بنك أسكيو التجاري	2014-11-26	الكتاب الأحمر
البنوك الإلكترونية	2014-11-18	مخاض
السوق المالية	2014-11-06	مخاض
مصرف السوق الأردنية	2014-10-29	رسطة
بنوك كينيا للإستثمارات البنكية	2014-10-27	الكتاب الأحمر
البنوك القطرية للتأمين والاستثمارات	2014-09-18	رسطة
المصرف العربي التجاري	2014-09-09	خبر الأسد
الأردنية للتأمين التجاري	2014-09-02	الكتاب الأحمر
بنك أسكيو التجاري	2014-07-21	الكتاب الأحمر
- Footer:** Contact information for the center, including phone numbers and email addresses.



خطة استدامة العمل

نظراً لأهمية قيام المركز بتنفيذ المهام الموكلة إليه في كل الظروف، والتي تتطلب حفظ كافة المعلومات والبيانات التي لدى المركز وفق المعايير والمتطلبات الدولية وضمان سرعة استرجاعها في الحالات الطارئة، فقد عمل المركز على تنفيذ مشروع الموقع الاحتياطي وموقع استدامة العمل (Business Continuity and Disaster Recovery Plan) والذي يتضمن تطوير وتحديث البنية التحتية لموقع الخادم الرئيسي الكائن في مبنى سوق رأس المال ولتوقع الاحتياطي المساند لضمان استمرارية العمل (Business Continuity Site) بالإضافة إلى نقل الموقع الاحتياطي (Disaster Recovery Site) في من مدينة اربد الى موقع متخصص في ادارة المواقع الاحتياطية وفق افضل المعايير الدولية ، ويقوم المركز بتطبيق فعلي لخطة استدامة العمل .

وقام المركز بالتوسع والاستمرار في ربط اعضاءه والجهات الرسمية من خلال اضافة خطوط اتصال فائقة السرعة من خلال شركات الاتصالات المختلفة.



إنجازات المركز لعام 2014

الإفصاح والشفافية

في إطار سعي المركز في تعزيز نهج الشفافية والإفصاح يقوم المركز من خلال موقعه الإلكتروني بنشر العديد من التقارير الغنية بالبيانات التي تهم المتعاملين في سوق راس المال ومنها: النسب والمؤشرات المالية ومعلومات الأوراق المالية المحظور التصرف بها وملكيات وتداولات ممثلي أعضاء مجالس إدارة الشركات المساهمة العامة ومن يستحوذون على نسبة مؤثرة من رأسمال الشركات المساهمة العامة واجراءات الشركات والتقارير الإحصائية التي يتم تحديثها بشكل يومي ودوري.

البنية التشريعية للصكوك الإسلامية

قامت مؤسسات سوق راس المال بإصدار تعليمات صكوك التمويل الإسلامية والتي تعد من أهم أدوات الصناعة المالية الإسلامية حيث تعتبر قناة جديدة للاستثمار ومصدر جيد للسيولة لتمويل المشاريع التنموية بكافة أنواعها.

نظام الاطلاع على الحسابات

عمل المركز على الانتهاء من المرحلة الاولى في تطوير خدمة الاطلاع على الحسابات المتوفرة ضمن الخدمات الالكترونية على موقعه الإلكتروني وذلك بتطوير تصميم النظام وتحسين الأمن والحماية وتوفير الخدمة للتصفح من خلال المتصفحات العامة والمعتمدة على أجهزة الحاسوب الشخصي.

الأمن وحماية البيانات

عمل المركز على رفع مستوى الامن والحماية على خطوط الاتصال مع البنك المركزي الخاصة بنظام التسويات الاجمالي الفوري -RTGS كما عمل المركز على رفع مستوى الامن والحماية على قواعد البيانات الرئيسية لأنظمة المركز الرئيسية الخاصة بسجلات المساهمين وحركات التداول اليومي والتسويات المالية.

التدريب

إيماناً بأهمية تأهيل الموظفين وتنمية مهاراتهم وكفاءاتهم وزيادة وعي وثقافة العاملين لدى المركز، قام المركز بإيفاد موظفيه لحضور دورات وندوات وورشات عمل تتعلق بإعداد القيادات الادارية، ادارة الوقت وضغوط العمل، تحديات اسواق المال العالمية، تدريب مدراء اصدار الصكوك، تطوير اساليب واجراءات العمل، استخدام الحاسوب في اعداد التقارير، التدقيق والتحقق في النواحي المالية والادارية، دراسات الجدوى الاقتصادية، دور الرقابة الداخلية في الحاكمية المالية.

وفي ضوء سعي المركز لمواكبة أفضل الممارسات وتطبيق المعايير الدولية الخاصة بأعمال مراكز الإيداع العالمية فقد شارك مجموعة من موظفي مركز إيداع الأوراق المالية بالبرامج التدريبية الممولة من اتحاد البورصات الأوروبية والأسبوية FEAS والمتمثلة بـ Bilateral Training Program و On-Site Training Program وذلك للتعرف على الأساليب والخدمات الحديثة المطبقة في سوق راس المال التركي بالإضافة إلى التعرف على سوق السندات والمشتقات المالية الخاصة بالأسهم والسندات والسلع والانواع المدرجة في البورصة.



كما تم زيارة بنك التسوية في تركيا بهدف الاستفادة من تجاربهم وخبراتهم في مجال تقاص وتسوية الأوراق المالية والاطلاع على البنية الفنية الخاصة بهذا المجال.

التعريف بدور مركز إيداع الأوراق المالية

استمر المركز خلال العام 2014 بتعريف المجتمع المحلي والدولي بدور المركز في خدمة المستثمرين وسوق رأس المال الأردني، فقد قدم المركز العديد من المحاضرات التثقيفية لكافة المهتمين بسوق رأس المال الأردني لتعريفهم بالمركز وأعماله واطلاعهم على تطورات أنظمتهم الإلكترونية وتطبيقاتها.

التعاون مع المؤسسات الإقليمية والدولية

في نطاق العلاقات الخارجية مع كافة المؤسسات والاتحادات المعنية بأسواق رأس المال حضر المركز فعاليات اجتماعات الهيئة العامة لمؤسسة الترميز العالمية (ANNA) بصفته عضواً في مجلس إدارة هذه المؤسسة في أيسلندا. كما حضر المركز اجتماع الهيئة العامة لاتحاد مراكز الإيداع في إفريقيا والشرق الأوسط (AMEDA) في مدينة مسقط-عمان، كما فوض مركز ايداع الاوراق المالية بورصة عمان بحضور اجتماع اتحاد البورصات الأوروبية الآسيوية (FEAS) في مدينة زغرب - كرواتيا نيابة عنه.

كما حضر المركز الحدث الخاص بـ "Global Payment Week 2014" الذي نظمته لجنة بنك التسويات العالمية "لجنة أنظمة الدفع والتسويات" في مدينة نيويورك - الولايات المتحدة الأمريكية.

وضمن الجهود الرامية لتعزيز التعاون المشترك وتبادل الخبرات استقبل مركز الايداع خلال 2014 وفد مؤسسات سوق رأس المال العراقية وسوق الخرطوم للأوراق المالية.



الخطة المستقبلية

اعداد خطة شاملة لاستدامة العمل (Business Continuity and Disaster Recovery Plan)

واستكمالاً لإجراءات المركز في مجال إدارة المخاطر فإن المركز سيقوم بإعداد خطة طوارئ شاملة تضمن استمرارية أعمال المركز في كافة الظروف وفق المعايير الدولية وأفضل الممارسات، وتشمل الخطة تحليل المخاطر والمشاكل المحتملة لغايات وضع إستراتيجية الوقاية من المخاطر والكوارث والتعامل معها في حال وقوعها بكفاءة عالية.

تطبيق مبدأ سقوف التداول

لاحقاً لتطبيق نظام الربط الإلكتروني ما بين مركز الإيداع وبورصة عمان في العام 2009 والذي أدى إلى تعزيز إجراءات السيطرة وإدارة المخاطر ودقة البيانات في عملية التداول بالأوراق المالية، فإن العمل جار على استكمال تطوير البيئة الفنية والأنظمة الإلكترونية الخاصة بنظام الربط الإلكتروني وذلك ليتم تطبيق آلية لتحديد سقوف لصافي التزامات الوسطاء الناتجة عن التداول (Trading Cap) اعتماداً على الضمانات المقدمة من قبل الوسطاء لصندوق ضمان التسوية، وهو الأمر الذي يسهم بالتالي في الحد من المخاطر المرتبطة بعدم مقدرة الوسيط على سداد الالتزامات المالية المترتبة عليه نتيجة تداوله بالأوراق المالية في يوم التسوية، مما ينعكس إيجاباً على حماية السوق من المخاطر المرتبطة بعمليات التداول بالأوراق المالية.

توسيع قاعدة المشتركين في نظام الحجز الإلكتروني

نظراً للنجاح الكبير والاهداف المتعددة التي حققتها خدمة الحجز الإلكتروني للجهات الحاجزة وذلك من خلال التجربة الاولى مع دائرة ضريبة الدخل والمبيعات يسعى المركز لنشر هذه الخدمة بحيث يستفيد منها جميع الجهات الحاجزة بموجب القانون دون استثناء.

تطوير نظام الاطلاع على الحسابات

استكمالاً لتطوير خدمة الاطلاع على الحسابات المتوفرة ضمن الخدمات الالكترونية على موقع المركز الالكتروني، والذي يمكن المستثمر من الاطلاع على بياناته الأساسية وأرصدة وكشوف حساباته من الأوراق المالية المودعة على مستوى الحسابات لدى العضو الواحد سيعمل المركز على توفير هذه الخدمة على الأجهزة الخلوية والصغيرة (Handheld Devices).

تطوير وتحديث نسخة نظام المركز الإلكتروني

يعمل المركز حالياً على تطوير نظام المركز الالكتروني لمواكبة التطورات الحديثة و المتجددة في مجال التطبيقات وقواعد البيانات واعتماد تكنولوجيا الشبكات العنكبوتية المتقدمة مما يساهم إيجاباً بتوفير الوقت والجهد المبذولين لإتمام الأعمال والتعامل مع تطبيقات النظام بسهولة. بالإضافة الى إمكانية ربط الجهات المعنية والمستفيدة مع النظام من خلال شبكة الانترنت.



تطوير آلية القبض و الدفع الإلكتروني من خلال (SWIFT)

يتم إجراء التسويات المالية بين الوسطاء من خلال المركز وبموجب حوالات مالية بنكية من حسابات الوسطاء لدى بنوكهم إلى حساب التسوية الخاص بالمركز لدى بنك التسوية (البنك المركزي الأردني)، وبعد ذلك يعمل المركز إلكترونياً على تحويل هذه الأموال إلى الوسطاء المستحقين لها بموجب حوالات بنكية من حساب التسوية لدى البنك المركزي إلى حسابات الوسطاء لدى بنوكهم، حيث تم اعتماد البنك المركزي الأردني بنكاً للتسوية، فقد ارتبط المركز مع نظام التسويات الإجمالية الفوري (RTGS-JO) من خلال انظمة خاصة بالبنك المركزي.

وانطلاقاً من اهتمام المركز بمواكبة التطورات والمستجدات التكنولوجية المنسجمة مع المعايير الدولية للارتقاء بمستوى الأداء والخدمات المقدمة لعملاء المركز سوف يسعى المركز لاعتماد آلية القبض و الدفع الإلكتروني من خلال Society for Worldwide Interbank Financial Telecommunication- (SWIFT).

تطوير نظام إلكتروني جديد للبنك المركزي يتناسب مع المعايير الدولية

يعمل المركز حالياً بالتعاون مع البنك المركزي على تطوير نظام جديد يمكن المؤسسات من تحسين آلية التواصل الإلكتروني بما يخص تنفيذ العمليات و الحركات الرئيسية الخاصة بكل مؤسسة، وذلك بالتوازي مع خطة البنك المركزي في تحديث أنظمتها الإلكترونية و خصوصاً نظام (SSS- Securities Settlement System)

تطوير البنية التحتية لأجهزة الخوادم الرئيسية و المساعدة

يعمل المركز على تطوير البنية التحتية لأجهزة الخوادم للأنظمة الرئيسية و المساعدة لمواكبة التطورات الحديثة و المتجددة في مجال التطبيقات وقواعد البيانات واعتماد تكنولوجيا الانظمة السحابية (cloud computing) مما يساهم إيجاباً برفع كفاءة الانظمة و بتوفير الوقت والجهد المبذولين لإتمام الأعمال و التعامل مع التطبيقات المختلفة.

تطوير أنظمة الأمن و الحماية و الشبكات الخاصة بالمركز

استكمالاً لإجراءات المركز في مجال إدارة المخاطر فإن المركز سيقوم بتطوير و تحديث أنظمة الامن و الحماية الخاصة بشبكات الاتصال على أنظمة المركز الإلكترونية لضمان استمرارية أعمال المركز في كافة الظروف وفق المعايير الدولية و أفضل الممارسات، و تشمل أنظمة السيطرة و الرقابة و تحليل المخاطر و المشاكل المحتملة لغايات وضع استراتيجية الوقاية من المخاطر و الاختراقات و التعامل معها في حال وقوعها و الخروج منها بأسرع وقت ممكن و بأكثر طريقة ممكنة .

تطوير آليات عمل الحافظ الأمين

ضمن إطار توجه هيئة الأوراق المالية و مركز إيداع الأوراق المالية نحو تطوير و تحديث منظومة العمل التشريعي و التطبيقات الإجرائية و الفنية ضمن أفضل الممارسات و التجارب، يعكف المركز و بالتنسيق مع هيئة الأوراق المالية على دراسة تطوير أعمال و مهام الحافظ الأمين بما في ذلك إدخاله طرفاً في عمليات تسوية الأوراق المالية المتداولة في السوق التي تتم لصالح عملائه، و اقتراح أساليب معينة ضمن هذا السياق تنسجم و الممارسات و تجارب المطبقة في مؤسسات سوق رأس المال بهدف توسع و تطوير مهام و أعمال الحافظ الأمين.



دراسة رفع تقييم المركز عالمياً

حصل المركز في عام 2014 على تقييم A+ والذي يدل على مستوى خطر منخفض (Low Risk) من قبل شركة توماس مورى الدولية باعتبارها شركة متخصصة بتقييم وتوفير البيانات والمعلومات عن أمناء الحفظ العالمي من البنوك، مراكز إيداع الأوراق المالية وأنظمة أسواق رأس المال في مختلف أنحاء العالم، إلا أن المركز يسعى خلال العام القادم إلى رفع تقييمه من خلال تخفيض المخاطر التي من الممكن أن يتعرض لها المستثمرون نتيجة حفظ أوراقهم المالية لدى المركز وذلك بإعداد الدراسات التي تتضمن الخطط والمشاريع التي من شأنها تعزيز إجراءات إدارة المخاطر.



الحسابات الختامية



مركز إيداع الأوراق المالية

شخصية اعتبارية ذات إستقلال مالي وإداري
عمّان - المملكة الأردنية الهاشمية

المحتويات

الصفحة	الموضوع
37	تقرير المدقق المستقل
39	قائمة المركز المالي كما في 31 كانون الأول 2014
40	قائمة الإيرادات والمصروفات للسنة المنتهية في 31 كانون الأول 2014
41	قائمة التغيرات في الاحتياطيات للسنة المنتهية في 31 كانون الأول 2014
42	قائمة التدفقات النقدية للسنة المنتهية في 31 كانون الأول 2014
44	إيضاحات حول القوائم المالية



تقرير المدقق المستقل

السادة مركز إيداع الأوراق المالية المحترمين
شخصية اعتبارية ذات إستقلال مالي وإداري

عمّان - المملكة الأردنية الهاشمية

لقد دققنا القوائم المالية المرفقة لمركز إيداع الأوراق المالية (شخصية اعتبارية ذات إستقلال مالي وإداري) والمكونة من قائمة المركز المالي كما في 31 كانون الأول 2014 وقائمة الإيرادات والمصروفات وقائمة التغيرات في الإحتياطيات وقائمة التدفقات النقدية للسنة المنتهية بذلك التاريخ وملخصاً للسياسات المحاسبية الهامة والمعلومات التوضيحية الأخرى.

مسؤولية الإدارة عن القوائم المالية

إن الإدارة مسؤولة عن إعداد وعدالة عرض هذه القوائم المالية وفقاً للمعايير الدولية لإعداد التقارير المالية، وعن الرقابة الداخلية التي تراها ضرورية لإعداد قوائم مالية خالية من الأخطاء الجوهرية، سواءً كانت بسبب الغش أو الخطأ.

مسؤولية المدقق

إن مسؤوليتنا هي إبداء رأي في هذه القوائم المالية استناداً إلى تدقيقنا لها. لقد قمنا بالتدقيق وفقاً للمعايير الدولية للتدقيق. إن هذه المعايير تتطلب التزامنا بمتطلبات قواعد السلوك المهني وأن نخطط وننفذ التدقيق بغرض التوصل إلى تأكيد معقول حول ما إذا كانت القوائم المالية خالية من الأخطاء الجوهرية. إن عملية التدقيق تتضمن القيام بإجراءات للحصول على أدلة تدقيق حول المبالغ والافصاحات الواردة في القوائم المالية. تعتمد تلك الإجراءات على حكم المدقق بما في ذلك تقدير مخاطر وجود أخطاء جوهرية في القوائم المالية سواءً كانت بسبب الغش أو الخطأ. عند تقدير تلك المخاطر يأخذ المدقق بعين الاعتبار الرقابة الداخلية المتعلقة بإعداد وعدالة عرض القوائم المالية للمنشأة وذلك لتصميم إجراءات التدقيق الملائمة في ظل الظروف القائمة وليس لغرض إبداء رأي في مدى فعالية الرقابة الداخلية للمنشأة، كما يشمل التدقيق تقييماً لمدى ملاءمة السياسات المحاسبية المستخدمة ومدى معقولية التقديرات المحاسبية التي قامت بها الإدارة وكذلك تقييماً عاماً لعرض القوائم المالية. في اعتقادنا إن أدلة التدقيق التي حصلنا عليها كافية وملائمة لتكون أساساً نعتمد عليه عند إبداء رأينا.



الرأي

برأينا إن القوائم المالية تظهر بعدالة من كافة النواحي الجوهرية المركز المالي لمركز إيداع الأوراق المالية (شخصية اعتبارية ذات إستقلال مالي وإداري) كما في 31 كانون الأول 2014 وأداءها المالي وتدفقاتها النقدية للسنة المنتهية بذلك التاريخ وفقاً للمعايير الدولية لإعداد التقارير المالية.

فقرة توكيدية

من ضمن بند الممتلكات والمعدات يوجد أرض ومبنى كلفتها 1,786,777 دينار أردني تمثل حصة مركز إيداع الأوراق المالية والبالغة 25% في ملكية مبنى مشترك يضم هيئة الأوراق المالية وبورصة عمان ومركز إيداع الأوراق المالية، علماً بأن المبنى والأرض المقام عليها المبنى مسجلة باسم هيئة الأوراق المالية.

طلال أبوغزاله وشركاه الدولية

عزيز عبدالقادر

(إجازة رقم 867)

عمان في 1 آذار 2015



مركز إيداع الأوراق المالية

شخصية اعتبارية ذات إستقلال مالي وإداري
عمان - المملكة الأردنية الهاشمية
قائمة المركز المالي كما في ٣١ كانون الأول ٢٠١٤

2013	2014	إيضاحات	الموجودات
دينار أردني	دينار أردني		
			الموجودات المتداولة
5,713,005	5,864,856	3	نقد ونقد معادل
400,219	22,490		ذمة المركز المالي الوطني الأردني
107,921	94,492	4	ذمم وأرصدة مدينة أخرى
6,221,145	5,981,838		مجموع الموجودات المتداولة
			الموجودات غير المتداولة
3,234,235	3,484,235	5	صندوق إسكان موظفي المركز
65,513	30,049	6	موجودات غير ملموسة
323,250	323,250	7	دفعات على شراء أرض
-	149,504	8	مشاريع قيد التنفيذ
859,656	792,378	9	ممتلكات ومعدات
4,482,654	4,779,416		مجموع الموجودات غير المتداولة
10,703,799	10,761,254		مجموع الموجودات
			المطلوبات والإحتياطيات
			المطلوبات المتداولة
756,586	998,840	10	ذمم وأرصدة دائنة أخرى
500,000	750,000	16	ذمة كرسي الملك عبد الله الثاني لدراسات الأوراق المالية
18,593	138		إيرادات مؤجلة - الجزء المتداول
1,275,179	1,748,978		مجموع المطلوبات
			الإحتياطيات
816,429	65,770		الإحتياطي العام
5,054,706	5,139,021		مقابل ممتلكات ومعدات (رأسمال)
323,250	323,250		مقابل دفعات على شراء أرض إريد
3,234,235	3,484,235		مقابل ذمة صندوق إسكان موظفي المركز
9,428,620	9,012,276		مجموع الإحتياطيات
10,703,799	10,761,254		مجموع المطلوبات والإحتياطيات



مركز إيداع الأوراق المالية

شخصية اعتبارية ذات إستقلال مالي وإداري

عمان - المملكة الأردنية الهاشمية

قائمة الإيرادات والمصروفات للسنة المنتهية في ٣١ كانون الأول ٢٠١٤

2013	2014	إيضاحات	
دينار أردني	دينار أردني		
			الإيرادات
2,661,241	1,970,089	11	عمولات نقل ملكية الأوراق المالية
1,764,327	1,783,040	12	بدلات إنتساب وإشتراك العضوية وتسجيل السندات وإسناد القرض
431,036	293,888		قوائد بنكية
33,337	51,381	13	بدلات وأجور وغرامات
54,292	99,616	14	إيرادات أخرى بالصافي
3,364,704	22,490		قوائد المبلغ المودع لدى المركز المالي الوطني الأردني
8,308,937	4,220,504		مجموع الإيرادات
			المصروفات
(2,080,102)	(1,984,685)	15	مصاريف إدارية
(345,000)	(262,678)		مصاريف عطاءات مستقبلية
(250,000)	(250,000)	16	مساهمة المركز في كرسي الملك عبدالله لدراسات الأوراق المالية
5,633,835	1,723,141		الفائض



مركز إيداع الأوراق المالية

شخصية اعتبارية ذات استقلال مالي وإداري

عمان - المملكة الأردنية الهاشمية

قائمة التغيرات في الإحتياطيات للسنة المنتهية في ٣١ كانون الأول ٢٠١٤

بالدينار الأردني	الإحتياطي العام	مقابل ممتلكات ومعدات (رأسمال)	مقابل دفعات على شراء أرض إربد	مقابل ذمة صندوق إسكان موظفي المركز	إحتياطي المشاريع	الإجمالي
رصيد ١ كانون الثاني ٢٠١٣	2,024,085	-	-	-	33,417,824	35,441,909
المحول من إحتياطي المشاريع إلى الإحتياطي العام	25,000,000	-	-	-	(25,000,000)	-
المحول من الإحتياطي العام إلى إحتياطي المشاريع	(481,117)	-	-	-	481,117	-
إعادة تصنيف إحتياطي المشاريع	-	5,054,706	323,250	3,234,235	(8,898,941)	(286,750)
المحول لوزارة المالية	(31,360,374)	-	-	-	-	(31,360,374)
الفائض	5,633,835	-	-	-	-	5,633,835
رصيد ٣١ كانون الأول ٢٠١٣	816,429	5,054,706	323,250	3,234,235	-	9,428,620
المحول من مخصص عطاءات والتزامات مستقبلية إلى مقابل ممتلكات ومعدات (رأسمال)	-	26,943	-	-	-	26,943
المحول من الإحتياطي العام إلى إحتياطي المشاريع	(307,372)	57,372	-	250,000	-	-
المحول لوزارة المالية	(2,166,428)	-	-	-	-	(2,166,428)
الفائض	1,723,141	-	-	-	-	1,723,141
رصيد ٣١ كانون الأول ٢٠١٤	65,770	5,139,021	323,250	3,484,235	-	9,012,276



مركز إيداع الأوراق المالية

شخصية اعتبارية ذات إستقلال مالي وإداري

عمان - المملكة الأردنية الهاشمية

قائمة التدفقات النقدية للسنة المنتهية في ٣١ كانون الأول ٢٠١٤

2013	2014	
دينار أردني	دينار أردني	التدفقات النقدية من الأنشطة التشغيلية
5,633,835	1,723,141	الفائض
		تعديلات لـ :
158,064	136,150	إستهلاكات
68,514	50,907	إطفاءات
(3,364,704)	(22,490)	إيراد فوائد المبلغ المودع لدى المركز المالي الوطني الأردني
(431,036)	(293,888)	إيرادات فوائد
(217)	(52,411)	رد مخصصات انتفت الحاجة إليها
162,926	156,747	مخصص ذمم وسطاء وأعضاء مشكوك في تحصيلها
		التغير في الموجودات والمطلوبات التشغيلية :
(143,411)	(90,907)	ذمم وأرصدة مدينة أخرى
287,267	269,197	ذمم وأرصدة دائنة أخرى
250,000	250,000	ذمة كرسي الملك عبد الله الثاني لدراسات الأوراق المالية
(244,901)	-	مخصص تعويض نهاية الخدمة
2,376,337	2,126,446	صافي النقد من الأنشطة التشغيلية
		التدفقات النقدية من الأنشطة الاستثمارية
408,074	293,888	فوائد مقبوضة
-	400,219	ذمة المركز المالي الوطني الأردني
16,628,196	-	المتحصل من إستبعاد دفعات على حساب مشروع المركز المالي الوطني
(600,000)	(250,000)	صندوق إسكان موظفي المركز
-	(15,443)	شراء موجودات غير ملموسة
(13,920)	(149,504)	مشاريع قيد التنفيذ
-	(68,872)	شراء ممتلكات ومعدات
16,422,350	210,288	صافي النقد من الأنشطة الاستثمارية



مركز إيداع الأوراق المالية

شخصية اعتبارية ذات استقلال مالي وإداري

عمان - المملكة الأردنية الهاشمية

قائمة التدفقات النقدية للسنة المنتهية في ٣١ كانون الأول ٢٠١٤

2013	2014	
دينار الأردني	دينار الأردني	التدفقات النقدية من الأنشطة التمويلية
(24,766)	(18,455)	إيرادات مؤجلة
(20,024,085)	(2,166,428)	المحوّل لوزارة المالية
(20,048,851)	(2,184,883)	صافي النقد من الأنشطة التمويلية
(1,250,164)	151,851	صافي التغير في النقد والنقد المعادل
6,963,169	5,713,005	النقد والنقد المعادل في بداية السنة
5,713,005	5,864,856	النقد والنقد المعادل في نهاية السنة
		معلومات عن نشاط غير نقدي
-	26,943	المحوّل من مخصص عطاءات والتزامات مستقبلية إلى مقابل ممتلكات ومعدات (رأسمال)
11,336,289	-	حصة مركز الإيداع في مشروع المركز المالي الوطني المحوّل لوزارة المالية
8,898,941	-	إعادة تصنيف احتياطي المشاريع
34,800	-	المحوّل من مشاريع قيد التنفيذ إلى موجودات غير ملموسة



مركز إيداع الأوراق المالية

شخصية اعتبارية ذات إستقلال مالي وإداري
عمان - المملكة الأردنية الهاشمية
إيضاحات حول القوائم المالية

1. الوضع القانوني والنشاط

- تأسس المركز بتاريخ 15 أيار 1999 كشخصية اعتبارية ذات إستقلال مالي وإداري بموجب قانون الأوراق المالية المؤقت رقم 23 لسنة 1997 والذي عدل بموجب قانون الأوراق المالية المؤقت رقم 76 لسنة 2002.
- يهدف المركز إلى تسجيل الأوراق المالية وحفظ ونقل ملكيتها وإيداع الأوراق المالية وإجراء التقاص والتسوية.
- لا يهدف المركز إلى تحقيق الربح وإنما يهدف إلى تعزيز ثقة المستثمرين بالأوراق المالية ومتابعة استثماراتهم والتسويات بسهولة ويسر، والحد من المخاطر المتعلقة بتسوية عمليات التداول في السوق.
- تم إقرار القوائم المالية من قبل مجلس إدارة المركز بجلسته المنعقدة بتاريخ 1 آذار 2015.

2. أسس إعداد القوائم المالية والسياسات المحاسبية الهامة

- الإطار العام لإعداد القوائم المالية
تم إعداد هذه القوائم المالية وفقاً للمعايير الدولية لإعداد التقارير المالية.
- أسس القياس المستخدمة في إعداد القوائم المالية
تم إعداد القوائم المالية إستناداً إلى طريقة التكلفة التاريخية بإستثناء بعض البنود التي تم قياسها بإستخدام طرق أخرى غير طريقة التكلفة التاريخية.
- العملة الوظيفية وعملة العرض
تم عرض القوائم المالية بالدينار الأردني والذي يمثل العملة الوظيفية للمنشأة.



- استخدام التقديرات

- عند إعداد القوائم المالية تقوم الإدارة بإجتهدات وتقديرات وإفتراضات تؤثر في تطبيق السياسات المحاسبية ومبالغ الموجودات والمطلوبات والإيرادات والمصاريف، وإن النتائج الفعلية قد تختلف عن هذه التقديرات.
- يتم الإعتراف بالتغيرات في التقديرات المحاسبية في الفترة التي تم فيها تغيير التقديرات والسنوات القادمة التي تتأثر بذلك التغيير.
- إن الأمثلة حول استخدام التقديرات هي الديون المشكوك في تحصيلها والمعدومة، الأعمار الإنتاجية للممتلكات والمعدات القابلة للإستهلاك، المخصصات، احتياطي المشاريع، وأية قضايا مقاومة ضد المنشأة.

- الأدوات المالية

- الأداة المالية هي أي عقد ينتج عنه موجودا ماليا منشأة والتزام مالي أو أداة ملكية لمنشأة أخرى.

- الموجودات المالية

- الموجود المالي هو أي موجود يكون عبارة عن:
 - أ. نقد، أو
 - ب. أدوات حقوق ملكية في منشأة أخرى، أو
 - ج. حق تعاقدى لإستلام نقد أو موجود مالي آخر من منشأة أخرى، أو لتبادل الموجودات أو المطلوبات المالية مع منشأة أخرى بموجب شروط من المتوقع أن تكون إيجابية للمنشأة، أو
 - د. عقد من الممكن أو ستتم تسويته في أدوات حقوق الملكية الخاصة بالمنشأة.
- يتم قياس الموجودات المالية مبدئياً بالقيمة العادلة مضافاً إليها، في حالة الموجودات المالية غير المقاسة بالقيمة العادلة من خلال الربح أو الخسارة، تكاليف المعاملات التي تنسب مباشرة إلى إمتلاك الموجود المالي.
- بعد الإعتراف المبدئي، يتم قياس جميع الموجودات المالية بالتكلفة المطفأة أو القيمة العادلة على أساس كل مما يلي:
 - أ. نموذج أعمال المنشأة لإدارة الموجودات المالية؛ و
 - ب. خصائص التدفق النقدي التعاقدى للموجود المالي.



- يتم قياس الموجود المالي بالتكلفة المطفأة إذ تحقق الشرطان التاليان:

- تم الاحتفاظ بالموجود ضمن نموذج أعمال والذي يكون الهدف منه الاحتفاظ بالموجودات من أجل تحصيل التدفقات النقدية التعاقدية.
 - ينتج عن الشروط التعاقدية للموجود المالي في تواريخ محددة تدفقات نقدية تكون مجرد دفعات للمبلغ الأصلي والفائدة على المبلغ الأصلي القائم.
- يتم قياس جميع الموجودات المالية الأخرى لاحقاً بالقيمة العادلة.
- يتم الإعراف بالربح أو الخسارة من الموجود المالي المقاس بالقيمة العادلة والذي لا يكون جزءاً من علاقة تحوط من ضمن الربح أو الخسارة ما لم يعتبر الموجود المالي استثمار في أداة حق ملكية واختارت المنشأة عرض أرباح وخسائر الإستثمار ضمن الدخل الشامل الآخر.

- النقد والنقد المعادل

- تشمل النقدية النقد في الصندوق والحسابات الجارية والودائع تحت الطلب لدى البنوك.
- النقد المعادل هو إستثمارات قصيرة الأجل عالية السيولة الجاهزة للتحويل إلى مبالغ معلومة من النقد، والتي لا تكون معرضة لمخاطر هامة من تغير القيمة.

الذمم التجارية المدينة

- الذمم التجارية المدينة هي الموجودات المالية غير المشتقة ذات الدفعات الثابتة أو المحددة والتي لم يتم تسعيرها في سوق نشط.
- تظهر الذمم التجارية المدينة بقيمة المطالبات مطروحاً منها أي مخصص للذمم المدينة المشكوك في تحصيلها والذي يمثل تدني القيمة القابلة للتحصيل للذمم.

تدني قيمة الموجودات المالية

- يتم تقييم الموجودات المالية، خارج إطار الموجودات المالية بالقيمة العادلة من خلال الربح أو الخسارة بالبحث عن مؤشرات إنخفاض القيمة في كل تاريخ نهاية سنة.
- تخفض القيمة التي يظهر بها الموجود في قائمة المركز المالي بقيمة خسائر التدني مباشرة لجميع الموجودات المالية. يتم الإعراف بخسارة التدني من ضمن الخسائر.



- المطالبات المالية

- المطلوب المالي هو أي مطلوب يكون عبارة عن:

- أ. إلتزام تعاقدى لتسليم نقد أو موجود مالي آخر إلى منشأة أخرى، أو لتبادل الموجودات أو المطالبات المالية مع منشأة أخرى بموجب شروط من المتوقع أن تكون غير إيجابية للمنشأة، أو
- ب. عقد من الممكن أو ستم تسويته في أدوات حقوق الملكية الخاصة بالمنشأة.
- يتم الإعتراف مبدئياً بالمطالبات المالية بالقيمة العادلة مضافاً إليها تكاليف المعاملات التي تحمل مباشرة على إمتلاك أو إصدار هذه المطالبات، بإستثناء المطالبات المالية المصنفة بالقيمة العادلة من خلال الربح أو الخسارة والتي تقاس مبدئياً بالقيمة العادلة.
- بعد الإعتراف المبدئي، تقوم المنشأة بقياس جميع المطالبات المالية حسب التكلفة المطفأة باستخدام طريقة الفائدة الفعالة، بإستثناء المطالبات المالية المصنفة بالقيمة العادلة من خلال الربح أو الخسارة والتي تقاس بالقيمة العادلة وبعض المطالبات المالية الأخرى المحددة والتي لا تقاس حسب التكلفة المطفأة.
- يتم الإعتراف بالمطالبات المالية ضمن هذه الفئة بالقيمة العادلة، ويتم الإعتراف بالمكاسب أو الخسائر الناتجة عن التغيرات في القيمة العادلة ضمن الربح أو الخسارة.

- الذمم الدائنة والمستحقات

- الذمم الدائنة والمستحقات هي إلتزامات للدفع مقابل البضائع أو الخدمات التي تم إستلامها أو التزود بها سواء تم تقديم فواتير أو تم الإلتفاق رسمياً بشأنها مع المورد أم لا.

- الأطراف ذات العلاقة

- تمثل المعاملات مع الأطراف ذات العلاقة تحويل الموارد والخدمات أو الإلتزامات ما بين الأطراف ذات العلاقة.
- يتم إعتداد أسس وشروط التعاملات بين الأطراف ذات العلاقة من قبل الإدارة.

- موجودات غير ملموسة

- الموجودات غير الملموسة هي موجودات غير نقدية قابلة للتحديد بدون أن يكون لها وجود مادي ملموس.
- تسجل الموجودات التي يتم امتلاكها بشكل منفصل بالتكلفة ناقص الإطفاء المتراكم وخسائر تدني القيمة المتراكمة.
- تشمل تكاليف الإمتلاك سعر الشراء والتكاليف الأخرى المحملة على إعداد الموجودات لاستخداماتها المتوقعة.
- يتم الإعتراف بالإطفاء كمصروف بشكل ثابت ومحدد خلال العمر الإنتاجي التالي:



الفئة	نسبة الإطفاء
	%
برامج حاسوب	20

- تتم مراجعة الأعمار الإنتاجية المقدرة في نهاية كل سنة، وأي تغيير في التقديرات يتم تأثيره في الفترات اللاحقة.
- يتم إجراء اختبار لتدني القيمة التي يظهر بها الوجود غير الملموس في قائمة المركز المالي عند ظهور أي أحداث أو تغييرات في الظروف تظهر أن هذه القيمة غير قابلة للإسترداد. في حال ظهور أي مؤشر لتدني القيمة، يتم احتساب خسائر تدني تبعاً لسياسة تدني قيمة الموجودات.

- الممتلكات والمعدات

- يتم الإعتراف مبدئياً بالممتلكات والمعدات بالتكلفة التي تمثل سعر الشراء مضافاً إليه أي تكاليف أخرى تم تحميلها على نقل الممتلكات والمعدات إلى الموقع وتحقيق الشروط اللازمة لها لتعمل بالطريقة التي ترغبها الإدارة.
- بعد الإعتراف المبدئي، يتم تسجيل الممتلكات والمعدات في قائمة المركز المالي بالتكلفة مطروحاً منها الإستهلاك المتراكم وأي خسائر تدني متراكمة في القيمة، أما الأراضي فلا تستهلك.
- يتم الإعتراف بالإستهلاك في كل فترة كمصروف. ويتم احتساب الإستهلاك على أساس القسط الثابت والذي يتوقع إستهلاك المنافع الإقتصادية المستقبلية المتوقعة لهذه الموجودات خلال العمر الإنتاجي لها بإستخدام النسبة السنوية التالية:

الفئة	نسبة الإستهلاك
	%
مبنى	5
أجهزة كمبيوتر	33.3
وسائط نقل	15
أجهزة مكتبية	20-15
أثاث	15



- تتم مراجعة الأعمار الإنتاجية المقدرة في نهاية كل سنة، وأي تغيير في التقديرات يتم تأثيره في الفترات اللاحقة.
- يتم إجراء اختبار لتدني القيمة التي تظهر بها الممتلكات والمعدات في قائمة المركز المالي عند ظهور أي أحداث أو تغيرات في الظروف تظهر أن هذه القيمة غير قابلة للإسترداد. في حال ظهور أي مؤشر لتدني القيمة، يتم احتساب خسائر تدني تبعاً لسياسة تدني قيمة الموجودات.
- عند أي إستبعاد لاحق للممتلكات أو المعدات فإنه يتم الإعتراف بقيمة المكاسب أو الخسائر الناتجة، التي تمثل الفرق ما بين صافي عوائد الإستبعاد والقيمة التي تظهر بها هذه الممتلكات أو المعدات في قائمة المركز المالي، ضمن الربح أو الخسارة.

- تدني قيمة الموجودات

- في تاريخ كل قائمة مركز مالي، تقوم الإدارة بمراجعة القيمة التي تظهر بها الموجودات في قائمة المركز المالي، لتحديد فيما إذا كان هناك أي مؤشرات تدل على تدني قيمة هذه الموجودات.
- في حالة ظهور أي مؤشرات تدني، يتم تقدير القيمة القابلة للإسترداد للموجودات لتحديد مدى خسارة التدني، وهي القيمة التي تتجاوز بها القيمة التي يظهر بها الموجود في قائمة المركز المالي قيمته القابلة للإسترداد. وتمثل القيمة القابلة للإسترداد قيمة الموجود العادلة مطروحاً منها تكاليف البيع أو قيمة المنفعة في الموجود أيهما أكبر. القيمة العادلة للموجود هي القيمة التي من الممكن تبادل الموجود عندها ما بين أطراف على علم وراغبة بالتفاوض على أساس تجاري. وقيمة المنفعة في الموجود هي القيمة الحالية للتدفقات النقدية المستقبلية المتوقع تولدها من الموجود.
- يتم الإعتراف بخسارة التدني مباشرة من ضمن الخسائر.
- عند عكس خسارة تدني القيمة في فترة لاحقة، يتم زيادة القيمة التي يظهر بها الموجود في قائمة المركز المالي بالقيمة المعدلة التقديرية للقيمة القابلة للإسترداد بحيث لا تزيد قيمة الزيادة نتيجة عكس خسارة التدني عن قيمة التكلفة التاريخية المستهلكة في حالة عدم الإعتراف بالتدني في السنوات السابقة. ويتم الإعتراف بعكس خسارة التدني مباشرة من ضمن الربح.

- المخصصات

- المخصصات هي إلتزامات حالية (قانونية أو إستنتاجية) ناتجة عن أحداث سابقة، ومن المحتمل تسوية هذه الإلتزامات وتقدير مبالغها بطريقة موثوقة.
- وتمثل القيمة المعترف بها كمخصص أفضل قيمة محتملة ولازمة من النفقات لتسوية الإلتزام الحالي في تاريخ قائمة المركز المالي.
- تراجع المخصصات وتعديل في تاريخ كل قائمة مركز مالي. إذا إنعدمت إمكانية حصول تدفقات خارجية لتسوية المخصصات، يتم عكس المخصصات وتسجيلها كدخل.



- الإحتياطي العام

وفقاً للنظام الداخلي لمركز إيداع الأوراق المالية لسنة 2004 والصادر بالاستناد لأحكام المادة (78) من قانون الأوراق المالية رقم (76) لسنة 2002، يحتفظ المركز باحتياطي عام يقيد فيه صافي الفائض السنوي للمركز في كل سنة مالية.

- الاعتراف بالإيرادات

تقاس الإيرادات بالقيمة العادلة للمقابل المالي المستلم أو المستحق القبض.

تقديم الخدمات

- يتم الإعتراف بالإيراد الناتج من عقد تقديم الخدمة بالرجوع إلى نسبة إنجاز العملية في تاريخ قائمة المركز المالي.

- من الممكن قياس نتيجة العملية بطريقة موثوقة عند استيفاء الشروط التالية:

- إمكانية قياس مبلغ الإيراد بصورة موثوقة.

- احتمالية تدفق المنافع الاقتصادية المرتبطة بالعملية إلى المنشأة.

إيرادات الفوائد

يستحق إيراد الفائدة على أساس الزمن وبالرجوع إلى المبلغ الأصلي القائم وسعر الفائدة الفعال المستخدم.

المنح

- المنح غير المقيدة المستلمة كتعويضات عن مصاريف أو خسائر تم تكبدها، أو بهدف الدعم المالي الفوري للمنشأة بدون ترتيب تكاليف مستقبلية ذات صلة، يتم

الإعتراف بها من ضمن الربح أو الخسارة في الفترة التي تصبح فيها هذه المنح مستحقة.

- يتم الإعتراف بالمنح المقيدة كدخل على أساس منتظم خلال الفترات التي تعترف فيها المنشأة بالتكاليف المحددة التي يفترض تعويضها عن طريق المنح

كمصروف.

- يتم الإعتراف بالمنح التي يكون شرطها الأساسي قيام المنشأة بشراء أو إنشاء أو إمتلاك موجودات غير متداولة كدخل مؤجل في قائمة المركز المالي وتحول إلى

الربح والخسارة على أساس منتظم ومنطقي إستناداً إلى الأعمار الإنتاجية للموجودات ذات العلاقة.



3. نقد ونقد معادل

2013	2014	
دينار أردني	دينار أردني	
136,513	5,864,856	حسابات جارية لدى البنوك - دينار أردني(*)
5,576,492	-	حسابات وديعة لدى البنوك - دينار أردني
5,713,005	5,864,856	المجموع

(*) يتضمن هذا البند مبلغ 5,185,344 دينار أردني مودعه لدى البنك المركزي الأردني.

4. ذمم وأرصدة مدينة أخرى

2013	2014	
دينار أردني	دينار أردني	
343,875	448,316	ذمم وسطاء وأعضاء
(343,875)	(448,211)	يطرح: مخصص ذمم وسطاء وأعضاء مشكوك في تحصيلها (*)
-	105	صافي ذمم وسطاء وأعضاء
46,737	47,135	مصاريف مدفوعة مقدما
345	20,603	ذمم موظفين
29,929	14,030	إيرادات مستحقة غير مقبوضة
-	3,415	مدفوع مقدما للمؤسسة العامة للضمان الإجتماعي
3,132	3,132	تأمينات مستردة
669	2,964	دفعات مقدما لموردين
760	2,835	سلف عمل
151	177	ذمة بورصة عمان
76	88	ذمة هيئة الأوراق المالية
335	8	أرصدة بطاقات ائتمانية
22,962	-	إيرادات فوائد مستحقة غير مقبوضة
2,825	-	عقود ملتزم بها
107,921	94,492	المجموع

(*) فيما يلي حركة مخصص ذمم وسطاء وأعضاء مشكوك في تحصيلها خلال السنة:



2013	2014	
دينار أردني	دينار أردني	
181,166	343,875	الرصيد في بداية السنة
162,926	156,747	المكون خلال السنة
(217)	(52,411)	مخصصات إنتفت الحاجة إليها
343,875	448,211	الرصيد في نهاية السنة

5. صندوق إسكان موظفي المركز

- تم إنشاء صندوق إسكان موظفي مركز إيداع الأوراق المالية بموجب قرار مجلس مفوضي هيئة الأوراق المالية بتاريخ 24 نيسان 2007.
- فيما يلي بيان حركة الصندوق خلال السنة:

2013	2014	
دينار أردني	دينار أردني	
2,634,235	3,234,235	الرصيد في بداية السنة
600,000	250,000	المكون خلال السنة
3,234,235	3,484,235	الرصيد في نهاية السنة



6. موجودات غير ملموسة

برامج حاسوب	2014	
دينار أردني	الكلفة	
752,516	الرصيد في بداية السنة	
15,443	إضافات	
767,959	الرصيد في نهاية السنة	
	الإطفاء المتراكم	
687,003	الرصيد في بداية السنة	
50,907	إطفاءات	
737,910	الرصيد في نهاية السنة	
30,049	الصافي	
	2013	
	الكلفة	
717,716	الرصيد في بداية السنة	
34,800	المحول من مشاريع قيد التنفيذ	
752,516	الرصيد في نهاية السنة	
	الإطفاء المتراكم	
618,489	الرصيد في بداية السنة	
68,514	إطفاءات	
687,003	الرصيد في نهاية السنة	
65,513	الصافي	

7. دفعات على شراء أرض

يمثل هذا البند قيمة دفعات لشراء أرض إربد التنموية بمبلغ 323,250 دينار أردني بحيث تم توقيع عقد بيع وتطوير الموقع بتاريخ 30 كانون الأول 2009، إلا أن الطرف المقابل وهو شركة تطوير الشمال لم تقم لغاية تاريخ إعداد هذه البيانات المالية بنقل ملكية الأرض باسم مركز إيداع الأوراق المالية.



8. مشاريع قيد التنفيذ

- فيما يلي الحركة التي تمت على مشاريع قيد التنفيذ خلال السنة:

2013	2014	
دينار أردني	دينار أردني	
25,020,880	-	الرصيد في بداية السنة
13,920	149,504	إضافات
(25,000,000)	-	المحول لوزارة المالية (*)
(34,800)	-	المحول لموجودات غير ملموسة
-	149,504	الرصيد في نهاية السنة

(*) بناءً على قرار مجلس الوزراء الصادر في جلسته المنعقدة بتاريخ 3 تشرين الأول 2012، فقد تقرر الموافقة على نقل ملكية المبنى العائد لهيئة الأوراق المالية القائم على قطعة الأرض رقم (208) من الحوض رقم (8) من أراضي عمان البالغة مساحتها (15) دونماً و(285) متراً مربعاً من اسم هيئة الأوراق المالية إلى اسم خزينة المملكة الأردنية الهاشمية لأغراض وزارة المالية بموجب عقد بيع رسمي وبسعر رمزي وبموجب قرار مجلس مفوضي هيئة الأوراق المالية وإعفاء المعاملة من كافة الرسوم والضرائب المتحققة عليها، وتم تحديد سعر البيع للمبنى بمبلغ (32,389,394) ديناراً أردنياً والذي يمثل كلفته الدفترية، حيث بلغت نسبة مركز إيداع الأوراق المالية (35%) من هذه التكلفة أي بمبلغ (11,336,289) ديناراً أردنياً على أن يعتبر المبلغ بمثابة فوائض مالية عن سنوات سابقة ويجري على هذا الأساس تسوية الحسابات المتعلقة بمشروع مبنى المركز المالي الوطني الأردني بين البورصة والمركز دون أن يترتب على ذلك دفع أي مبالغ من قبل وزارة المالية أو إعطاء إيصال مقبوضات مقابل ذلك، ونتج عن هذه التسوية أن ترتب على المركز المالي الوطني الأردني ذمة للمركز بمبلغ (17,028,415) ديناراً أردنياً والتي تمثل باقي المبلغ المحول من المركز والبالغ (25,000,000) ديناراً أردنياً مضافاً إليها الفوائد التي ترتبت لمركز إيداع الأوراق المالية على الودائع البنكية الخاصة بالمركز المالي الوطني الأردني للأعوام 2010، 2011، 2012 و2013 والتي بلغت حصة مركز الإيداع فيها (3,364,704) ديناراً أردنياً، وبتاريخ 17 حزيران 2013 تم تسديد مبلغ (16,628,196) ديناراً أردنياً إلى مركز إيداع الأوراق المالية وفي عام 2014 تم تسديد مبلغ (400,219) وتبقى ذمة على المركز المالي الوطني الأردني بقيمة (22,490) ديناراً أردنياً كما في 31 كانون الأول 2014.



9. ممتلكات ومعدات

المجموع	تحسينات على المأجور	أثاث	أجهزة مكتبية	وسائط نقل	أجهزة كمبيوتر	مبنى (*)	أرض (*)	
دينار أردني	دينار أردني	دينار أردني	دينار أردني	دينار أردني	دينار أردني	دينار أردني	دينار أردني	
2014								
الكلفة								
4,302,190	164,596	177,064	379,648	204,336	1,589,769	1,633,861	152,916	الرصيد في بداية السنة
68,872	-	50	4,329	-	64,493	-	-	إضافات
4,371,062	164,596	177,114	383,977	204,336	1,654,262	1,633,861	152,916	الرصيد في نهاية السنة
الإستهلاك المتراكم								
3,442,534	164,595	163,136	320,458	201,535	1,585,981	1,006,829	-	الرصيد في بداية السنة
136,150	-	7,345	33,476	2,793	10,843	81,693	-	إستهلاكات
3,578,684	164,595	170,481	353,934	204,328	1,596,824	1,088,522	-	الرصيد في نهاية السنة
792,378	1	6,633	30,043	8	57,438	545,339	152,916	الصافي
2013								
الكلفة								
4,327,673	190,079	177,064	379,648	204,336	1,589,769	1,633,861	152,916	الرصيد في بداية السنة
(25,483)	(25,483)	-	-	-	-	-	-	إستبعادات
4,302,190	164,596	177,064	379,648	204,336	1,589,769	1,633,861	152,916	الرصيد في نهاية السنة
الإستهلاك المتراكم								
3,309,953	190,077	153,230	282,263	192,947	1,566,300	925,136	-	الرصيد في بداية السنة
158,064	1	9,906	38,195	8,588	19,681	81,693	-	إستهلاكات
(25,483)	(25,483)	-	-	-	-	-	-	إستبعادات
3,442,534	164,595	163,136	320,458	201,535	1,585,981	1,006,829	-	الرصيد في نهاية السنة
859,656	1	13,928	59,190	2,801	3,788	627,032	152,916	الصافي

(*) إن بند أرض و بند مبنى تمثل حصة مركز إيداع الأوراق المالية والبالغة 25% في ملكية مبنى مشترك يضم هيئة الأوراق المالية وبورصة عمان ومركز إيداع الأوراق المالية، علماً بأن المبنى والأرض المقام عليها المبنى مسجلة باسم هيئة الأوراق المالية.



10. أرصدة دائنة أخرى

2013	2014	
دينار أردني	دينار أردني	
656,750	892,485	مخصص عطاءات والتزامات مستقبلية
27,568	29,561	مكافآت أعضاء مجلس الإدارة مستحقة
20,299	20,863	ذمم دائنة
11,198	20,850	إيرادات مقبوضة مقدما
17,009	17,308	مصارييف مستحقة
14,200	14,200	إشراكات مستحقة
1,897	2,168	أمانات موظفين
4,981	796	أمانات أخرى
609	609	محتجزات على المقاولين
2,075	-	أمانات ضريبية دخل
756,586	998,840	المجموع

11. عمليات نقل ملكية الأوراق المالية

2013	2014	
دينار أردني	دينار أردني	
2,426,119	1,811,873	الأوراق المالية المتداولة في السوق
235,122	158,216	الأوراق المالية المستثناة من التداول
2,661,241	1,970,089	المجموع

12. بدلات إنتساب وإشتراك العضوية وتسجيل السندات وإسناد القرض

2013	2014	
دينار أردني	دينار أردني	
1,662,566	1,661,790	بدلات إشتراك العضوية السنوية
86,208	96,208	بدلات تسجيل سندات
15,553	15,042	بدلات تسجيل إسناد القرض
-	10,000	بدلات إنتساب العضوية
1,764,327	1,783,040	المجموع



13. بدلات وأجور وغرامات

2013	2014	
دينار أردني	دينار أردني	
7,812	15,605	أجور مصدر الورقة المالية
2,564	11,941	أجور تحويل وفتح حسابات
11,550	11,300	أجور الربط المباشر
8,133	9,191	أجور خدمات مالك الورقة المالية
3,278	3,344	أجور حوالات بنكية
33,337	51,381	المجموع

14. إيرادات أخرى بالصافي

2013	2014	
دينار أردني	دينار أردني	
217	52,411	رد مخصصات إنتفت الحاجة إليها
21,350	20,600	بدل إدارة صندوق ضمان التسوية (*)
24,766	18,455	منح وهبات
1,900	4,150	بيع نسخ عطاءات وغرامات تأخير تنفيذ العطاءات
4,000	4,000	إتفاقية الوحدة الإستثمارية
2,059	-	أخرى
54,292	99,616	المجموع

(*) يتم احتساب المبلغ بموجب قرار مجلس إدارة صندوق ضمان التسوية رقم (2006/4) بتاريخ 23 كانون الثاني 2006 وذلك لتعويض المركز عن النفقات الإدارية التي يتكبدها عن صندوق ضمان التسوية كل سنة بمبلغ بدلات الإشتراك السنوية المحصلة من أعضاء الصندوق في تلك السنة بعد طرح المصاريف الإدارية.



15. مصاريف إدارية

2013	2014	
دينار أردني	دينار أردني	
908,340	938,641	رواتب وأجور وملحقاتها
165,198	175,557	كهرباء ومياه
174,773	165,244	صيانة
162,926	156,747	ذمم وسطاء وأعضاء مشكوك في تحصيلها
158,064	136,150	إستهلاكات
99,187	96,044	مساهمة المركز في الضمان الاجتماعي
88,907	64,672	إتصالات
68,514	50,907	إطفاءات
45,483	47,406	مكافأة وتنقلات وأتعاب أعضاء مجلس الإدارة
64,282	42,412	إيجارات
9,530	15,798	تدريب
15,418	14,149	حراسة
13,530	11,910	نظافة
11,297	11,851	أتعاب مهنية
16,860	11,233	إشتراكات
11,344	8,756	قرطاسية ومطبوعات
7,509	7,533	مساهمة المركز في صندوق الإيداع
5,687	5,741	تأمين
4,856	5,524	مصاريف سيارات
20	5,199	سفر ومواصلات
5,901	4,484	ضيافة
4,280	4,143	أتعاب قضايا
4,250	1,560	متفرقة
3,000	1,514	بدل أتعاب أمين سر مجلس الإدارة
1,104	990	دعاية وإعلان
434	520	بنكية
25,000	-	مصروف التزامات قضايا محتمله
3,208	-	محروقات
1,200	-	مكافأة دائرة الأحوال المدنية
2,080,102	1,984,685	المجموع



16. مساهمة المركز في كرسي الملك عبد الله لدراسات الأوراق المالية

بناءً على قرار مجلس إدارة المركز رقم (2006/84) بتاريخ 26 حزيران 2006 فقد تقرر الموافقة على مساهمة إنشاء كرسي الملك عبد الله لدراسات الأوراق المالية، وبناءً عليه تم تخصيص مبلغ 250,000 دينار أردني كمساهمة في إنشاء الكرسي كما في 31 كانون الأول 2014 لحين المطالبة من قبل هيئة الأوراق المالية بالمبلغ المستحق حسب القرار.

17. القضايا

بلغت قيمة القضايا المرفوعة من الغير على المركز وأطراف أخرى مبلغ 1,878,634 ديناراً أردنياً، ولا زالت تلك القضايا منظورة أمام المحاكم المختصة.

18. إدارة المخاطر

أ. مخاطرة رأس المال (الإحتياطيات)

يتم مراجعة مكونات الإحتياطيات بشكل منتظم ويتم الأخذ بعين الإعتبار تكلفة الإحتياطيات والمخاطر المرتبطة فيها، كما يتم التحكم بالاحتياطيات لضمان إستمرارية الأعمال وزيادة العوائد من خلال تحقيق التوازن الأمثل مع إلتزامات المركز.

ب. مخاطرة سعر الصرف

- هي المخاطرة الناتجة عن تذبذب القيمة العادلة أو التدفقات النقدية المستقبلية لأداة مالية بسبب التغير في سعر الصرف الأجنبي.
- تنشأ مخاطرة سعر الصرف نتيجة لتنفيذ معاملات تجارية بالعملة الأجنبية مما يفرض نوعاً من المخاطر نتيجة لتقلبات أسعار صرف هذه العملات خلال السنة.
- تتم إدارة هذه المخاطر عن طريق إجراءات خاصة بأسعار الصرف الأجنبي.
- إن المنشأة غير خاضعة لمخاطرة سعر الصرف.

ج. مخاطرة سعر الفائدة

- هي المخاطرة الناتجة عن تذبذب القيمة العادلة أو التدفقات النقدية المستقبلية لأداة مالية بسبب التغيرات في سعر الفائدة في السوق.
- تنشأ مخاطرة سعر الفائدة للأدوات المالية نتيجة للتغيرات بأسعار الفائدة السوقية الناتجة عن عمليات الإيداع لدى البنوك.
- تتم إدارة المخاطر عن طريق المحافظة على الجمع ما بين أرصدة أسعار الفائدة المتقلبة والثابتة خلال السنة المالية بطريقة ملائمة.
- إن المنشأة غير معرضة لمخاطرة سعر الفائدة.



د. مخاطرة السعر الأخرى

- هي المخاطرة الناتجة عن تذبذب القيمة العادلة أو التدفقات النقدية المستقبلية لأداة مالية بسبب التغيرات في أسعار السوق (باستثناء تلك الناتجة عن مخاطرة سعر الفائدة أو مخاطرة سعر الصرف) سواء تسبب في هذه التغيرات عوامل خاصة بالأداة المالية الفردية أو الجهة التي أصدرتها، أو عوامل تؤثر على جميع الأدوات المالية المشابهة المتداولة في السوق.
- تنشأ مخاطر السعر الأخرى للأدوات المالية نتيجة الإستثمارات في أدوات حقوق الملكية.
- إن المنشأة غير خاضعة لمخاطرة السعر الأخرى.

هـ. مخاطر الائتمان

- هي المخاطرة الناتجة عن الخسارة المالية من عدم قدرة طرف أداة مالية من القيام بتنفيذ إلتزاماته.
- يتم مراقبة معدلات الإئتمان بانتظام للجهات المدينة وحجم المعاملات مع هذه الجهات خلال السنة.
- يتم تقييم الإئتمان بصورة مستمرة من ناحية الأوضاع والظروف الإقتصادية للجهة المدينة.
- تمثل القيم التي تظهر بها الموجودات المالية في القوائم المالية الحد الأقصى من نسب التعرض لمخاطر الإئتمان، بدون الأخذ بعين الإعتبار قيمة أي ضمانات تم الحصول عليها.

و. مخاطر السيولة

- هي مخاطرة عدم القدرة على سداد الإلتزامات المالية التي تمت تسويتها من خلال تسليم نقد أو موجود مالي آخر.
- تتم إدارة مخاطرة السيولة عن طريق الرقابة على التدفقات النقدية ومقارنتها مع تواريخ إستحقاق الموجودات والمطلوبات المالية.
- يوضح الجدول التالي تواريخ إستحقاق الموجودات والمطلوبات المالية كما في 31 كانون أول:



سنة واحدة فأكثر		أقل من سنة		الوصف
2013	2014	2013	2014	
دينار أردني	دينار أردني	دينار أردني	دينار أردني	
الموجودات المالية :				
-	-	5,713,005	5,864,856	نقد ونقد معادل
-	-	400,219	-	ذمة المركز المالي الوطني الأردني
-	-	60,515	66,883	ذمم وأرصدة مدينة أخرى
3,234,235	3,484,235	-	-	صندوق إسكان موظفي المركز
3,234,235	3,484,235	6,173,739	5,931,739	المجموع
المطلوبات المالية :				
-	-	745,388	977,990	ذمم وأرصدة دائنة أخرى
-	-	500,000	750,000	ذمة كرسى الملك عبدالله الثاني لدراسات الأوراق المالية
-	-	1,245,388	1,727,990	المجموع



19. معايير وتفسيرات أصدرت ولم تصبح سارية المفعول بعد

لغاية تاريخ القوائم المالية، تم إصدار المعايير والتفسيرات التالية من قبل مجلس معايير المحاسبة الدولية والتي لم تصبح سارية المفعول بعد:

رقم المعيار أو التفسير	البيان	تاريخ التنفيذ
معييار المحاسبة الدولي (38،16) - تعديلات	توضيح الطريقة المقبولة للإستهلاك والإطفاء	1 كانون ثاني 2016 أو بعد
معييار المحاسبة الدولي (41،16) - تعديلات	الأشجار المثمرة	1 كانون ثاني 2016 أو بعد
معييار المحاسبة الدولي (27) - تعديلات	المحاسبة بطريقة حقوق الملكية في البيانات المالية المنفصلة	
المعايير الدولية لإعداد التقارير المالية (11)	المحاسبة عن إمتلاك (استحواذ) حصة في عملية مشتركة	1 كانون ثاني 2016 أو بعد
المعايير الدولية لإعداد التقارير المالية (14) - جديد	الحسابات المؤجلة - الخاضعة لتسعير الجهات التنظيمية - تبني المعايير الدولية لإعداد التقارير المالية للمرة الأولى	1 كانون ثاني 2016 أو بعد
المعايير الدولية لإعداد التقارير المالية (15) - جديد	إيرادات العقود الموقعة مع العملاء	1 كانون ثاني 2017 أو بعد

وباعتقاد الإدارة لا يمكن أن يكون لتبني هذه المعايير وتفسيراتها في الفترات الحالية أو المستقبلية أثر جوهري على القوائم المالية.



الجدول الإحصائية



المحتويات

الصفحة	الموضوع
65	ملخص سجلات المساهمين
74	توزيع المستثمرين المتعاملين بالأوراق المالية من واقع عقود التداول
75	ملخص عمليات التقاص والتسوية



جدول رقم (1)

ملخص سجلات المساهمين كما في 2014/12/31

التسلسل	رقم الورقة المالية	اسم الورقة المالية	عدد الأوراق المالية الاجمالي	عدد المساهمين	المودع			غير المودع			
					النسبة	عدد المساهمين	عدد الأوراق المالية	النسبة	عدد المساهمين	النسبة	
بنوك											
1	111001	البنك الإسلامي الأردني	150,000,000	10,547	98.94%	8,553	81.09%	1,596,696	1.06%	1,994	18.91%
2	111002	البنك الأردني الكويتي	100,000,000	13,848	98.04%	10,000	72.21%	1,956,662	1.96%	3,848	27.79%
3	111003	البنك التجاري الأردني	100,000,000	2,460	99.69%	1,607	65.33%	305,589	0.31%	853	34.67%
4	111004	بنك الإسكان للتجارة والتمويل	252,000,000	3,272	99.68%	2,843	86.89%	813,612	0.32%	429	13.11%
5	111005	بنك الإستثمار العربي الأردني	150,000,000	718	99.30%	625	87.05%	1,048,469	0.70%	93	12.95%
6	111006	بنك الأردن دبي الإسلامي	100,000,000	2,699	99.86%	2,433	90.14%	137,354	0.14%	266	9.86%
7	111007	بنك الإتحاد	110,000,000	4,484	99.85%	2,548	56.82%	166,914	0.15%	1,936	43.18%
8	111009	بنك المؤسسة العربية المصرفية (الأردن)	110,000,000	4,754	99.95%	4,366	91.84%	60,058	0.05%	388	8.16%
9	111014	البنك الإستثماري	100,000,000	2,500	99.92%	2,376	95.04%	77,928	0.08%	124	4.96%
10	111017	بنك المال الأردني	181,500,000	2,129	100.00%	2,129	100.00%	0	0.00%	0	0.00%
11	111020	بنك سوسيتيه جنرال (الأردن)	100,000,000	656	99.70%	342	52.13%	301,208	0.30%	314	47.87%
12	111021	بنك القاهرة عمان	125,000,000	1,245	99.83%	1,221	98.07%	208,668	0.17%	24	1.93%
13	111022	بنك الأردن	155,100,000	8,046	99.58%	5,322	66.14%	649,656	0.42%	2,724	33.86%
14	111033	البنك الأهلي الأردني	175,000,000	7,584	98.86%	5,833	76.91%	2,001,636	1.14%	1,751	23.09%
15	111201	البنك العربي الإسلامي الدولي	100,000,000	1	100.00%	1	100.00%	0	0.00%	0	0.00%
16	113023	البنك العربي	569,600,000	19,624	95.00%	19,166	97.67%	28,462,464	5.00%	458	2.33%
المجموع											
تأمين											
1	121002	الشرق الأوسط للتأمين	21,000,000	343	99.79%	341	99.42%	20,956,241	0.21%	2	0.58%
2	121003	النسر العربي للتأمين	10,000,000	4,205	98.60%	1,666	39.62%	139,642	1.40%	2,539	60.38%
3	121004	لتأمين الأردنية	30,000,000	550	99.76%	547	99.45%	70,893	0.24%	3	0.55%
4	121005	التأمين العربية - الأردن	8,000,000	412	99.56%	332	80.58%	35,510	0.44%	80	19.42%
5	121006	دلنا للتأمين	8,000,000	73	99.95%	71	97.26%	4,095	0.05%	2	2.74%
6	121007	القدس للتأمين	8,000,000	893	98.81%	755	84.55%	95,331	1.19%	138	15.45%
7	121008	المتحدة للتأمين	8,000,000	214	99.66%	207	96.73%	27,135	0.34%	7	3.27%
8	121009	الأردنية الفرنسية للتأمين	9,100,000	809	97.84%	637	78.74%	196,425	2.16%	172	21.26%
9	121010	الأراضي المقدسة للتأمين	6,000,000	576	98.17%	312	54.17%	109,571	1.83%	264	45.83%
10	121011	اليومك للتأمين	8,000,000	434	99.37%	396	91.24%	50,123	0.63%	38	8.76%
11	121013	المنارة للتأمين	7,000,000	474	98.89%	352	74.26%	77,548	1.11%	122	25.74%
12	121014	الشرق العربي للتأمين	21,438,252	96	100.00%	96	100.00%	0	0.00%	0	0.00%
13	121015	الأردنية الإماراتية للتأمين	5,000,000	789	99.96%	616	78.07%	1,789	0.04%	173	21.93%
14	121017	العرب للتأمين على الحياة والحوادث	8,000,000	534	97.59%	420	78.65%	192,657	2.41%	114	21.35%
15	121018	فيلاذلفيا للتأمين	4,000,000	152	99.01%	123	80.92%	39,411	0.99%	29	19.08%



تابع الجدول رقم (1) ملخص سجلات المساهمين

غير المودع			المودع					عدد المساهمين	عدد الاوراق المالية الاجمالي	اسم الورقة المالية	رقم الورقة المالية	التسلسل
النسبة	عدد المساهمين	النسبة	عدد الاوراق المالية	النسبة	عدد المساهمين	النسبة	عدد الاوراق المالية					
بنوك												
7.71%	27	1.21%	96,633	92.29%	323	98.79%	7,903,367	350	8,000,000	الإتحاد العربي الدولي للتأمين	121020	16
23.17%	76	1.08%	86,164	76.83%	252	98.92%	7,913,836	328	8,000,000	التأمين الوطنية	121021	17
0.00%	0	0.00%	0	100.00%	480	100.00%	18,150,000	480	18,150,000	الأردن الدولية للتأمين	121022	18
11.76%	8	0.99%	78,912	88.24%	60	99.01%	7,921,088	68	8,000,000	المجموعة العربية الأوروبية للتأمين	121023	19
0.00%	0	0.00%	0	100.00%	450	100.00%	10,400,680	450	10,400,680	العربية الألمانية للتأمين	121024	20
0.33%	2	0.04%	4,999	99.67%	611	99.96%	11,995,001	613	12,000,000	التأمين الإسلامية	121025	21
0.00%	0	0.00%	0	100.00%	383	100.00%	8,000,000	383	8,000,000	الضامنون العرب للتأمين	121026	22
0.00%	0	0.00%	0	100.00%	117	100.00%	8,000,000	117	8,000,000	المجموعة العربية الأردنية للتأمين	121027	23
2.57%	13	0.18%	12,590	97.43%	492	99.82%	6,987,410	505	7,000,000	البركة للتكافل	121031	24
1.23%	10	0.00%	307	98.77%	805	100.00%	9,999,693	815	10,000,000	المتوسط والخليج للتأمين (الأردن)	121032	25
1.59%	28	0.03%	7,378	98.41%	1,734	99.97%	23,992,622	1,762	24,000,000	الأولى للتأمين	121034	26
23.42%	3,847	0.48%	1,370,872	76.58%	12,578	99.52%	281,718,060	16,425	283,088,932	المجموع		
خدمات												
5.20%	201	1.06%	211,656	94.80%	3,663	98.94%	19,788,344	3,864	20,000,000	بيت المال للإخار والإستثمار للإسكان (بيتنا)	111027	1
0.00%	0	0.00%	0	100.00%	1,188	100.00%	10,000,000	1,188	10,000,000	داركم للإستثمار	121033	2
0.56%	4	0.33%	71,600	99.44%	713	99.67%	21,928,400	717	22,000,000	البلاد للخدمات الطبية	131002	3
15.43%	50	0.79%	79,022	84.57%	274	99.21%	9,920,978	324	10,000,000	الفنادق والسياحة الأردنية	131003	4
24.13%	4,178	6.23%	4,713,391	75.87%	13,133	93.77%	70,886,609	17,311	75,600,000	الكهرباء الأردنية	131004	5
33.70%	1,209	0.48%	153,173	66.30%	2,379	99.52%	31,846,827	3,588	32,000,000	العربية الدولية للغاقل	131005	6
10.93%	373	0.78%	62,250	89.07%	3,040	99.22%	7,937,750	3,413	8,000,000	كهرباء محافظة إربد	131010	7
9.23%	49	1.43%	17,150	90.77%	482	98.57%	1,182,850	531	1,200,000	الشامخة للإستثمارات العقارية والمالية	131011	8
11.05%	80	0.25%	37,039	88.95%	644	99.75%	14,962,961	724	15,000,000	الخطوط البحرية الوطنية الأردنية	131012	9
0.54%	8	0.10%	10,229	99.46%	1,464	99.90%	9,989,771	1,472	10,000,000	المؤسسة الصحفية الأردنية (الرأي)	131013	10
54.70%	262	5.12%	25,605	45.30%	217	94.88%	474,395	479	500,000	الحمة المعدنية الأردنية	131014	11
43.80%	1,469	0.40%	280,900	56.20%	1,885	99.60%	69,719,100	3,354	70,000,000	الأردن ديكابولس للإسلاك	131017	12
79.65%	21,933	1.81%	181,335	20.35%	5,605	98.19%	9,818,665	27,538	10,000,000	المحفظة الوطنية للأوراق المالية	131018	13
23.73%	407	0.02%	24,779	76.27%	1,308	99.98%	99,975,221	1,715	100,000,000	التجمعات للمشاريع السياحية	131019	14
0.00%	0	0.00%	0	100.00%	144	100.00%	7,500,000	144	7,500,000	الأسواق الحرة الأردنية	131022	15
75.39%	1,942	3.65%	124,061	24.61%	634	96.35%	3,275,939	2,576	3,400,000	المركز الأردني للتجارة الدولية	131023	16
3.30%	36	0.40%	63,747	96.70%	1,055	99.60%	16,061,253	1,091	16,125,000	الإستثمارية القابضة للمغتربين الأردنيين	131025	17
54.36%	841	0.16%	17,702	45.64%	706	99.84%	10,982,298	1,547	11,000,000	الموارد للتنمية والإستثمار	131027	18
2.65%	24	0.48%	21,470	97.35%	881	99.52%	4,478,530	905	4,500,000	الأردنية للصحافة والنشر (الدستور)	131030	19
0.00%	0	0.00%	0	100.00%	362	100.00%	15,000,000	362	15,000,000	السلام الدولية للنقل والتجارة	131034	20
9.38%	15	1.91%	861,000	90.63%	145	98.09%	44,139,000	160	45,000,000	البحر المتوسط للإستثمارات السياحية	131035	21
89.03%	2,249	30.01%	931,908	10.97%	277	69.99%	2,173,592	2,526	3,105,500	الإنماء للإستثمارات والتسهيلات المالية	131036	22



تابع الجدول رقم (1) ملخص سجلات المساهمين

غير المودع			المودع					عدد المساهمين	عدد الاوراق المالية الاجمالي	اسم الورقة المالية	رقم الورقة المالية	التسلسل
النسبة	عدد المساهمين	النسبة	عدد الاوراق المالية	النسبة	عدد المساهمين	النسبة	عدد الاوراق المالية					
3.37%	15	0.23%	67,540	96.63%	430	99.77%	29,446,349	445	29,513,889	الثقة للإستثمارات الأردنية	131039	23
24.16%	280	4.76%	714,129	75.84%	879	95.24%	14,285,871	1,159	15,000,000	الزرقاء للتعليم والإستثمار	131051	24
1.03%	19	0.13%	51,175	98.97%	1,821	99.87%	40,448,825	1,840	40,500,000	العربية الدولية للتعليم والإستثمار	131052	25
17.50%	7	0.21%	7,275	82.50%	33	99.79%	3,427,475	40	3,434,750	الثقة للنقل الدولي	131055	26
0.00%	0	0.00%	0	100.00%	1	100.00%	1,870,018	1	1,870,018	البحرينية الأردنية للتقنية والاتصالات	131060	27
45.42%	238	0.37%	60,349	54.58%	286	99.63%	16,439,651	524	16,500,000	التسهيلات التجارية الأردنية	131062	28
80.84%	2,198	0.21%	81,159	19.16%	521	99.79%	37,697,114	2,719	37,778,273	الأهلية للمشاريع	131064	29
0.00%	0	0.00%	0	100.00%	17	100.00%	10,000,000	17	10,000,000	الضمان للإستثمار	131065	30
22.84%	201	1.58%	102,881	77.16%	679	98.42%	6,428,176	880	6,531,057	الموحدة للنقل والخدمات اللوجستية	131066	31
0.38%	1	0.00%	100	99.62%	264	100.00%	148,256,489	265	148,256,589	وزارة للإستثمار (قابضة)	131067	32
51.28%	4,773	0.25%	125,261	48.72%	4,535	99.75%	49,874,739	9,308	50,000,000	الإتحاد للإستثمارات المالية	131069	33
0.00%	0	0.00%	0	100.00%	767	100.00%	15,000,000	767	15,000,000	العربية للإستثمارات المالية	131070	34
0.00%	0	0.00%	0	100.00%	345	100.00%	10,000,000	345	10,000,000	الأردنية لضمان القروض	131071	35
73.97%	5,752	0.88%	371,376	26.03%	2,024	99.12%	41,693,753	7,776	42,065,129	الإتحاد لتطوير الاراضي	131073	36
2.74%	10	0.15%	14,700	97.26%	355	99.85%	9,985,300	365	10,000,000	التجمعات لخدمات التغذية والإسكان	131076	37
0.27%	3	0.06%	15,292	99.73%	1,089	99.94%	25,744,708	1,092	25,760,000	التجمعات الإستثمارية المتخصصة	131077	38
29.86%	63	0.29%	45,808	70.14%	148	99.71%	15,954,192	211	16,000,000	الشرق للمشاريع الإستثمارية	131078	39
0.02%	2	0.17%	270,125	99.98%	10,064	99.83%	154,229,875	10,066	154,500,000	المستثمرون العرب المتحدون	131079	40
14.24%	97	4.44%	479,102	85.76%	584	95.56%	10,320,898	681	10,800,000	التغليات السياحية الأردنية	131080	41
0.00%	0	0.00%	0	100.00%	243	100.00%	3,075,000	243	3,075,000	المتخصصة للتجارة والإستثمارات	131081	42
0.26%	6	0.02%	9,495	99.74%	2,282	99.98%	46,990,505	2,288	47,000,000	الشرق العربي للإستثمارات المالية والإقتصادية	131082	43
0.52%	1	0.10%	7,500	99.48%	190	99.90%	7,492,500	191	7,500,000	الأردنية للإستثمار والنقل السياحي	131083	44
7.43%	20	1.18%	53,000	92.57%	249	98.82%	4,447,000	269	4,500,000	الأردنية للإستثمارات المتخصصة	131086	45
0.00%	0	0.00%	0	100.00%	3,583	100.00%	91,500,000	3,583	91,500,000	تطوير العقارات	131087	46
0.28%	1	0.02%	555	99.72%	353	99.98%	2,499,445	354	2,500,000	إجادة للإستثمارات المالية	131088	47
0.69%	7	0.14%	13,771	99.31%	1,012	99.86%	9,986,229	1,019	10,000,000	الأمين للإستثمار	131089	48
0.00%	0	0.00%	0	100.00%	389	100.00%	8,000,000	389	8,000,000	المتحدة للإستثمارات المالية	131090	49
0.87%	21	0.05%	20,000	99.13%	2,384	99.95%	39,980,000	2,405	40,000,000	العرب للتنمية العقارية	131092	50
2.42%	12	0.02%	2,530	97.58%	484	99.98%	14,997,470	496	15,000,000	مدارس الإتحاد	131093	51
1.32%	2	0.50%	11,651	98.68%	149	99.50%	2,311,156	151	2,322,807	مجموعة البركات للإستثمار	131096	52
0.58%	3	0.01%	551	99.42%	514	99.99%	5,191,009	517	5,191,560	مجموعة العصر للإستثمار (قابضة)	131097	53
14.62%	299	0.41%	175,887	85.38%	1,746	99.59%	43,024,113	2,045	43,200,000	الدولية للفنادق والأسواق التجارية	131098	54
0.00%	0	0.00%	0	100.00%	1,076	100.00%	10,000,000	1,076	10,000,000	المحفظة العقارية الإستثمارية	131101	55
0.00%	0	0.00%	0	100.00%	17	100.00%	5,000,000	17	5,000,000	الأردنية لإعادة تمويل الزهن العقاري	131105	56
0.00%	0	0.00%	0	100.00%	4	100.00%	30,000,000	4	30,000,000	توليد الكهرباء المركزية	131203	57
0.00%	0	0.00%	0	100.00%	1	100.00%	10,000,000	1	10,000,000	توزيع الكهرباء	131204	58



تابع الجدول رقم (1) ملخص سجلات المساهمين

غير المودع			المودع			عدد المساهمين	عدد الأوراق المالية	عدد المساهمين	عدد الأوراق المالية	اسم الورقة المالية	رقم الورقة المالية	التسلسل
النسبة	عدد المساهمين	النسبة	عدد الأوراق المالية	النسبة	عدد المساهمين	النسبة	عدد الأوراق المالية	النسبة	عدد الأوراق المالية			
81.82%	36	0.92%	5,513	18.18%	8	99.08%	594,487	44	600,000	فنادق الأراضي المقدسة	131205	59
0.28%	23	0.01%	29,198	99.72%	8,253	99.99%	249,970,802	8,276	250,000,000	الإتصالات الأردنية	131206	60
10.27%	53	1.19%	262,893	89.73%	463	98.81%	21,737,107	516	22,000,000	المجموعة الإستثمارية الإستثمارية	131207	61
5.39%	57	0.23%	31,396	94.61%	1,000	99.77%	13,883,604	1,057	13,915,000	المقايضة للنقل والإستثمار	131208	62
0.00%	0	0.00%	0	100.00%	2	100.00%	500,000	2	500,000	الشرق العربي للتطوير والاستثمارات (قابضة)	131210	63
0.00%	0	0.00%	0	100.00%	106	100.00%	21,500,000	106	21,500,000	الأردن لتطوير المشاريع السياحية	131211	64
0.40%	73	0.05%	41,770	99.60%	18,277	99.95%	84,331,580	18,350	84,373,350	عالية الخطوط الجوية الملكية الأردنية (الملكية الأردنية)	131213	65
0.00%	0	0.00%	0	100.00%	18	100.00%	10,000,000	18	10,000,000	أكاديمية الطيران الملكية الأردنية	131214	66
0.00%	0	0.00%	0	100.00%	1	100.00%	14,000,000	1	14,000,000	البريد الأردني	131216	67
0.00%	0	0.00%	0	100.00%	1,563	100.00%	30,000,000	1,563	30,000,000	المستثمرون والشرق العربي للإستثمارات الصناعية والعقارية	131217	68
0.63%	5	0.00%	87	99.37%	788	100.00%	9,995,995	793	9,996,082	الشرق العربي للإستثمارات العقارية	131218	69
0.00%	0	0.00%	0	100.00%	189	100.00%	20,000,000	189	20,000,000	بندار للتجارة والإستثمار	131219	70
0.00%	0	0.00%	0	100.00%	190	100.00%	15,000,000	190	15,000,000	الإسراء للتعليم والإستثمار	131220	71
0.00%	0	0.00%	0	100.00%	140	100.00%	16,000,000	140	16,000,000	البقراء للتعليم	131221	72
0.00%	0	0.00%	0	100.00%	160	100.00%	15,000,000	160	15,000,000	فيلادلفيا الدولية للإستثمارات التعليمية	131222	73
0.00%	0	0.00%	0	100.00%	2,088	100.00%	15,000,000	2,088	15,000,000	درويش الخليوي وأولاده	131223	74
0.21%	6	0.07%	13,460	99.79%	2,837	99.93%	18,986,540	2,843	19,000,000	العالمية للوساطة والأسواق المالية	131224	75
0.00%	0	0.00%	0	100.00%	767	100.00%	7,000,000	767	7,000,000	الإتماء العربية للتجارة والإستثمارات العالمية	131225	76
0.00%	0	0.00%	0	100.00%	1,232	100.00%	3,000,000	1,232	3,000,000	بيت الإستثمار للخدمات المالية	131226	77
6.95%	551	0.62%	278,946	93.05%	7,379	99.38%	44,721,054	7,930	45,000,000	أموال إنفست	131227	78
0.00%	0	0.00%	0	100.00%	1,485	100.00%	40,740,000	1,485	40,740,000	مجموعة أوفتك (القبضة)	131228	79
1.51%	70	0.10%	34,474	98.49%	4,554	99.90%	34,465,526	4,624	34,500,000	العقارية الأردنية للتنمية	131229	80
0.32%	38	0.05%	4,198	99.68%	11,734	99.95%	9,154,249	11,772	9,158,447	الجنوب للإلكترونيات	131230	81
0.00%	0	0.00%	0	100.00%	707	100.00%	15,000,000	707	15,000,000	الأمل للإستثمارات المالية	131231	82
0.00%	0	0.00%	0	100.00%	2,725	100.00%	16,000,000	2,725	16,000,000	الفارس الوطنية للإستثمار والتصدير	131232	83
0.00%	0	0.00%	0	100.00%	357	100.00%	10,000,000	357	10,000,000	الرؤية للإستثمار	131233	84
0.00%	0	0.00%	0	100.00%	278	100.00%	8,000,000	278	8,000,000	عمد للإستثمار والتنمية العقارية	131234	85
0.00%	0	0.00%	0	100.00%	452	100.00%	18,179,935	452	18,179,935	وادي الشتا للإستثمارات السياحية	131235	86
1.91%	77	0.19%	5,569	98.09%	3,953	99.81%	2,994,431	4,030	3,000,000	الإحداثيات العقارية	131236	87
2.29%	384	0.11%	21,269	97.71%	16,407	99.89%	19,978,731	16,791	20,000,000	إعمار للتطوير والإستثمار العقاري	131237	88
0.00%	0	0.00%	0	100.00%	222	100.00%	1,500,000	222	1,500,000	نوبار للتجارة والإستثمار	131238	89
2.41%	1,318	0.17%	357,624	97.59%	53,398	99.83%	211,624,949	54,716	211,982,573	الأردنية للتعمير (القابضة)	131239	90
3.49%	55	0.02%	2,511	96.51%	1,522	99.98%	13,262,530	1,577	13,265,041	ميثاق للإستثمارات العقارية	131240	91



تابع الجدول رقم (1) ملخص سجلات المساهمين

التسلسل	رقم الورقة المالية	اسم الورقة المالية	عدد الاوراق المالية الاجمالي	عدد المساهمين	المودع			غير المودع		
					النسبة	عدد المساهمين	عدد الاوراق المالية	النسبة	عدد المساهمين	عدد الاوراق المالية
بنوك										
92	131241	المعاصرون للمشاريع الإسكانية	6,000,000	765	99.99%	5,999,550	99.99%	759	99.22%	450
93	131242	زهرة الأردن للإستثمارات العقارية والفنادق	500,000	643	99.99%	499,964	99.99%	640	99.53%	36
94	131243	مسافات للنقل المتخصص	17,850,000	9,696	99.89%	17,831,145	99.89%	9,313	96.05%	18,855
95	131244	أوتاد للإستثمارات المتعددة	10,000,000	207	100.00%	10,000,000	100.00%	207	100.00%	0
96	131245	الشرق الأوسط للإستثمارات المتعددة	550,000	570	99.95%	549,701	99.95%	555	97.37%	299
97	131246	الكفاءة للإستثمارات العقارية	12,000,000	2,955	99.92%	11,990,116	99.92%	2,880	97.46%	9,884
98	131247	اتحاد المستثمرون العرب للتطوير العقاري	3,000,000	907	99.97%	2,999,199	99.97%	901	99.34%	801
99	131248	شيركو للأوراق المالية	9,000,000	560	100.00%	9,000,000	100.00%	560	100.00%	0
100	131249	المنابيل الدولية للإستثمارات الإسلامية (الفايزة)	20,000,000	12,808	99.91%	19,981,119	99.91%	12,576	98.19%	18,881
101	131250	البلاد للأوراق المالية والاستثمار	10,000,000	4,306	99.90%	9,989,793	99.90%	4,185	97.19%	10,207
102	131251	الأولى للتمويل	35,000,000	40,019	99.38%	34,783,323	99.38%	37,910	94.73%	216,677
103	131252	الأردنية للإدارة والإستشارات	2,300,000	178	100.00%	2,300,000	100.00%	178	100.00%	0
104	131253	الأردن الدولية للإستثمار	10,000,000	133	99.45%	9,944,531	99.45%	129	96.99%	55,469
105	131254	الجميل للإستثمارات العامة	1,740,000	244	100.00%	1,740,000	100.00%	244	100.00%	0
106	131255	الذيرة للإستثمار والتطوير العقاري	40,000,000	580	100.00%	40,000,000	100.00%	580	100.00%	0
107	131256	المتكاملة للنقل المتعدد	30,000,000	633	100.00%	30,000,000	100.00%	633	100.00%	0
108	131257	القصور للمشاريع العقارية	4,000,000	2,257	99.94%	3,997,564	99.94%	2,180	96.59%	2,436
109	131258	المستقبل العربية للإستثمار	36,500,000	10,436	99.97%	36,488,846	99.97%	10,239	98.11%	11,154
110	131259	أفاق للإستثمار والتطوير العقاري (الفايزة)	80,000,000	79	100.00%	80,000,000	100.00%	79	100.00%	0
111	131260	حدائق بابل المعلقة للإستثمارات	2,000,000	108	100.00%	1,999,970	100.00%	106	98.15%	30
112	131261	الركن للإستثمار	12,500,000	9,274	99.91%	12,489,166	99.91%	9,167	98.85%	10,834
113	131262	مجموعة رم للنقل والإستثمار السياحي	14,000,000	469	100.00%	14,000,000	100.00%	469	100.00%	0
114	131263	البطاقات العالمية	16,077,716	1,012	100.00%	16,077,716	100.00%	1,012	100.00%	0
115	131264	المتكاملة للتأجير التمويلي	7,000,000	47	100.00%	7,000,000	100.00%	47	100.00%	0
116	131265	التحديث للإستثمارات العقارية	2,300,000	349	100.00%	2,300,000	100.00%	349	100.00%	0
117	131266	أرض النمو للتطوير والإستثمار العقاري	500,000	391	100.00%	500,000	100.00%	391	100.00%	0
118	131267	الكفاءة للإستثمارات المالية والاقتصادية	4,000,000	356	100.00%	3,999,848	100.00%	352	98.88%	152
119	131268	تهامة للإستثمارات المالية	3,240,000	1,469	99.99%	3,239,673	99.99%	1,457	99.18%	327
120	131269	الأردن الأولى للإستثمار	75,000,000	17,841	99.99%	74,995,782	99.99%	17,822	99.89%	4,218
121	131270	المهنية للإستثمارات العقارية والإسكان	44,000,000	14,258	99.97%	43,986,389	99.97%	14,193	99.54%	13,611
122	131271	أبعاد الأردن والإمارات للإستثمار التجاري	10,000,000	2,342	99.99%	9,998,688	99.99%	2,331	99.53%	1,312
123	131272	النموذجية للمطاعم	25,000,000	9,710	100.00%	24,999,701	100.00%	9,704	99.94%	299
124	131274	دارات الأردنية (الفايزة)	15,000,000	2,667	100.00%	14,999,935	100.00%	2,666	99.96%	65
125	131275	سبلانك للإستثمار	8,000,000	1,707	100.00%	7,999,850	100.00%	1,704	99.82%	150
126	131276	عنوان للإستثمار	500,000	1,211	99.98%	499,897	99.98%	1,193	98.51%	103



تابع الجدول رقم (1) ملخص سجلات المساهمين

التسلسل	رقم الورقة المالية	اسم الورقة المالية	عدد الأوراق المالية	عدد المساهمين			عدد الأوراق المالية			بنوك
				النسبة	عدد المساهمين	النسبة	عدد الأوراق المالية	النسبة	عدد المساهمين	
127	131277	أمان للأوراق المالية	60	100.00%	60	100.00%	20,000,000	20,000,000	127	
128	131278	الشرائح للتطوير العقاري والإستثمارات	193	100.00%	193	100.00%	11,244,646	11,244,646	128	
129	131279	مستشفى ابن الهيثم	275	99.64%	275	99.99%	19,997,000	20,000,000	129	
130	131280	المجموعة المتحدة (فايضة)	6,317	100.00%	6,317	100.00%	50,000,000	50,000,000	130	
131	131281	أمواج العقارية	884	100.00%	884	100.00%	30,000,000	30,000,000	131	
132	131282	الإسراء للإستثمار والتمويل الإسلامي	1,379	100.00%	1,379	100.00%	20,000,000	20,000,000	132	
133	131283	سرى للتنمية والإستثمار	1,381	100.00%	1,381	100.00%	11,500,000	11,500,000	133	
134	131284	مساكن الأردن لتطوير الأراضي والمشاريع الصناعية	1,673	99.94%	1,673	100.00%	12,239,720	12,240,000	134	
135	131285	عمون الدولية للإستثمارات المتعددة	708	99.86%	708	100.00%	12,030,608	12,031,108	135	
136	131286	أفاق للطاقة	666	100.00%	666	100.00%	110,000,000	110,000,000	136	
137	131287	الإنتقائية للإستثمار والتطوير العقاري	408	99.76%	408	99.99%	4,926,180	4,926,430	137	
138	131288	المجموعة المتحدة للنقل البري	9	100.00%	9	100.00%	6,600,000	6,600,000	138	
139	131289	الصفوة للإستثمارات المالية	140	100.00%	140	100.00%	2,469,232	2,469,232	139	
140	131290	العبور للشحن والنقل	475	100.00%	475	100.00%	3,000,000	3,000,000	140	
141	141003	العربية للمشاريع الإستثمارية	1,106	99.74%	1,106	99.74%	9,974,399	10,000,000	141	
142	141010	المتصدرة للأعمال والمشاريع	462	99.22%	462	99.22%	1,319,632	1,330,008	142	
143	141021	الدولية للإستثمارات الطبية	352	99.80%	352	99.80%	4,490,925	4,500,000	143	
144	141031	عقاري للصناعات والإستثمارات العقارية	607	94.90%	607	94.90%	1,138,765	1,200,000	144	
145	141036	المتكاملة لتطوير الأراضي الإستثمار	1,036	99.04%	1,036	99.04%	11,884,713	12,000,000	145	
146	141048	الإقبال للإستثمار	1,995	98.76%	1,549	98.76%	24,689,323	25,000,000	146	
147	141058	إنجاز للتنمية والمشاريع المتعددة	1,272	99.65%	381	99.65%	24,913,671	25,000,000	147	
148	141106	مجمع الضليل الصناعي العقاري	3,392	99.97%	3,391	100.00%	20,998,967	21,000,000	148	
149	141107	المتحدة التكاملية للصناعات المتعددة والإستثمارات العامة	53	99.35%	39	99.35%	19,870,000	20,000,000	149	
150	141117	الإستثمارات والصناعات المتكاملة (فايضة)	12	100.00%	12	100.00%	14,500,000	14,500,000	150	
151	141218	الفتاحون العرب للإستثمار	1,118	99.98%	1,114	99.98%	2,999,412	3,000,000	151	
المجموع										
صناعة										
1	141002	الأردنية لتجهيز وتسويق الدواجن ومنتجاتها	622	99.92%	492	99.92%	22,982,017	23,000,000	1	
2	141004	الألبان الأردنية	2,711	97.33%	1,959	97.33%	3,893,153	4,000,000	2	
3	141005	العامرة للتعبئة	934	98.31%	768	98.31%	1,474,714	1,500,000	3	
4	141006	العربية لصناعة الألمنيوم (أرال)	3,693	90.33%	1,963	90.33%	6,097,160	6,750,000	4	
5	141009	الصناعية التجارية الزراعية (الإنتاج)	9,017	96.60%	3,261	96.60%	14,447,576	14,956,389	5	
6	141011	الوطنية لصناعة الصلب	1,356	96.87%	988	96.87%	2,103,422	2,171,281	6	



تابع الجدول رقم (1) ملخص سجلات المساهمين

التسلسل	رقم الورقة المالية	اسم الورقة المالية	عدد الاوراق المالية الاجمالي	عدد المساهمين	المودع			غير المودع		
					النسبة	عدد المساهمين	عدد الاوراق المالية	النسبة	عدد المساهمين	النسبة
بنوك										
7	141012	دار الدواء للتنمية و الإستثمار	25,000,000	5,685	97.41%	4,794	84.33%	646,694	2.59%	891
8	141014	مصانع الأجواخ الاردنية	15,000,000	1,073	99.55%	1,059	98.70%	68,160	0.45%	14
9	141015	مصانع الخزف الأردنية	3,750,000	2,376	86.49%	936	39.39%	506,676	13.51%	1,440
10	141017	مصانع الورق والكرتون الأردنية	7,500,000	1,659	96.98%	840	50.63%	226,570	3.02%	819
11	141018	مناجم الفوسفات الأردنية	75,000,000	5,319	99.45%	3,616	67.98%	410,714	0.55%	1,703
12	141019	الأردنية لصناعة الألبان	3,575,000	1,100	98.78%	935	85.00%	43,616	1.22%	165
13	141023	المركز العربي للصناعات الدوائية والكيمائية	5,000,000	2,093	94.42%	979	46.77%	278,832	5.58%	1,114
14	141024	الجنوب لصناعة الفلاتر	1,995,399	169	98.21%	138	81.66%	35,685	1.79%	31
15	141026	الصناعات الكيمائية الأردنية	1,799,624	428	98.36%	305	71.26%	29,546	1.64%	123
16	141027	العالمية للصناعات الكيمائية	1,500,000	490	96.13%	343	70.00%	58,022	3.87%	147
17	141029	الإستثمارات العامة	10,000,000	297	96.22%	242	81.48%	377,530	3.78%	55
18	141032	الصناعات والكبريت الأردنية (جيمكو)	3,000,000	748	95.02%	171	22.86%	149,280	4.98%	577
19	141038	الأردنية للصناعات الحشيشية (جوايكو)	5,000,000	438	98.38%	277	63.24%	80,893	1.62%	161
20	141039	الوطنية لصناعة الكوابل والأسلاك الكهربائية	19,299,747	1,763	99.23%	1,561	88.54%	147,976	0.77%	202
21	141042	مصانع الإسمنت الأردنية	60,444,460	32,605	98.74%	27,930	85.66%	758,915	1.26%	4,675
22	141043	النوتانس العربية	83,317,500	1,600	99.95%	1,461	91.31%	37,850	0.05%	139
23	141044	القرية للصناعات الغذائية والزيت النباتية	9,500,000	2,697	99.70%	1,050	38.93%	28,301	0.30%	1,647
24	141045	الأردنية لصناعات الصوف الصخري	3,000,000	592	96.10%	408	68.92%	116,991	3.90%	184
25	141052	العالمية الحديثة لصناعة الزيوت النباتية	6,000,000	1,083	98.34%	859	79.32%	99,611	1.66%	224
26	141054	الوطنية لصناعة الكلورين	9,000,000	1,439	98.71%	1,088	75.61%	116,378	1.29%	351
27	141055	الموارد الصناعية الأردنية	16,625,000	2,674	99.49%	1,861	69.60%	84,216	0.51%	813
28	141059	الشرق الأوسط للكابلات المتخصصة (مسك_الأردن)	38,889,210	2,030	98.53%	1,690	83.25%	571,720	1.47%	340
29	141060	الصناعات الهندسية العربية	1,816,990	30	99.95%	27	90.00%	992	0.05%	3
30	141061	الزوي لصناعة الألبسة الجاهزة	15,000,000	3,815	96.93%	1,626	42.62%	460,612	3.07%	2,189
31	141063	الوطنية للصناعات الهندسية المتعددة	1,000,000	5,633	68.31%	679	12.05%	316,884	31.69%	4,954
32	141065	الباطون الجاهز والتوريدات الإنشائية	25,000,000	541	99.69%	521	96.30%	78,683	0.31%	20
33	141070	حديد الأردن	35,000,000	10,042	99.31%	7,590	75.58%	239,897	0.69%	2,452
34	141072	العربية للصناعات الكهربائية	6,000,000	870	99.79%	823	94.60%	12,421	0.21%	47
35	141073	الشرق الأوسط للصناعات الدوائية والكيمائية والمستلزمات الطبية	9,869,583	2,018	98.65%	654	32.41%	133,364	1.35%	1,364
36	141074	مصانع الإتحاد لإنتاج التبغ والسجائر	15,083,657	3,532	99.75%	1,580	44.73%	37,249	0.25%	1,952
37	141077	رم علاء الدين للصناعات الهندسية	7,175,097	3,449	96.14%	1,079	31.28%	276,804	3.86%	2,370
38	141078	الدولية للصناعات الخزفية	6,000,000	6,279	96.94%	696	11.08%	183,418	3.06%	5,583
39	141081	اللولوة لصناعة الورق الصحي	500,000	406	99.78%	203	50.00%	1,083	0.22%	203



تابع الجدول رقم (1) ملخص سجلات المساهمين

غير المودع				المودع				عدد المساهمين	عدد الأوراق المالية الاجمالي	اسم الورقة المالية	رقم الورقة المالية	التسلسل
النسبة	عدد المساهمين	النسبة	عدد الأوراق المالية	النسبة	عدد المساهمين	النسبة	عدد الأوراق المالية					
65.91%	640	0.54%	163,346	34.09%	331	99.46%	29,836,654	971	30,000,000	الوطنية للدواجن	141084	40
51.89%	206	1.44%	75,414	48.11%	191	98.56%	5,174,586	397	5,250,000	المتكاملة للمشاريع المتعددة	141086	41
35.51%	794	1.58%	142,172	64.49%	1,442	98.42%	8,857,828	2,236	9,000,000	الوطنية لصناعات الألمنيوم	141091	42
5.81%	10	0.15%	16,025	94.19%	162	99.85%	10,483,975	172	10,500,000	المصانع العربية الدولية للأغذية والاستثمار	141092	43
69.22%	976	0.28%	25,234	30.78%	434	99.72%	8,974,766	1,410	9,000,000	دار الغذاء	141094	44
0.92%	41	0.07%	106,119	99.08%	4,429	99.93%	149,893,881	4,470	150,000,000	مجمع الشرق الأوسط للصناعات الهندسية والإلكترونية والثقيلة	141097	45
3.19%	8	0.35%	31,494	96.81%	243	99.65%	8,968,506	251	9,000,000	العربية لصناعة العواصير المعدنية	141098	46
1.18%	3	0.01%	258	98.82%	252	99.99%	4,999,742	255	5,000,000	الإقبال للطباعة والتغليف	141100	47
59.66%	142	4.81%	166,879	40.34%	96	95.19%	3,305,892	238	3,472,771	العامة للصناعات الهندسية	141101	48
0.00%	0	0.00%	0	100.00%	2	100.00%	15,000,000	2	15,000,000	البتروال الوطنية	141103	49
0.11%	1	0.14%	10,000	99.89%	950	99.86%	6,990,000	951	7,000,000	أمانة للاستثمارات الزراعية والصناعية	141105	50
20.00%	4	0.37%	37,331	80.00%	16	99.63%	9,962,669	20	10,000,000	مغيبسيا الأردن	141130	51
81.73%	1,995	5.80%	231,987	18.27%	446	94.20%	3,768,013	2,441	4,000,000	مصانع الزيوت النباتية الأردنية	141141	52
0.00%	0	0.00%	0	100.00%	42	100.00%	2,366,815	42	2,366,815	الدولية لصناعات السيليكا	141170	53
3.77%	2	0.05%	5,000	96.23%	51	99.95%	9,728,913	53	9,733,913	الكندي للصناعات الدوائية	141202	54
16.15%	31	0.25%	11,500	83.85%	161	99.75%	4,588,500	192	4,600,000	الترافرين	141203	55
37.03%	954	0.78%	155,665	62.97%	1,622	99.22%	19,844,335	2,576	20,000,000	الأردنية لإنتاج الأدوية	141204	56
0.00%	0	0.00%	0	100.00%	364	100.00%	4,500,000	364	4,500,000	الوطنية الأولى لصناعة وتكرير الزيوت النباتية	141205	57
0.00%	0	0.00%	0	100.00%	36	100.00%	8,000,000	36	8,000,000	عافية العالمية (الأردن)	141206	58
0.00%	0	0.00%	0	100.00%	1,375	100.00%	13,997,200	1,375	13,997,200	القدس للصناعات الخرسانية	141208	59
0.00%	0	0.00%	0	100.00%	462	100.00%	12,000,000	462	12,000,000	العربية لصناعة المبيدات والأدوية البيطرية	141209	60
0.00%	0	0.00%	0	100.00%	271	100.00%	9,500,000	271	9,500,000	الحياة للصناعات الدوائية	141210	61
2.28%	261	0.05%	4,734	97.72%	11,166	99.95%	10,007,730	11,427	10,012,464	العامة لصناعة وتسويق الخرسانة الخفيفة	141211	62
0.00%	0	0.00%	0	100.00%	26	100.00%	12,000,000	26	12,000,000	إتحاد النجاجون العرب	141212	63
0.00%	0	0.00%	0	100.00%	279	100.00%	4,000,000	279	4,000,000	الألبسة الأردنية	141213	64
0.38%	15	0.01%	961	99.62%	3,920	99.99%	11,999,039	3,935	12,000,000	أساس للصناعات الخرسانية	141214	65
0.22%	14	0.01%	2,144	99.78%	6,453	99.99%	39,997,856	6,467	40,000,000	مصانع الكبلاط المتحدة	141215	66
0.05%	1	0.01%	309	99.95%	2,221	99.99%	4,999,691	2,222	5,000,000	الوطنية لإنتاج النفط والطاقة الكهربائية من الصخر الزيتي	141216	67
60.82%	1,684	1.12%	78,615	39.18%	1,085	98.88%	6,921,385	2,769	7,000,000	الصناعات البتروكيماوية الوسيطة	141217	68
0.00%	0	0.00%	0	100.00%	105	100.00%	3,000,000	105	3,000,000	فيلانفيا لصناعة الأدوية	141219	69
0.00%	0	0.00%	0	100.00%	212	100.00%	32,165,176	212	32,165,176	المتحدة لصناعة الحديد والصلب	141220	70
0.00%	0	0.00%	0	100.00%	5	100.00%	4,000,000	5	4,000,000	رخام الأردن	141221	71
0.00%	0	0.00%	0	100.00%	49	100.00%	15,000,000	49	15,000,000	سنيورة للصناعات الغذائية	141222	72
0.00%	0	0.00%	0	100.00%	17	100.00%	959,700	17	959,700	سبا لسكب المعادن	141223	73



تابع الجدول رقم (1) ملخص سجلات المساهمين

غير المودع				المودع				عدد المساهمين	عدد الاوراق المالية الاجمالي	اسم الورقة المالية	رقم الورقة المالية	التسلسل
النسبة	عدد المساهمين	النسبة	عدد الاوراق المالية	النسبة	عدد المساهمين	النسبة	عدد الاوراق المالية					
0.00%	0	0.00%	0	100.00%	617	100.00%	55,000,000	617	55,000,000	اسمنت الشمالية	141224	74
28.16%	9,492	9.96%	6,222,653	71.84%	24,216	90.04%	56,277,347	33,708	62,500,000	مصفاة البترول الأردنية	142041	75
30.90%	63,128	1.30%	15,483,051	69.10%	141,201	98.70%	1,178,093,925	204,329	1,193,576,976	المجموع		
18.49%	140,103	0.89%	67,449,455	81.51%	617,765	99.11%	7,487,955,593	757,868	7,555,405,048	المجموع الكلي		
									268	عدد الشركات		



جدول رقم (2)

توزيع المستثمرين المتعاملين بالأوراق المالية من واقع عقود التداول للفترة من 2014/1/1 الى 2014/12/31

القيمة الاجمالية		عدد الأوراق المالية		عدد العقود		عدد المستثمرين		تصنيف الجنسية	نوع المستثمر	نوع الورقة المالية
بيع	شراء	بيع	شراء	بيع	شراء	بيع	شراء			
1,427,887,082.10	1,363,588,410.05	1,570,379,491	1,561,508,820	788,072	772,531	17,329	11,857	أردنيين	شخص طبيعي	أسهم
184,265,996.29	185,016,957.05	187,663,934	195,025,761	54,368	60,861	1,423	808	عرب		
22,958,685.64	3,759,281.41	9,816,590	3,396,672	3,641	2,063	165	67	أجانب		
1,635,111,764.03	1,552,364,648.51	1,767,860,015	1,759,931,253	846,081	835,455	18,917	12,732		المجموع	
451,257,450.59	537,718,970.91	443,358,778	495,745,673	84,687	95,158	390	342	أردنيين	شخص إعتباري	
63,596,220.29	77,167,392.69	62,771,686	34,628,724	10,038	11,265	72	69	عرب		
114,098,614.15	96,822,327.52	48,268,964	31,956,724	15,295	14,240	93	81	أجانب		
628,952,285.03	711,708,691.12	554,399,428	562,331,121	110,020	120,663	555	492		المجموع	
9,290.57	0.00	2,931	0	17	0	2	0	أردنيين	مستثمر مشترك	
9,290.57	0.00	2,931	0	17	0	2	0		المجموع	
20,000.00	0.00	20	0	1	0	1	0	أردنيين	شخص طبيعي	سندات
20,000.00	0.00	20	0	1	0	1	0		المجموع	
0.00	20,000.00	0	20	0	1	0	1	أردنيين	شخص إعتباري	
0.00	20,000.00	0	20	0	1	0	1		المجموع	
123,283.93	144,811.42	188,988	222,507	85	103	38	21	أردنيين	شخص طبيعي	حق اكتتاب
12.49	320	19	500	5	1	5	1	عرب		
123,296.42	145,131.42	189,007	223,007	90	104	43	22		المجموع	
16,660.00	0.00	26,500	0	13	0	3	0	أردنيين	شخص إعتباري	
5,175.00	0.00	7,500	0	1	0	1	0	عرب		
21,835.00	0.00	34,000	0	14	0	4	0		المجموع	
2,264,238,471.05	2,264,238,471.05	2,322,485,401	2,322,485,401	956,223	956,223	19,479	13,226			المجموع الكلي



جدول رقم (3)

ملخص عمليات التفاضل والتسوية للفترة 2014/01/01 إلى 2014/12/31

المبالغ المدفوعة			المبالغ المفوضة			حجم التداول الخاضع للتسوية	معلومات التداول		عدد ايام التداول	اسم الوسيط	رقم الوسيط	تسلسل
المجموع	المعلق	التسوية	المجموع	التسوية	احتياطي السيولة		عدد عقود التداول	حجم التداول				
5,995,468.78	0	5,995,468.78	18,631,516.37	7,347,501.17	11,284,015.20	146,856,329.59	85,630	148,007,370.91	249	الدولي	4	1
7,439,431.65	0	7,439,431.65	7,823,737.00	4,826,147.41	2,997,589.59	69,098,627.99	29,150	69,098,627.99	249	سبنك	5	2
2,529,379.55	0	2,529,379.55	2,161,019.03	2,133,706.20	27,312.83	23,182,537.54	23,283	23,182,537.54	249	الإستثمارات	6	3
3,175,357.18	0	3,175,357.18	2,989,548.92	2,048,399.63	941,149.29	24,549,419.36	10,814	24,549,419.36	237	شيكو	7	4
12,425,146.43	0	12,425,146.43	14,025,931.69	7,081,015.55	6,944,916.14	127,709,064.26	53,380	127,709,064.26	249	التنمية	8	5
22,319,347.28	0	22,319,347.28	13,781,218.49	8,698,510.71	5,082,707.78	179,170,987.71	72,336	179,170,987.71	249	التعاون	12	6
16,680,352.92	0	16,680,352.92	13,304,028.27	7,567,088.44	5,736,939.83	173,715,650.03	76,838	179,142,650.03	249	الأمل	14	7
33,159,721.00	0	33,159,721.00	24,454,166.92	6,595,009.97	17,859,156.95	332,471,891.70	85,118	364,841,202.10	249	المتحدة	16	8
27,484,236.19	0	27,484,236.19	28,282,786.04	11,698,874.90	16,583,911.14	175,194,067.11	65,309	176,008,067.11	249	العربية	19	9
7,507,779.92	0	7,507,779.92	2,191,899.33	1,641,533.31	550,366.02	21,298,623.69	14,211	21,298,623.69	249	عمان	21	10
9,656,484.48	0	9,656,484.48	6,028,476.98	4,236,370.74	1,792,106.24	61,018,922.66	35,635	61,018,922.66	249	المحفظة	22	11
7,069,894.31	0	7,069,894.31	8,366,914.73	5,167,504.16	3,199,410.57	43,976,755.62	27,093	43,976,755.62	249	اوراق	23	12
3,912,109.74	0	3,912,109.74	1,722,088.95	1,450,485.76	271,603.19	34,193,027.93	37,644	34,193,027.93	249	الخليج	24	13
25,337,246.83	0	25,337,246.83	24,786,687.15	11,058,044.44	13,728,642.71	123,012,555.60	34,117	159,359,437.80	249	العربي انفست	35	14
430,581.04	0	430,581.04	149,185.00	149,185.00	0	1,022,220.32	778	2,173,261.64	63	إمكان	36	15
7,481,600.59	0	7,481,600.59	7,667,323.24	4,933,411.62	2,733,911.62	88,603,285.31	40,104	88,603,285.31	249	أسواق انفست	38	16
3,671,936.34	0	3,671,936.34	2,253,523.10	1,925,672.80	327,850.30	26,521,858.56	35,603	26,521,858.56	249	الإيمان	39	17
4,638,269.73	0	4,638,269.73	3,802,645.86	3,675,931.12	126,714.74	35,393,532.13	24,769	35,393,532.13	249	فرح	40	18
2,986,082.70	0	2,986,082.70	1,651,047.09	1,204,847.94	446,199.15	12,382,174.75	13,721	12,382,174.75	249	الشروق	41	19
5,078,257.47	0	5,078,257.47	2,403,840.61	1,959,562.69	444,277.92	103,659,718.04	26,086	103,659,718.04	249	الأولى	43	20
13,276,897.08	0	13,276,897.08	22,148,768.07	12,602,706.75	9,546,061.32	142,158,432.25	30,975	149,808,073.77	249	الفارس	45	21
5,779,507.23	0	5,779,507.23	4,903,967.32	3,971,190.07	932,777.25	58,229,262.25	46,057	58,229,262.25	249	الحكمة	47	22
6,610,515.80	0	6,610,515.80	5,663,992.39	5,133,393.61	530,598.78	57,799,227.27	37,909	58,459,227.27	249	المعتبرين	48	23
5,782,436.63	0	5,782,436.63	1,916,488.01	1,598,623.27	317,864.74	26,048,330.10	16,716	26,048,330.10	249	العالمية للوساطة	49	24
6,103,628.34	0	6,103,628.34	2,461,499.81	1,969,329.45	492,170.36	29,406,049.13	19,586	29,406,049.13	249	الملتقى	50	25
31,217.90	0	31,217.90	0	0	0	31,217.90	66	31,217.90	14	الأصدقاء	54	26
3,578,283.34	0	3,578,283.34	1,347,332.99	1,258,215.31	89,117.68	15,077,048.19	9,501	15,077,048.19	249	إيداع	55	27
16,484,890.46	0	16,484,890.46	16,785,649.95	7,911,675.89	8,873,974.06	247,032,871.27	90,992	269,083,731.71	249	أجياد	56	28
29,930.00	0	29,930.00	0	0	0	29,930.00	17	29,930.00	3	بيت الإستثمار	57	29
4,986,380.88	0	4,986,380.88	3,759,960.94	2,488,259.93	1,271,701.01	24,963,583.86	12,131	24,963,583.86	249	طرم	58	30
2,300,092.03	0	2,300,092.03	1,790,441.07	1,422,167.98	368,273.09	17,881,084.12	15,981	17,881,084.12	249	الوميض	60	31
7,684,849.56	0	7,684,849.56	5,900,371.43	3,762,911.18	2,137,460.25	28,162,004.67	11,647	29,002,004.67	249	إيفا	61	32
8,899,670.08	0	8,899,670.08	7,211,656.95	6,667,729.20	543,927.75	114,299,843.13	82,820	114,299,843.13	249	دلتا	62	33
10,206,775.42	0	10,206,775.42	3,759,663.97	2,209,307.56	1,550,356.41	34,912,493.73	18,196	34,912,493.73	249	شعاع	63	34
14,708,362.82	0	14,708,362.82	13,629,050.24	8,439,925.03	5,189,125.21	132,651,876.94	46,087	132,651,876.94	249	سنبال الخير	64	35



تابع الجدول رقم (3) ملخص عمليات التقاص والتسوية

المبالغ المدفوعة			المبالغ المقبوضة			حجم التداول الخاضع للتسوية	معلومات التداول		عدد أيام التداول	اسم الوسيط	رقم الوسيط	تسلسل
المجموع	المعلق	التسوية	المجموع	التسوية	احتياطي السيولة		عدد عقود التداول	حجم التداول				
5,636,031.98	0	5,636,031.98	4,629,573.00	2,492,153.90	2,137,419.10	17,393,306.86	7,170	17,393,306.86	248	المههم	65	36
7,767,983.34	0	7,767,983.34	8,814,017.94	5,569,488.35	3,244,529.59	72,710,117.82	44,177	72,710,117.82	249	الأمضاء	66	37
18,779,478.29	0	18,779,478.29	19,754,709.44	5,307,899.54	14,446,809.90	109,085,169.29	34,584	144,695,907.83	249	المال للوساطة	67	38
6,052,151.74	0	6,052,151.74	5,487,453.87	3,618,638.60	1,868,815.27	80,375,518.67	31,059	81,527,518.67	249	الصفوة	68	39
3,734,836.28	0	3,734,836.28	4,200,572.63	2,276,728.70	1,923,843.93	132,600,693.55	28,303	132,600,693.55	249	مبادلة	69	40
34,472,304.90	17,364.90	34,454,940.00	45,093,660.95	22,686,748.03	22,406,912.92	199,070,833.13	47,142	199,070,833.13	249	هيرميس	70	41
1,472,403.91	0	1,472,403.91	1,821,042.61	1,771,017.33	50,025.28	36,300,171.12	26,913	36,300,171.12	249	السلام	71	42
3,027,351.76	0	3,027,351.76	2,811,216.43	2,318,812.78	492,403.65	22,321,176.89	13,064	22,321,176.89	249	النخبة	72	43
1,130,357.35	0	1,130,357.35	1,663,135.26	1,483,223.87	179,911.39	9,068,332.27	10,367	9,068,332.27	249	المصرفيون	73	44
19,932,544.24	0	19,932,544.24	24,848,997.95	9,734,871.45	15,114,126.50	93,048,810.33	20,125	121,151,870.73	249	الاتحاد للوساطة	75	45
1,785,370.39	0	1,785,370.39	1,347,306.23	1,182,445.35	164,860.88	13,133,796.88	10,323	13,133,796.88	249	النور	76	46
5,936,169.82	0	5,936,169.82	4,882,912.75	3,448,882.27	1,434,030.48	43,953,719.43	24,188	50,704,902.71	249	الأهلي للوساطة	77	47
1,518,852.69	0	1,518,852.69	1,707,916.50	1,477,455.07	230,461.43	14,446,358.75	15,841	14,446,358.75	249	سوسيتيه جنرال للواسطة	78	48
15,528,468.79	0	15,528,468.79	15,193,519.24	7,701,745.03	7,491,774.21	97,795,657.21	26,941	99,161,857.21	249	الموارد للوساطة	80	49
8,192,973.97	0	8,192,973.97	11,076,708.67	7,668,484.77	3,408,223.90	144,408,291.52	53,410	145,248,291.52	249	البلاد	81	50
1,487,692.14	0	1,487,692.14	10,380,088.77	3,608,963.63	6,771,125.14	49,827,172.63	23,228	57,941,860.63	249	تفوق	82	51
14,640,008.89	0	14,640,008.89	21,929,657.08	10,806,191.53	11,123,465.55	139,021,455.35	36,333	144,685,455.35	249	الندوة	83	52
2,426,216.23	0	2,426,216.23	1,738,524.50	1,710,193.09	28,331.41	11,797,443.49	9,644	11,797,443.49	194	إستثمار	85	53
10,051,192.71	0	10,051,192.71	6,997,660.04	3,765,172.72	3,232,487.32	86,893,039.33	51,697	86,893,039.33	249	الأوائل	86	54
3,676,970.34	0	3,676,970.34	5,006,672.24	3,427,356.53	1,579,315.71	40,053,405.14	10,739	40,053,405.14	249	جيسكو	87	55
6,055,324.55	0	6,055,324.55	5,129,300.82	4,675,199.41	454,101.41	68,313,298.25	46,125	68,313,298.25	249	أمنية	91	56
2,977,121.99	0	2,977,121.99	3,096,979.51	2,263,711.73	833,267.78	17,524,529.40	18,911	17,524,529.40	249	النياسمين	92	57
1,789,209.66	0	1,789,209.66	8,511,768.92	4,551,480.93	3,960,287.99	23,055,908.74	15,505	23,055,908.74	249	مسك للوساطة	93	58
16,414,991.79	50,100.80	16,364,890.99	16,048,306.19	11,814,391.20	4,233,914.99	115,669,380.84	27,449	119,312,130.84	249	جلوبل	94	59
509,928,129.45	67,465.70	509,860,663.75	509,928,129.45	280,195,494.60	229,732,634.85	4,369,582,091.60	1,863,538	4,569,286,489.02				المجموع

مركز إيداع الأوراق المالية
Securities Depository Center



هاتف : +962 6 5672788
فاكس : +962 6 5672590
صندوق بريد : 212465 عمان 11121 الأردن
البريد الإلكتروني : info@sdc.com.jo
الموقع الإلكتروني : www.sdc.com.jo